

Комментарий

20 февраля, в среду, активность в секторе корпоративных рублевых облигаций была крайне низкой. Основное внимание инвесторы уделили сектору гособлигаций и аукционам Минфина. Среди наиболее торгуемых бумаг в лидерах по темпам роста оказались выпуски Башнефть07 и Газпнф1Р4R, цены которых выросли на 0,6%. Бумаги ГПБ БО-19 подросли в цене на 0,5%. На 30-35 б.п. выросли котировки облигаций ТрнфБО1Р8, ТойотаБ1Р1 и РЖД 1Р-07R. В лидерах по темпам снижения оказались выпуск и Мечел 19об и ГазпромКБЗ, котировки которых упали на 0,5%. Облигации ЕврХолдФ 8, снизились в цене на 0,3%. Под давлением находились выпуски КАМАЗ БОП1 и ВТБ Б-1-8, потерявшие в стоимости в пределах 20 б.п. В сегменте муниципальных облигаций стоит отметить снижение цен выпуска Мордовия03, цена которых просела на 0,2%.

На рынке внутреннего госдолга наблюдалось разнонаправленное движение котировок. Спросом пользовались длинные выпуски с дюрацией более 8 лет - ОФЗ-26221 и ОФЗ-26225, цены которых выросли на 0,24-0,38%.

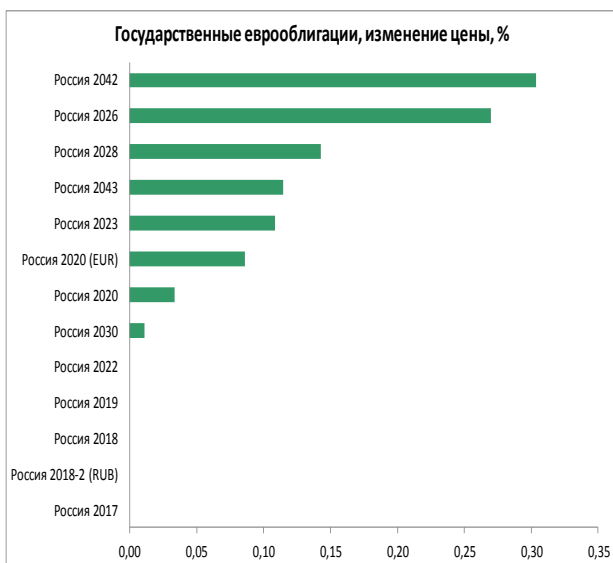
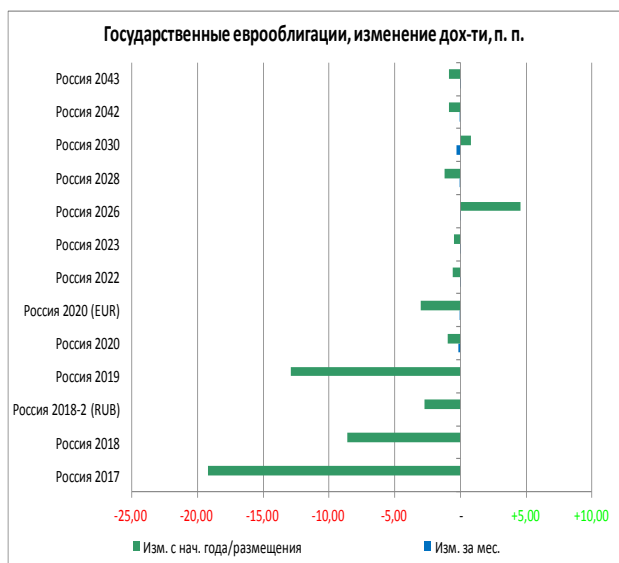
Вчера прошло размещение двух выпусков ОФЗ-ПД и одного инфляционного ОФЗ-ИН. За день Минфину удалось привлечь в общей сложности 33 млрд. руб. Первым удачно разместился пятилетний выпуск ОФЗ-ПД 26226 с датой погашения 7 октября 2026г. Объем спроса превысил 32 млрд. руб. против размещенных 9,7 млрд. руб. Доходность по цене отсечения составила 8,4% годовых, что оказалось на 4 б.п. лучше доходности по цене закрытия предыдущего дня. Вторым размещался выпуск десятилетних ОФЗ-ПД 26209 с погашением 20 июля 2022г. Объем спроса превысил 42,6 млрд. руб., а объем размещения – 18,6 млрд. руб. Доходность по цене отсечения составила 8,09% годовых, что также на 4 б.п. выше уровня закрытия вторичного рынка. Инфляционный выпуск ОФЗ-ИН 52002 был размещен на 4,6 млрд. руб. с доходностью по цене отсечения на уровне 3,24%.

Индикаторы рынка

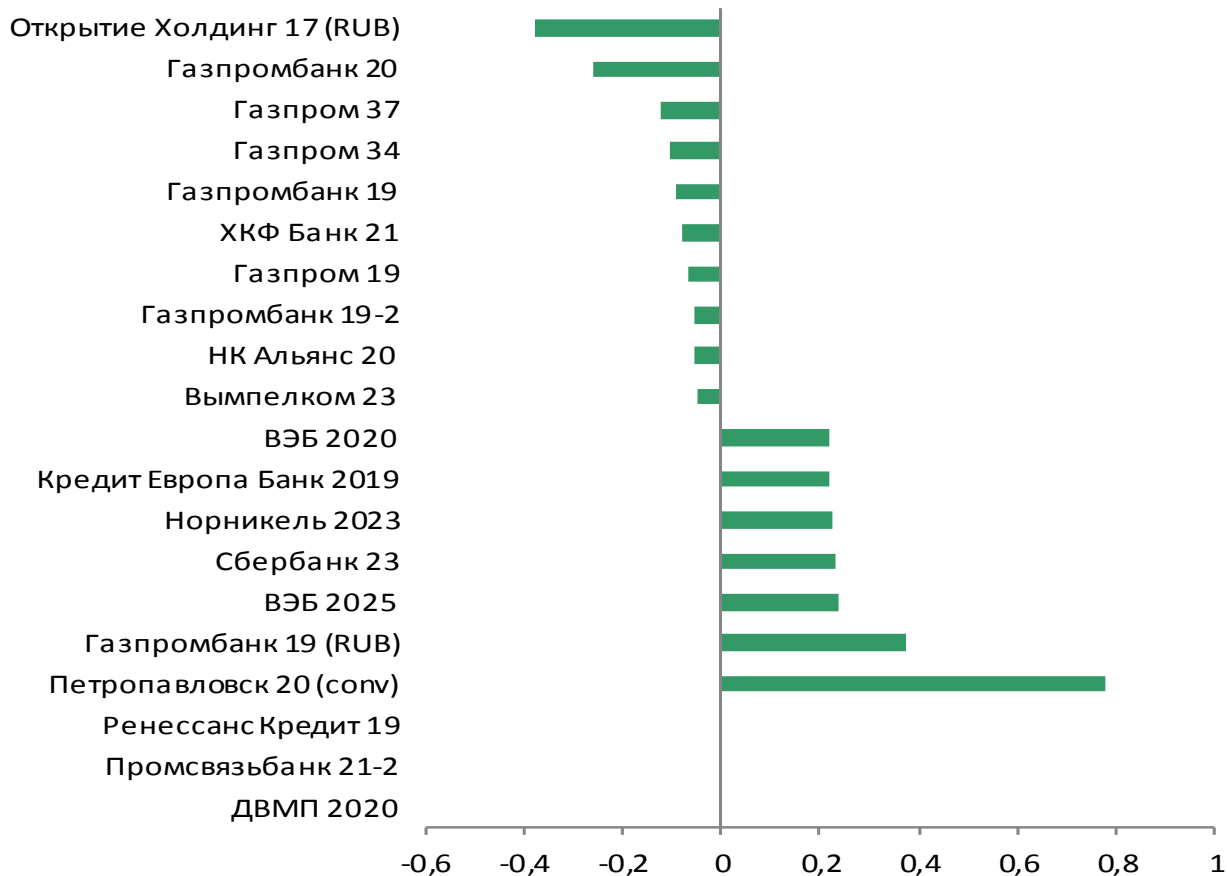
	Значение закрытия	Изм. к пред. дню	Изм. за неделю
Золото	1338,44	-0,19%	+1,97%
Нефть Brent	67,08	+0,94%	+3,89%
5-летний CDS	139	-0,35%	-6,65%
Бивалютная корзина	69,61	-0,11%	-1,32%
Mosprime o/n	7,69	-0,10	-0,13
Депозиты в ЦБ	1916,4	-432,5	+77,1
Остатки на корп. сч.	2493,0	+472,5	-144,4
UST 2	2,50	+0,01	+0,00
UST 10	2,64	+0,01	-0,01
Russia 2028	4,75	-0,02	-0,10
Brazil 2028	6,76	+0,05	+0,08
Turkey 2028	6,54	+0,04	+0,05
Portugal 10 yr	1,52	+0,01	-0,05
Ireland 10 yr	0,83	-0,01	-0,02
Italy 10 yr	2,86	+0,07	+0,06
Greece 10 yr	3,76	+0,00	-0,08

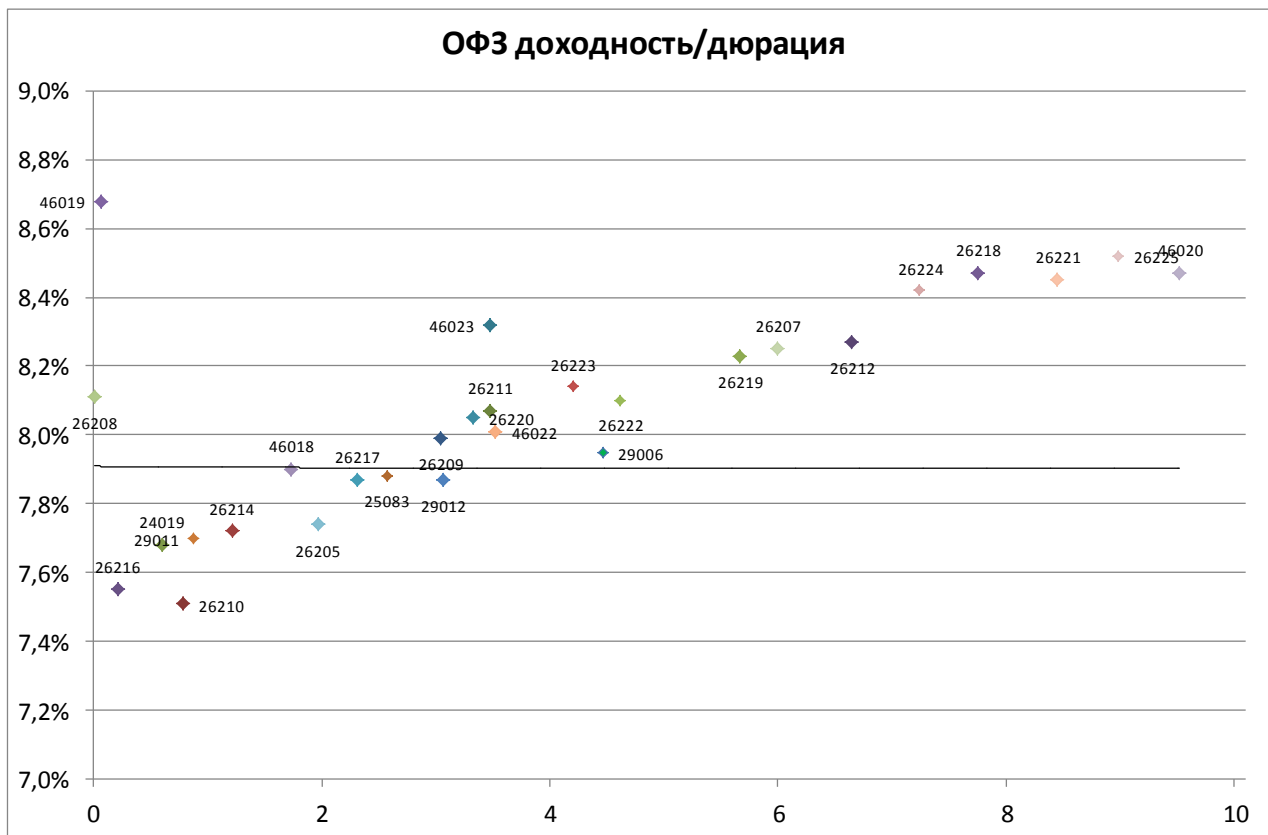
Источник: Bloomberg, ПАО Московская биржа
Оценка: ПАО «ИК РУСС-ИНВЕСТ»

Рынок внешнего долга



Еврооблигации, изменение цены, %





Выпуск	Купон	Погашение	Дюрация	Доходность	Посл. цена	Изм. цены	Выпуск	Купон	Погашение	Дюрация	Доходность	Посл. цена	Изм. цены
46019	2,01	20.03.2019	0,07	8,68	99,54	-	52001	2,50	16.08.2023	2,13	2,93	98,28	-0,01%
26208	7,50	27.02.2019	0,01	8,11	99,99	+0,00%	46022	5,50	19.07.2023	3,52	8,01	92,20	-0,43%
24019	7,35	16.10.2019	0,60	7,68	100,00	+0,04%	26223	6,50	28.02.2024	4,20	8,14	93,98	+0,21%
26210	6,80	11.12.2019	0,78	7,51	99,55	+0,08%	26222	7,10	16.10.2024	4,62	8,10	96,19	+0,03%
26216	6,70	15.05.2019	0,21	7,55	99,83	+0,03%	29006	8,48	29.01.2025	4,47	7,95	103,37	-0,05%
29011	8,24	29.01.2020	0,88	7,70	100,63	+0,01%	46011	10,00	20.08.2025	3,78	5,17	119,01	-
26214	6,40	27.05.2020	1,21	7,72	98,60	+0,01%	26219	7,75	16.09.2026	5,67	8,23	98,23	+0,20%
46018	6,50	24.11.2021	1,74	7,90	98,01	+0,20%	26207	8,15	03.02.2027	6,00	8,25	100,35	+0,24%
26205	7,60	14.04.2021	1,97	7,74	100,00	+0,01%	46023	8,16	23.07.2026	3,48	8,32	100,00	-
26217	7,50	18.08.2021	2,31	7,87	99,50	+0,00%	26212	7,05	19.01.2028	6,65	8,27	93,40	+0,07%
25083	7,00	15.12.2021	2,57	7,88	98,16	+0,10%	52002	2,50	02.02.2028	4,01	3,20	94,75	-0,10%
26209	7,60	20.07.2022	3,05	7,99	99,30	+0,08%	26224	6,90	23.05.2029	7,24	8,42	90,80	-0,06%
26220	7,40	07.12.2022	3,32	8,05	98,40	-0,02%	26218	8,50	17.09.2031	7,75	8,47	101,58	+0,14%
29012	7,51	16.11.2022	3,07	7,87	99,93	-0,02%	26221	7,70	23.03.2033	8,45	8,45	95,24	+0,24%
26211	7,00	25.01.2023	3,48	8,07	96,97	+0,06%	26225	7,25	10.05.2034	8,98	8,52	90,60	+0,38%
26215	7,00	16.08.2023	3,91	8,07	96,60	+0,10%	46020	6,90	06.02.2036	9,52	8,47	87,70	-0,28%
							46012	8,66	05.09.2029	6,78	5,88	109,00	-

Итоги торгов наиболее ликвидными российскими рублевыми корпоративными и муниципальными облигациями

Выпуск	Цена закрытия	Изм. цены за день (%)	Объемы торгов (руб.)	Выпуск	Цена закрытия	Изм. цены за день (%)	Объемы торгов (руб.)
Росбанк2Р4	100,5	0%	321 130 785	ГТЛК 1Р-13	100,39	0,02%	16 659 762
УркаПБО5Р	100,5	0,20%	216 256 969	ГПБ БО-19	97,3	0,46%	15 500 369
ЕврХолдФ 8	101,4	-0,28%	103 187 683	ГПБ БО-07	99,93	0,03%	14 955 524
ТрнфБО1Р8	95,25	0,37%	101 874 618	РСХБ БО 2Р	100	0%	13 419 029
КОБР-18	100,01	0%	100 010 000	ГПБ 1Р-05Р	100,7	-0,02%	12 464 173
СберБ Б12R	98,04	0,09%	71 923 279	СилМашБО-3	98,55	0%	11 719 963
ТойотаБ1Р2	100,1	-0,05%	63 018 989	ВЭБ 1Р-12	101,35	-0,05%	11 718 769
ТМК БО-5	100,55	0,10%	49 192 145	Мечел 19о6	96,02	-0,50%	11 077 148
Газпнф1Р1R	101,5	0%	41 406 111	Мечел 16о6	94,48	-0,18%	10 166 361
РоснефтьБ1	100,44	-0,06%	33 793 158	РоссетБ1Р1	98,4	-0,51%	9 850 907
РоснефтьБ7	100,45	0,05%	33 464 962	ВЭБ ПБО1Р9	100,4	0,11%	9 743 780
ТойотаБ1Р1	99,45	0,35%	30 976 273	ОГК-2 1Р3R	97,37	0,38%	9 634 018
АВТОБФ БП1	99,98	-0,02%	27 821 900	Газпнф1Р4R	95,15	0,58%	8 976 465
ДОМ.РФ1Р1R	99,98	0,01%	27 496 500	ГазпромКБ3	91,7	-0,53%	8 819 690
КАМАЗ БОП1	100,06	-0,14%	27 038 497	СистемБ1Р7	100,99	0,10%	8 389 099
РЖД 1Р-12R	99,98	0,03%	25 961 780	СберБ БО18	100,5	0,01%	8 259 083
Роснфт2Р4	95,67	0,18%	24 277 176	BCS 09/23	100,44	0,03%	7 934 760
ГПБ БО-21	100,15	0,05%	23 821 971	УркаПБО4Р	93,75	0,05%	7 509 518
РЖД 1Р-07R	93,5	0,27%	23 328 358	ОКЕЙ-Б01Р	100,44	-0,06%	7 350 807
ЛнсСМУБ1Р2	99,99	0,19%	21 033 648	ВЭБ ПБО1Р7	100,7	0,10%	7 276 537
СберБ БО3R	100	0,01%	20 966 537	ЛнсСМУБ1Р1	103,25	-0,19%	7 232 874
ВТБ Б-1-8	99,7	-0,15%	20 578 677	ФолксвБ1Р3	100,18	-0,03%	6 661 357
БалтЛизБП1	101,3	0%	20 533 733	ГПБ БО-17	98,95	-0,22%	6 224 368
Альфа БО40	97,9	0,21%	17 178 680	BCS12/23-3	102	0%	5 916 000

Итоги торгов еврооблигациями нефтегазового сектора

Выпуск	Купон	Погашение	Колл-опцион	Дн. до след. куп.	Доходность	Дюрация	Цена посл. сделки	Z-спрэд	Изм. цены	Изм. цены за нед.	Изм. цены за месяц	Объем выпуска, млн у.е	Валюта (у.е.)	Moody's	Fitch	S&P
Газпром 19	9,25	23.04.2019	N.A.	57	3,22	0,16	100,95	63	-0,07	-0,08	-0,41	2 250	USD	Baa2	BBB-	BBB-
Газпром 19-2 (CHF)	2,85	25.10.2019	N.A.	242	0,18	0,67	101,77	84	-0,02	-0,05	-0,18	500	CHF	Baa2	BBB-	BBB-
Газпром 20 (EUR)	3,39	20.03.2020	N.A.	23	0,40	1,03	103,16	62	-0,01	+0,07	-0,34	1 000	EUR	Baa2	BBB-	BBB-
Газпром 20 (GBP)	5,34	25.09.2020	N.A.	28	2,31	1,51	104,68	126	-	-0,01	+0,05	500	GBP	Baa2	BBB-	BBB-
Газпром 20	3,85	06.02.2020	N.A.	162	3,60	0,94	100,23	94	+0,01	+0,05	+0,02	800	USD	Baa2	BBB-	BBB-
Газпром 21	6,00	23.01.2021	N.A.	148	3,90	1,83	103,82	128	+0,02	+0,03	-0,27	600	USD	Baa2	BBB-	BBB-
Газпром 21 (EUR)	3,60	26.02.2021	N.A.	1	0,92	1,90	105,30	108	-0,02	+0,00	-0,03	750	EUR	Baa2	BBB-	BBB-
Газпром 22	6,51	07.03.2022	N.A.	10	4,51	2,73	105,62	194	-0,02	+0,07	-0,03	1 300	USD	Baa2	BBB-	BBB-
Газпром 22-2	4,95	19.07.2022	N.A.	144	4,35	3,16	101,86	179	+0,03	+0,05	-0,16	1 000	USD	Baa2	BBB-	BBB-
Газпром 25 (EUR)	4,36	21.03.2025	N.A.	24	2,64	5,29	109,53	242	+0,01	+0,05	+0,18	500	EUR	Baa2	BBB-	BBB-
Газпром 28	4,95	06.02.2028	N.A.	162	5,28	7,29	97,65	264	+0,01	+0,16	-0,48	900	USD	Baa2	BBB-	BBB-
Газпром 34	8,63	28.04.2034	N.A.	62	5,92	9,28	126,83	317	-0,11	-0,00	-0,19	1 200	USD	Baa2	BBB-	BBB-
Газпром 37	7,29	16.08.2037	N.A.	172	5,94	10,97	114,96	317	-0,12	+0,04	-0,78	1 250	USD	Baa2	BBB-	BBB-
Газпромнефть 22	4,38	19.09.2022	N.A.	22	4,67	3,28	99,05	211	+0,00	+0,08	-0,10	1 500	USD	Baa2	BBB-	BBB-
Газпромнефть 23	6,00	27.11.2023	N.A.	91	4,96	4,16	104,36	240	-0,00	+0,08	-0,09	1 500	USD	Baa2	BBB-	BBB-
Лукойл 19	7,25	05.11.2019	N.A.	69	3,38	0,68	102,63	73	+0,01	+0,01	-0,16	600	USD	Baa2	BBB+	BBB
Лукойл 20	6,13	09.11.2020	N.A.	73	4,13	1,62	103,25	149	+0,07	+0,04	-0,16	1 000	USD	Baa2	BBB+	BBB
Лукойл 22	6,66	07.06.2022	N.A.	102	4,39	2,98	106,84	183	+0,03	-0,01	+0,02	500	USD	Baa2	BBB+	BBB
Лукойл 23	4,56	24.04.2023	N.A.	58	4,53	3,78	100,14	198	+0,06	+0,08	-0,03	1 500	USD	Baa2	BBB+	BBB
НК Альянс 20	7,00	04.05.2020	N.A.	68	27,26	1,13	80,44	2 460	-0,05	+0,29	+13,94	500	USD		WD	NR
Новатэк 21	6,60	03.02.2021	N.A.	159	4,35	1,85	104,14	173	+0,00	+0,06	-0,26	650	USD	Baa2	BBB	BBB
Новатэк 22	4,42	13.12.2022	N.A.	108	4,64	3,51	99,23	209	+0,03	+0,19	+0,32	1 000	USD	Baa2	BBB	BBB
Роснефть (ТНК-ВР) 20	7,25	02.02.2020	N.A.	158	3,79	0,92	103,15	113	-0,02	-0,02	-0,12	500	USD	Baa3	WD	BBB-
Роснефть 22	4,20	06.03.2022	N.A.	9	4,84	2,82	98,22	227	+0,16	+0,22	+0,16	2 000	USD	Baa3	WD	BBB-

Итоги торгов еврооблигациями финансового сектора

Выпуск	Купон	Погашение	Колл-опцион	Дн. до след. куп.	Доходность	Дюрация	Цена посл. сделки	Z-спрэд	Изм. цены	Изм. цены за нед.	Изм. цены за месяц	Объем выпуска, млн у.е.	Валюта (у.е.)	Moody's	Fitch	S&P
Акбарс 22	8,00	13.07.2022	N.A.	138	7,55	3,01	101,32	498	+0,01	-0,13	-2,43	600	USD		WD	
Альфа Банк 19	7,50	26.09.2019	N.A.	29	4,24	0,57	101,86	160	+0,01	+0,00	-0,40	750	USD	Ba3	BB	BB
Альфа Банк 21	7,75	28.04.2021	N.A.	62	4,98	2,00	105,63	238	-0,00	-0,15	-0,80	1000	USD	Ba1	BB+	BB+
Альфа Банк 25	9,50	18.02.2025	18.02.2020	174	5,56	0,96	103,70	290	-0,01	+0,04	+0,31	250	USD	B1u	BB	
Банк СПБ 2018	11,00	24.10.2018	N.A.		N.A.	N.A.	N.A.	N.A.	-	-	-	101	USD	WR	WD	
Банк СПБ 2019	10,75	22.04.2019	N.A.	56	0,67	0,16	101,59	-194	+0,00	+0,01	+0,21	100	USD		B+	
Банк ФК Открытие 19	10,00	26.04.2019	N.A.	60	2759,23	0,17	17,62	N.A.	+0,02	+0,06	+0,47	500	USD	WR	WD	
Восточный Экспресс Банк	10,00	N.A.	N.A.	93	19,03	5,52	52,50	1 637	-	-	+0,00	125	USD	NR		
ВТБ 20	6,55	13.10.2020	N.A.	47	4,56	1,54	103,10	192	+0,10	+0,32	-0,44	1000	USD	Baa3	WD	BB-
ВТБ 22	6,95	17.10.2022	N.A.	51	6,41	3,21	101,71	385	+0,11	+0,49	-0,16	1500	USD	Ba2	WD	B-
ВТБ 24 (CHF)	5,00	24.10.2024	24.10.2019	241	2,29	0,66	101,75	296	-0,02	+0,12	-0,17	350	CHF			
ВТБ 35	6,25	30.06.2035	N.A.	125	6,19	10,39	100,62	342	-	-	-2,40	1000	USD	Baa3	WD	BBB-
ВЭБ 2018	4,22	21.11.2018	N.A.		N.A.	N.A.	N.A.	N.A.	-	-	-	850	USD		NR	NR
ВЭБ 2020	6,90	09.07.2020	N.A.	134	5,23	1,32	102,17	259	+0,22	+0,64	-0,34	1600	USD		BBB-	BBB-
ВЭБ 2022	6,03	05.07.2022	N.A.	130	5,58	3,07	101,35	302	+0,03	+0,82	-0,42	1000	USD		BBB-	BBB-
ВЭБ 2023	5,94	21.11.2023	N.A.	85	5,67	4,14	101,12	311	+0,14	+1,17	-0,22	1150	USD		BBB-	BBB-
ВЭБ 2023 (EUR)	4,03	21.02.2023	N.A.	361	2,83	3,77	104,49	281	+0,03	+0,39	+0,24	500	EUR		BBB-	BBB-
ВЭБ 2025	6,80	22.11.2025	N.A.	86	6,05	5,46	104,08	347	+0,24	+1,23	-0,54	1000	USD		BBB-	BBB-
Газпромбанк 19	7,25	03.05.2019	N.A.	67	4,04	0,19	100,58	146	-0,09	-0,23	-0,64	500	USD	B2	BB	B-
Газпромбанк 19-2	4,96	05.09.2019	N.A.	8	4,38	0,52	100,30	174	-0,06	+0,04	-0,20	750	USD		BB+	BB+
Газпромбанк 24 (RUB)	8,75	29.06.2024	N.A.	124	27,38	3,72	50,38	1 844	+0,37	+0,67	-0,75	13 500	RUB		BB	
Газпромбанк 20	6,50	17.07.2020	N.A.	142	6,86	1,35	99,52	422	-0,26	-1,99	-2,32	400	USD	NR		
Газпромбанк 23	7,50	28.12.2023	N.A.		N.A.	N.A.	N.A.	N.A.	-	-	-	750	USD	WR	WD	
Газпромбанк 24 (CHF)	5,13	13.05.2024	13.05.2019	77	3,43	0,22	100,34	412	-0,00	-0,05	-0,17	350	CHF		BB	
Кредит Европа Банк 2019	8,50	15.11.2019	N.A.	79	8,70	0,70	99,84	605	+0,22	+0,16	+1,21	250	USD	B2	B+	
МКБ 25 (RUB)	16,50	26.05.2025	26.05.2020	90	14,14	1,14	102,56	522	-0,03	-0,05	-2,02	5000	RUB		B	
Открытие Холдинг 17 (RUB)	9,00	18.06.2022	N.A.	112	9,16	2,88	100,23	30	-0,38	-0,49	-0,38	18 000	RUB			
Промсвязьбанк 19	10,20	06.11.2019	N.A.		N.A.	N.A.	N.A.	N.A.	-	-	-	600	USD	WR	WD	
Промсвязьбанк 21	10,50	17.03.2021	N.A.		N.A.	N.A.	N.A.	N.A.	-	-	-	100	USD			
Промсвязьбанк 21-2	10,50	30.07.2021	N.A.		N.A.	N.A.	N.A.	N.A.	-	-	-	333	USD	WR	WD	
Ренессанс Кредит 18	13,50	21.06.2018	N.A.		N.A.	N.A.	N.A.	N.A.	-	-	-	150	USD	WR	WD	
Ренессанс Кредит 19	13,50	22.05.2019	N.A.	86	10,98	0,24	100,50	852	-	-	-	100	USD	NR		
РСХБ 23	8,50	16.10.2023	N.A.	50	7,75	3,83	102,87	519	-0,01	+0,17	+0,50	500	USD	NR		
Сбербанк 18 (TRY)	7,40	04.03.2018	N.A.		N.A.	N.A.	N.A.	N.A.	-	-	-	550	TRY	WR	NR	
Сбербанк 19	5,18	28.06.2019	N.A.	123	3,65	0,34	100,51	104	+0,01	+0,02	-0,12	1000	USD	Baa3	BBB-	
Сбербанк 19-2	4,15	06.03.2019	N.A.	9	3,65	0,03	100,01	151	-	-0,01	-0,00	500	USD	Baa3	BBB-	
Сбербанк 19 (EUR)	3,08	07.03.2019	N.A.	10	-	0,03	100,12	-20	+0,00	-0,02	-0,27	500	EUR	Baa3	BBB-	
Сбербанк 19-2 (EUR)	3,35	15.11.2019	N.A.	263	0,51	0,72	102,03	74	-0,01	+0,14	-0,03	1000	EUR	Baa3	BBB-	
Сбербанк 21	5,72	16.06.2021	N.A.	111	4,67	2,18	102,25	207	+0,04	+0,11	-0,27	1000	USD	Baa3	BBB-	
Сбербанк 22	6,13	07.02.2022	N.A.	163	4,80	2,74	103,59	223	+0,13	+0,29	-0,06	1500	USD	Baa3	BBB-	
Сбербанк 22-2	5,13	29.10.2022	N.A.	63	5,04	3,35	100,29	248	+0,17	+0,48	+1,13	2000	USD	Ba1	BB+	
Сбербанк 23	5,25	23.05.2023	N.A.	87	5,18	3,81	100,27	263	+0,23	+0,48	+1,16	1000	USD		BB+	
Сбербанк 24	5,50	26.02.2024	26.02.2019	1	-	0,00	100,02	-413	-0,04	-0,09	-0,23	1000	USD		BB+	
Транскапиталбанк	10,00	18.09.2020	N.A.	21	50,96	1,36	59,08	4 832	+0,00	+0,01	-0,05	100	USD	WR		
ХМБ Открытие 23	10,00	18.06.2023	N.A.		N.A.	N.A.	N.A.	N.A.	-	-	-	200	USD	WR		
ХФ Банк 20	9,38	24.04.2020	N.A.		N.A.	N.A.	N.A.	N.A.	-	-	-	500	USD	WR	WD	
ХФ Банк 21	10,50	19.04.2021	17.04.2019	51	3,55	0,14	100,98	98	-0,08	+0,00	-0,29	200	USD	NR	B+	
Экспобанк 21	8,00	22.04.2021	N.A.	56	6,19	1,99	103,64	359	-0,04	-0,03	+0,24	20	USD			

Итоги торгов еврооблигациями нефинансового сектора

Выпуск	Купон	Погашение	Колл-опцион	Дн. до след. куп.	Доходность	Дюрация	Цена посл. сделки	Z-спрэд	Изм. цены	Изм. цены за нед.	Изм. цены за месяц	Объем выпуска, млн у.е	Валюта (у.е.)	Moody's	Fitch	S&P
DME Airport 2021	5,88	11.11.2021	N.A.	75	5,55	2,51	100,81	296	+0,02	+0,04	+0,17	350	USD		BB+	NR
EDC 2020	4,88	17.04.2020	N.A.	51	4,63	1,11	100,26	198	+0,02	+0,03	-0,01	600	USD		BB+	BB+
Global Ports 22	6,87	25.01.2022	N.A.	150	5,81	2,68	102,82	323	-0,02	+0,05	-0,03	350	USD	Ba3	BB	
Global Ports 23	6,50	22.09.2023	N.A.	25	5,87	3,93	102,48	332	-0,01	+0,02	-0,27	350	USD	Ba3	BB	
Алроса 20	7,75	03.11.2020	N.A.	67	4,30	1,58	105,56	166	-	+0,05	-0,09	1 000	USD	Baa2	BB+	BBB-
АФК Система 19	6,95	17.05.2019	N.A.	81	5,11	0,23	100,38	253	-0,03	-0,01	-0,29	500	USD		BB-	B+
Вымпелком 21	7,75	02.02.2021	N.A.	158	3,15	1,83	108,56	53	+0,04	-0,03	+0,04	1 000	USD	Ba2	BB+	BB+
Вымпелком 22	7,50	01.03.2022	N.A.	4	4,07	2,68	109,65	150	-0,02	+0,08	+0,30	1 500	USD	Ba2	BB+	BB+
Вымпелком 23	5,95	13.02.2023	N.A.	169	4,98	3,59	103,46	242	-0,05	+0,01	-0,10	1 000	USD	Ba2	BB+	BB+
ГТЛК 21	5,95	19.07.2021	N.A.	144	5,81	2,26	100,30	322	+0,04	-0,21	-0,29	500	USD	Ba2	BB	
ДВМП 2020	8,75	02.05.2020	N.A.			N.A.	N.A.	N.A.				325	USD		WD	NR
Евраз 20	6,50	22.04.2020	N.A.	56	4,55	1,11	102,16	190	+0,06	+0,06	+0,00	1 000	USD		BB	BB
Металлоинвест 2020	5,63	17.04.2020	N.A.	51	4,55	1,10	101,18	190	+0,01	-0,02	-0,04	1 000	USD	Ba2	BB	BB
МТС 20	8,63	22.06.2020	N.A.	117	4,18	1,27	105,66	153	+0,01	-0,04	-0,18	750	USD	Ba1u	BB+	BB
МТС 23	5,00	30.05.2023	N.A.	94	5,07	3,85	99,71	253	+0,01	+0,13	+0,52	500	USD	Ba1u	BB+	BB
НЛМК 19	4,95	26.09.2019	N.A.	29	3,63	0,57	100,76	99	-0,03	+0,00	+0,01	500	USD	Baa2	BBB-	BBB-
Норникель 2020	5,55	28.10.2020	N.A.	62	4,23	1,60	102,10	160	+0,03	-0,05	+0,04	1 000	USD	Baa2	BBB-*	BBB-
Норникель 2022	6,63	14.10.2022	N.A.	48	4,77	3,23	106,13	221	+0,12	+0,09	-0,09	1 000	USD	Baa2	BBB-*	BBB-
Норникель 2023	4,10	11.04.2023	N.A.	45	4,86	3,78	97,20	231	+0,23	+0,25	-0,02	1 000	USD		BBB-*	BBB-
Петропавловск 20 (conv)	9,00	18.03.2020	N.A.	21	7,74	1,01	101,27	2763	+0,78	+0,82	+6,86	100	USD			
Полус Золото 2020	5,63	29.04.2020	N.A.	63	4,65	1,14	101,09	200	+0,05	+0,04	-0,26	750	USD		BB	BB
РЖД 2019 (RUB)	8,30	02.04.2019	N.A.	36	8,20	0,10	100,01	-	+0,00	+0,05	-0,01	37 500	RUB	Baa2	BBB-	BBB-
РЖД 2021 (CHF)	2,73	26.02.2021	N.A.	1	0,34	1,93	104,77	93	+0,01	+0,00	+0,45	150	CHF	Baa2	BBB-	BBB-
РЖД 2021 (EUR)	3,37	20.05.2021	N.A.	84	1,08	2,14	105,02	123	-0,01	+0,09	-0,09	1 000	EUR	Baa2	BBB-	BBB-
РЖД 2022	5,70	05.04.2022	N.A.	39	4,61	2,84	103,12	204	+0,00	-0,07	-0,04	1 400	USD	Baa2	BBB-	BBB-
РЖД 2023 (EUR)	4,60	06.03.2023	N.A.	9	1,93	3,63	110,24	191	+0,00	+0,05	-0,13	500	EUR	Baa2	BBB-	BBB-
РЖД 2031 (GBP)	7,49	25.03.2031	N.A.	28	5,09	8,34	121,47	369	+0,16	+0,17	+0,70	650	GBP	Baa2	BBB-	BBB-
Северсталь 22	5,90	17.10.2022	N.A.	51	4,69	3,28	104,00	213	+0,02	+0,06	+0,28	750	USD	Baa2	BBB-	BBB-
Сибур 2023	4,13	05.10.2023	N.A.	39	4,93	4,17	96,71	238	+0,05	+0,03	+0,06	500	USD	Baa3	BB+	
ТМК 20	6,75	03.04.2020	N.A.	37	5,18	1,06	101,67	252	+0,04	+0,01	-0,13	500	USD	B1		B+
ФСК 19 (RUB)	8,45	13.03.2019	N.A.	16	8,15	0,05	100,02	76	-0,00	+0,01	-	17 500	RUB	Baa3	BBB-	BBB-

Календарь событий долговых рынков на 21 февраля

- ВТБ-КС-3-143 75 000 000 000 руб.
- НПК-ПБО-02 5 000 000 000 руб.

Заявление об ограничении ответственности. Настоящие обзоры подготовлены в информационных целях, Они ни в коем случае не являются и не должны рассматриваться как предложение купить или продать соответствующие ценные бумаги, Информация, содержащаяся в данных обзорах, получена из вызывающих доверия открытых источников, Несмотря на то, что при подготовке обзоров были предприняты необходимые меры для получения достоверной информации, ПАО "ИК РУСС-ИНВЕСТ" не исключает возможность включения в обзор ошибочной информации, предоставленной соответствующими источниками, и не несет за это ответственности, ПАО "ИК РУСС-ИНВЕСТ", его работники и клиенты могут быть заинтересованы в покупке или продаже ценных бумаг, упомянутых в обзорах.

ПАО "ИК РУСС-ИНВЕСТ"

<http://www.russ-invest.com>

Москва

Тел: +7(495) 363-93-80

Факс: +7(495) 363-93-90

E-mail: mail@russ-invest.com

Адрес: Москва, 119019, 5-3/12 Нащокинский переулок

© 2007 | ПАО "ИК РУСС-ИНВЕСТ"

Лицензия № 045-11769-001000

Лицензия № 045-08757-000100

Лицензия № 045-06310-100000

Лицензия № 045-06312-010000