

### Комментарий

7 мая, во вторник, значение индекса корпоративных рублевых облигаций осталось, почти, неизменным на фоне значительно возросшей торговой активности. На вторичных торгах в лидерах по темпам снижения цен оказались облигации РН БАНК1Р4, котировки которых стали ниже на 0,98%. Среди наиболее торгуемых бумаг в лидерах по темпам роста цен оказался выпуск СПбТел 04, его котировки прибавили 0,54%. На 0,49% и 0,48% подорожали облигации Росбанк2Р4 и РСХБ 15.

Индекс муниципальных облигаций RUMBITR вырос на 0,07%. Самой торгуемой бумагой в этом сегменте стали облигации ОмскОБ2016. Инвесторы совершили сделок с данным выпуском на сумму более 10 млн. рублей.

Котировки госбумаг продолжают консолидироваться, несмотря на продолжение ослабления рубля. Аномальную динамику изменения цены продемонстрировал только ОФЗ 46026, он подорожал на 13,31%. Также отмечаем, что сегодня состоятся очередные аукционы Минфина, на которых инвесторам будут предложены два выпуска ОФЗ без ограничения объемов.

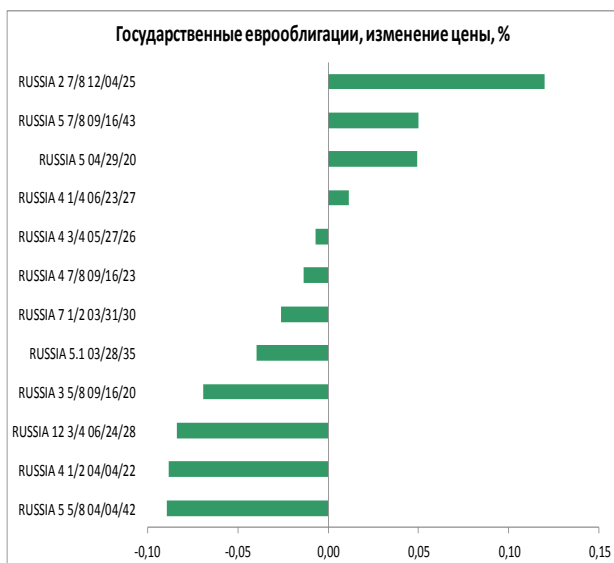
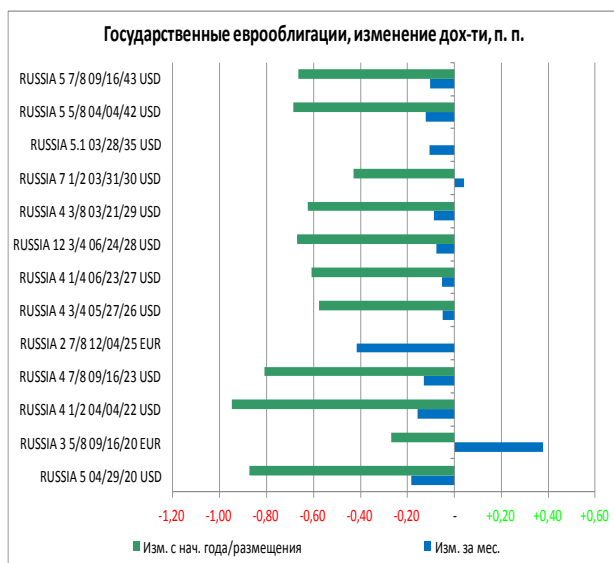
На фоне снижения аппетита к риску на рынках из-за угрозы срыва торговых переговоров между США и КНР котировки евробондов EM преимущественно оказались под давлением. Однако изменение котировок на всем участке кривой российских суверенных евробондов оказалось умеренным, ввиду поддержки со стороны высокой цены на нефть. Более всего подешевели выпуски RUSSIA 42 и RUSSIA 22, их котировки стали ниже на 0,09%. В корпоративном сегменте самый значительный рост котировок продемонстрировали эмитенты из банковского сектора. Облигации Банк СПб 2018 и Сбербанк 22-2 подорожали на 0,31% и 0,27% соответственно.

### Индикаторы рынка

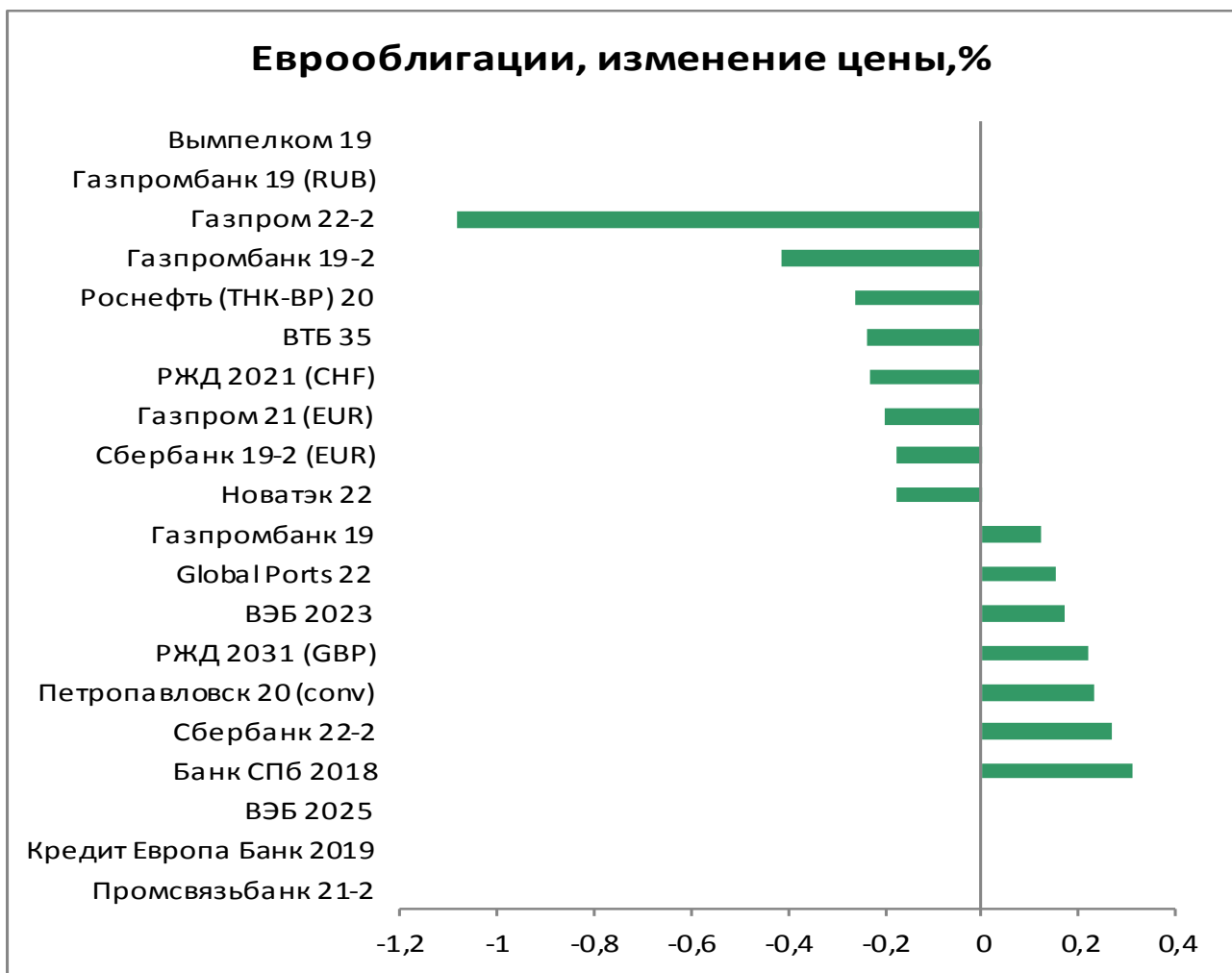
	Значение закрытия	Изм. к пред. дню	Изм. за неделю
<b>Золото</b>	1284,43	+0,26%	+0,60%
<b>Нефть Brent</b>	69,88	-1,95%	-3,19%
<b>5-летний CDS</b>	131	+2,99%	+4,75%
<b>Бивалютная корзина</b>	68,92	+0,23%	+0,83%
<b>Mosprime o/n</b>	7,76	-0,14	-0,11
<b>Депозиты в ЦБ</b>	2654,4	+935,0	+1230,1
<b>Остатки на корп. сч.</b>	927,5	-657,4	-1059,4
<b>UST 2</b>	2,28	-0,01	-0,02
<b>UST 10</b>	2,46	-0,01	-0,04
<b>Russia 2028</b>	4,46	+0,01	+0,03
<b>Brazil 2028</b>	7,56	+0,17	+0,04
<b>Turkey 2028</b>	7,32	+0,11	+0,14
<b>Portugal 10 yr</b>	1,09	-0,03	-0,02
<b>Ireland 10 yr</b>	0,50	-0,04	-0,05
<b>Italy 10 yr</b>	2,62	+0,04	+0,06
<b>Greece 10 yr</b>	3,34	+0,01	-0,02

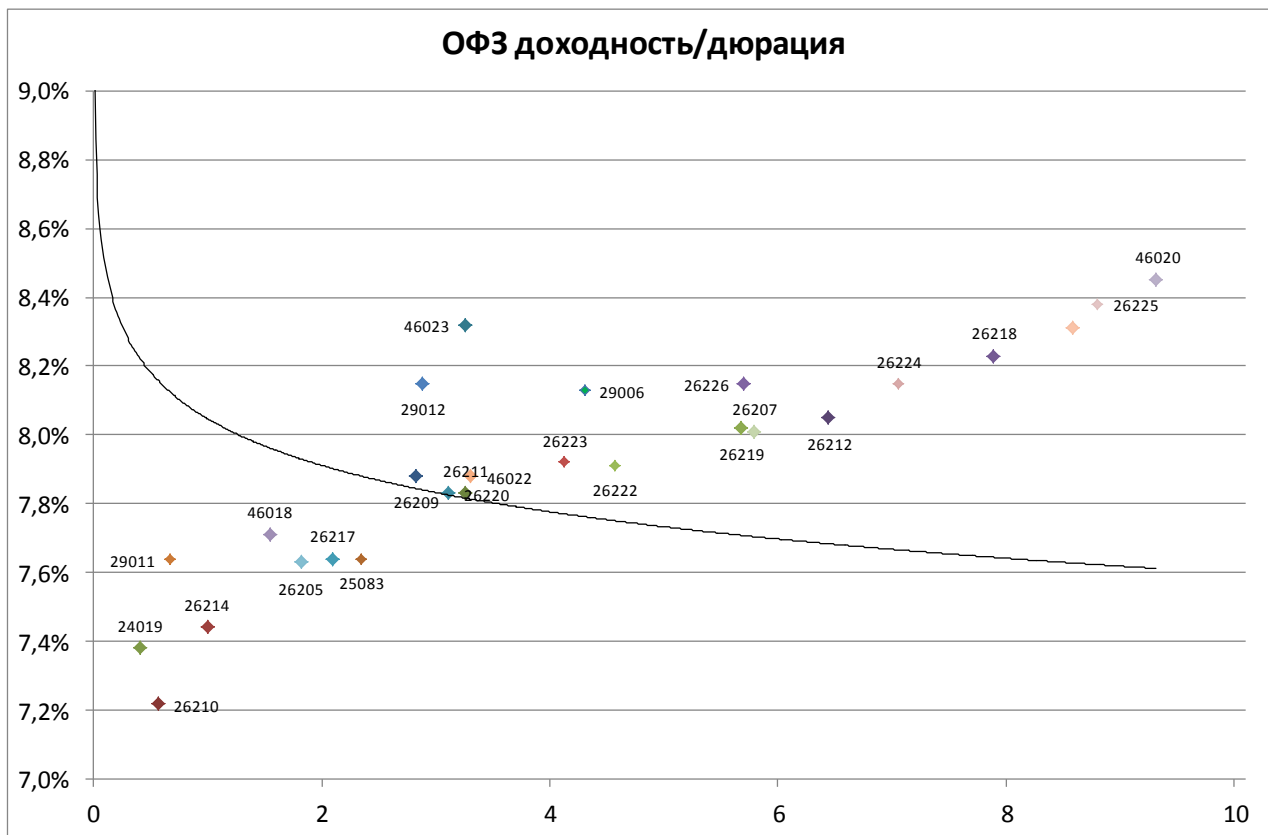
Источник: Bloomberg, ПАО Московская биржа  
Оценка: ПАО «ИК РУСС-ИНВЕСТ»

### Рынок внешнего долга



### Еврооблигации, изменение цены, %





Выпуск	Купон	Погашение	Дюрация	Доходность	Посл. цена	Изм. цены	Выпуск	Купон	Погашение	Дюрация	Доходность	Посл. цена	Изм. цены
26226	7,95	07.10.2026	5,70	8,15	99,75	+0,03%	52001	2,50	16.08.2023	2,02	3,34	96,80	+0,00%
46013	7,40	17.07.2024	4,35	8,01	98,10	-	46022	5,50	19.07.2023	3,31	7,88	92,95	-0,01%
24019	7,75	16.10.2019	0,41	7,38	100,20	+0,05%	26223	6,50	28.02.2024	4,13	7,92	94,97	+0,05%
26210	6,80	11.12.2019	0,56	7,22	99,83	+0,03%	26222	7,10	16.10.2024	4,57	7,91	97,10	+0,08%
26216	6,70	15.05.2019	0,00	10,34	99,98	-0,01%	29006	8,48	29.01.2025	4,30	8,13	103,28	-0,01%
29011	8,24	29.01.2020	0,67	7,64	100,60	-0,02%	46011	10,00	20.08.2025	3,58	5,82	115,46	-0,88%
26214	6,40	27.05.2020	0,99	7,44	99,10	+0,01%	26219	7,75	16.09.2026	5,68	8,02	99,33	+0,01%
46018	6,50	24.11.2021	1,55	7,71	98,50	-0,14%	26207	8,15	03.02.2027	5,79	8,01	101,64	+0,20%
26205	7,60	14.04.2021	1,82	7,63	100,18	-	46023	8,16	23.07.2026	3,26	8,32	100,00	+13,31%
26217	7,50	18.08.2021	2,10	7,64	99,98	-0,03%	26212	7,05	19.01.2028	6,45	8,05	94,75	+0,20%
25083	7,00	15.12.2021	2,35	7,64	98,83	+0,09%	52002	2,50	02.02.2028	3,90	3,48	92,89	-0,27%
26209	7,60	20.07.2022	2,83	7,88	99,64	-0,12%	26224	6,90	23.05.2029	7,06	8,15	92,54	+0,16%
26220	7,40	07.12.2022	3,11	7,83	99,14	+0,12%	26218	8,50	17.09.2031	7,89	8,23	103,35	+0,24%
29012	7,51	16.11.2022	2,89	8,15	99,74	-0,00%	26221	7,70	23.03.2033	8,59	8,31	96,30	+0,25%
26211	7,00	25.01.2023	3,26	7,83	97,82	-0,05%	26225	7,25	10.05.2034	8,80	8,38	91,80	+0,31%
26215	7,00	16.08.2023	3,69	7,84	97,50	-0,15%	46020	6,90	06.02.2036	9,32	8,45	87,86	+0,02%
							46012	8,66	05.09.2029	6,57	5,88	108,51	+0,95%

**Итоги торгов наиболее ликвидными российскими рублевыми корпоративными и муниципальными облигациями**

Выпуск	Цена закрытия	Изм. цены за день (%)	Объемы торгов (руб.)	Выпуск	Цена закрытия	Изм. цены за день (%)	Объемы торгов (руб.)
ВЭБ 1P-16	100,1	-0,19%	610 566 246	ГТЛК 1P-12	103	-0,22%	25 995 962
ВЭБ ПБО1P7	100,55	0,04%	282 765 088	РЖД 1P-12R	100,5	0,05%	25 410 189
МОЭСКБО1P1	100,05	0%	242 309 438	ВЭБ ПБО1P9	101,19	0,34%	24 547 357
МТС 1P-08	100,1	0,05%	200 888 031	ГТЛК БО-04	100,3	0%	23 074 013
ФолксвБ1P3	100,7	0,03%	172 841 637	РЖД БО1P2R	99,19	0,09%	20 894 725
ТойотаБ1P2	100,6	0%	123 167 598	ГазпромКБ5	101,25	-0,30%	20 483 349
РН БАНК1P5	100,4	-0,10%	100 236 009	РН БАНК1P3	101,25	0%	20 260 100
Росбанк2P4	101,7	0,49%	95 736 007	ГТЛК 1P-03	108,19	-0,10%	18 667 514
АЛЬФА-Б2P2	101,15	0,29%	94 368 713	СеверстБ06	100,5	-0,30%	17 806 618
РСХБ БО-6P	101,7	-0,05%	92 555 451	БКЕ БО 1P2	100,07	-0,05%	17 083 904
РСХБ 15	100,1	0,48%	78 491 281	ЕврХимБ1P3	100,08	-0,07%	16 320 743
Лента Б1P2	100,15	0,05%	70 398 302	ГТЛК 1P-13	102,15	-0,02%	15 667 579
РЖД 1P-05R	92,84	-0,53%	66 613 669	ТрнфБ01P8	96,44	0,04%	14 704 193
ГТЛК БО-06	101,67	0,17%	63 038 695	ГПБ 1P-05P	101,75	0%	12 858 990
ИКС5Фин1P5	99,8		54 897 500	РУСАБрБ1P1	100,5	0%	12 550 440
РН БАНК1P4	100	-0,98%	53 300 998	ЕврХолдФ 8	100,58	-0,07%	10 274 248
МТС 1P-07	101,1	0,12%	52 548 294	ОмскОБ2016	102,08	-0,01%	10 231 394
ВЭБПБО1P10	99,99	0%	51 398 838	ВЭБ.РФ 06	100,4	0%	9 559 084
Автодор2P3	100,09	-0,01%	42 672 768	Роснфт2P4	96,5	0,26%	8 456 301
СберБ Б12R	99,35	0,14%	40 808 190	АЛЬФА БО39	97,83	0,13%	8 436 262
ГПБ001P09P	100,45	0%	40 274 839	СПБТел 04	102,75	0,54%	8 140 443
Магнит3P02	100,4	0,01%	38 360 828	Систем1P10	99,75	0,01%	7 517 321
Тинькофф2R	100,55	0,04%	33 172 601	ВТБ БО-43	99,94	0%	7 433 537
ГТЛК 1P-08	96,77	-0,13%	33 032 440	ПИК БО-П07	98,5	0%	7 417 039
Росбанк2P5	100,3	0,05%	30 186 563	ЭлемЛиз1P2	100,25	0%	7 154 832

Итоги торгов еврооблигациями нефтегазового сектора

Выпуск	Купон	Погашение	Колл-опцион	Дн. до след. куп.	Доходность	Дюрация	Цена посл. сделки	Z-спрэд	Изм. цены	Изм. цены за нед.	Изм. цены за месяц	Объем выпуска, млн у.е	Валюта (у.е.)	Moody's	Fitch	S&P
Газпром 19	9,25	23.04.2019	N.A.		ield Not Appl		N.A.	N.A.	-	-	-0,22	2 250	USD	WR	NR	NR
Газпром 19-2 (CHF)	2,85	25.10.2019	N.A.	168	-	0,46	101,31	66	-0,01	-0,06	-0,17	500	CHF	Baa2	BBB-	BBB-
Газпром 20 (EUR)	3,39	20.03.2020	N.A.	315	0,11	0,86	102,81	34	-	-0,04	-0,10	1 000	EUR	Baa2	BBB-	BBB-
Газпром 20 (GBP)	5,34	25.09.2020	N.A.	138	1,65	1,34	104,99	67	+0,02	-0,01	+0,20	500	GBP	Baa2	BBB-	BBB-
Газпром 20	3,85	06.02.2020	N.A.	88	3,19	0,73	100,47	62	-	-0,01	+0,01	800	USD	Baa2	BBB-	BBB-
Газпром 21	6,00	23.01.2021	N.A.	74	3,40	1,62	104,25	97	-0,03	+0,03	+0,40	600	USD	Baa2	BBB-	BBB-
Газпром 21 (EUR)	3,60	26.02.2021	N.A.	292	0,27	1,77	105,97	49	-0,03	-0,02	+0,16	750	EUR	Baa2	BBB-	BBB-
Газпром 22	6,51	07.03.2022	N.A.	120	3,65	2,61	107,60	133	-0,09	+0,01	+0,75	1 300	USD	Baa2	BBB-	BBB-
Газпром 22-2	4,95	19.07.2022	N.A.	70	3,72	2,95	103,67	141	-0,10	-0,13	+0,63	1 000	USD	Baa2	BBB-	BBB-
Газпром 25 (EUR)	4,36	21.03.2025	N.A.	316	1,93	5,31	113,40	186	-0,03	+0,21	+1,85	500	EUR	Baa2	BBB-	BBB-
Газпром 28	4,95	06.02.2028	N.A.	88	4,69	7,13	101,83	231	-0,16	+0,04	+2,03	900	USD	Baa2	BBB-	BBB-
Газпром 34	8,63	28.04.2034	N.A.	171	5,45	9,50	132,19	295	+0,15	+0,20	+2,27	1 200	USD	Baa2	BBB-	BBB-
Газпром 37	7,29	16.08.2037	N.A.	98	5,51	10,94	120,29	297	+0,22	+0,27	+2,52	1 250	USD	Baa2	BBB-	BBB-
Газпромнефть 22	4,38	19.09.2022	N.A.	132	3,90	3,14	101,47	160	+0,03	+0,16	+1,26	1 500	USD	Baa2	BBB-	BBB-
Газпромнефть 23	6,00	27.11.2023	N.A.	17	4,16	3,97	107,54	187	-0,02	+0,09	+1,55	1 500	USD	Baa2	BBB-	BBB-
Лукойл 19	7,25	05.11.2019	N.A.	179	4,00	0,49	101,55	141	-0,00	-0,04	-0,58	600	USD	Baa2	BBB+	BBB
Лукойл 20	6,13	09.11.2020	N.A.	183	3,33	1,45	104,05	87	-0,10	+0,00	+0,30	1 000	USD	Baa2	BBB+	BBB
Лукойл 22	6,66	07.06.2022	N.A.	28	3,70	2,77	108,53	138	-0,16	+0,09	+0,63	500	USD	Baa2	BBB+	BBB
Лукойл 23	4,56	24.04.2023	N.A.	167	3,78	3,66	102,83	149	-0,06	+0,03	+0,95	1 500	USD	Baa2	BBB+	BBB
НК Альянс 20	7,00	04.05.2020	N.A.	178	19,00	0,97	89,67	1 646	-1,08	-1,06	+6,12	500	USD		WD	NR
Новатэк 21	6,60	03.02.2021	N.A.	85	3,58	1,64	105,03	115	-0,00	+0,00	+0,30	650	USD	Baa2	BBB	BBB
Новатэк 22	4,42	13.12.2022	N.A.	34	3,83	3,31	101,96	153	+0,04	+0,24	+1,35	1 000	USD	Baa2	BBB	BBB
Роснефть (ТНК-ВР) 20	7,25	02.02.2020	N.A.	84	3,45	0,71	102,70	88	-0,17	-0,21	-0,13	500	USD	Baa3	WD	BBB-
Роснефть 22	4,20	06.03.2022	N.A.	119	3,98	2,67	100,58	166	-0,03	+0,21	+1,47	2 000	USD	Baa3	WD	BBB-

## Итоги торгов еврооблигациями финансового сектора

Выпуск	Купон	Погашение	Колл-опцион	Дн. до след. куп.	Доходность	Дюрация	Цена посл. сделки	Z-спрэд	Изм. цены за нед.	Изм. цены за месяц	Объем выпуска, млн у.е.	Валюта (у.е.)	Moody's	Fitch	S&P	
АКБарс 22	8,00	13.07.2022	N.A.	64	6,62	2,81	103,89	430	+0,12	-0,07	+0,96	600	USD		WD	
Альфа Банк 19	7,50	26.09.2019	N.A.	139	4,32	0,38	101,17	173	-0,01	+0,03	-0,38	750	USD	Ba3	BB	BB
Альфа Банк 21	7,75	28.04.2021	N.A.	171	3,93	1,86	107,17	153	-0,08	+0,04	+0,96	1000	USD	Ba1	BB+	BB+
Альфа Банк 25	9,50	18.02.2025	18.02.2020	100	4,61	0,75	103,66	204	+0,02	-0,02	-0,15	250	USD	B1u	BB	
Банк СПб 2018	11,00	24.10.2018	N.A.		N.A.	N.A.	N.A.	N.A.	-	-	-	101	USD	WR	WD	
Банк СПб 2019	10,75	22.04.2019	N.A.		N.A.	N.A.	N.A.	N.A.	-	-	-	100	USD		NR	
Банк ФК Открытие 19	10,00	26.04.2019	N.A.		111,42	1,65	8,98	N.A.	-0,20	-6,42	-12,06	500	USD	WR	WD	
Восточный Экспресс Банк	10,00	N.A.	N.A.	19	19,04	5,30	52,50	1 663	-	-	-	125	USD		NR	
ВТБ 20	6,55	13.10.2020	N.A.	156	3,75	1,38	103,84	129	+0,03	+0,09	+0,59	1000	USD	Baa3	WD	BBB-
ВТБ 22	6,95	17.10.2022	N.A.	160	5,43	3,11	104,70	313	+0,04	+0,31	+1,44	1500	USD	Ba2	WD	B-
ВТБ 24 (CHF)	5,00	24.10.2024	24.10.2019	167	0,47	0,46	102,05	114	-0,17	-0,27	-0,37	350	CHF			
ВТБ 35	6,25	30.06.2035	N.A.	51	6,06	10,22	101,92	354	-0,01	-0,01	-1,66	1000	USD	Baa3	WD	BBB-
ВЭБ 2018	4,22	21.11.2018	N.A.		N.A.	N.A.	N.A.	N.A.	-	-	-	850	USD		NR	NR
ВЭБ 2020	6,90	09.07.2020	N.A.	60	4,21	1,12	103,01	171	-0,07	-0,13	+0,44	1600	USD		BBB-	BBB-
ВЭБ 2022	6,03	05.07.2022	N.A.	56	4,35	2,87	104,89	204	+0,11	-0,16	+1,76	1000	USD		BBB-	BBB-
ВЭБ 2023	5,94	21.11.2023	N.A.	11	4,72	3,95	104,94	242	-0,14	-0,51	+1,53	1150	USD		BBB-	BBB-
ВЭБ 2023 (EUR)	4,03	21.02.2023	N.A.	287	2,09	3,57	106,98	219	-0,10	-0,03	+1,83	500	EUR		BBB-	BBB-
ВЭБ 2025	6,80	22.11.2025	N.A.	12	5,14	5,29	109,13	281	-0,07	+0,11	+2,80	1000	USD		BBB-	BBB-
Газпромбанк 19	7,25	03.05.2019	N.A.		N.A.	N.A.	N.A.	N.A.	-	-	-0,19	500	USD	WR	NR	NR
Газпромбанк 19-2	4,96	05.09.2019	N.A.	118	3,81	0,32	100,35	120	-0,00	+0,06	-0,01	750	USD		BB+	BB+
Газпромбанк 24 (RUB)	8,75	29.06.2024	N.A.	46	26,06	3,54	53,74	1 751	+0,23	+0,22	+16,35	13 500	RUB		BB	
Газпромбанк 20	6,50	17.07.2020	N.A.	68	3,99	1,14	102,88	148	+0,27	-0,86	+3,75	400	USD		NR	
Газпромбанк 23	7,50	28.12.2023	N.A.		N.A.	N.A.	N.A.	N.A.	-	-	-	750	USD	WR	WD	
Газпромбанк 24 (CHF)	5,13	13.05.2024	13.05.2019	3	-	0,01	100,04	57	-0,01	-0,05	-0,46	350	CHF		BB	
Кредит Европа Банк 2019	8,50	15.11.2019	N.A.	5	8,15	0,49	100,17	556	-	+0,12	+0,39	250	USD	B2	B+	
МКБ 25 (RUB)	16,50	26.05.2025	26.05.2020	12	13,11	0,92	103,16	495	-0,26	-1,15	-1,23	5000	RUB		B	
Открытие Холдинг 17 (RUB)	9,00	18.06.2022	N.A.	34	8,13	2,67	102,99	-9	+0,17	+0,58	+1,15	18 000	RUB			
Промсвязьбанк 19	10,20	06.11.2019	N.A.		N.A.	N.A.	N.A.	N.A.	-	-	-	600	USD	WR	WD	
Промсвязьбанк 21	10,50	17.03.2021	N.A.		N.A.	N.A.	N.A.	N.A.	-	-	-	100	USD			
Промсвязьбанк 21-2	10,50	30.07.2021	N.A.		N.A.	N.A.	N.A.	N.A.	-	-	-	333	USD	WR	WD	
Ренессанс Кредит 18	13,50	21.06.2018	N.A.		N.A.	N.A.	N.A.	N.A.	-	-	-	150	USD	WR	WD	
Ренессанс Кредит 19	13,50	22.05.2019	N.A.	12	11,57	0,03	100,04	931	-0,05	-0,26	-0,48	100	USD		NR	
РСХБ 23	8,50	16.10.2023	N.A.	159	7,00	3,79	105,61	471	+0,05	+0,63	+1,33	500	USD		NR	
Сбербанк 18 (TRY)	7,40	04.03.2018	N.A.		N.A.	N.A.	N.A.	N.A.	-	-	-	550	TRY	WR	NR	
Сбербанк 19	5,18	28.06.2019	N.A.	49	1,48	0,13	100,49	-114	-0,02	-0,03	-0,06	1000	USD	Baa3	BBB-	
Сбербанк 19-2	4,15	06.03.2019	N.A.		N.A.	N.A.	N.A.	N.A.	-	-	-	500	USD	WR	NR	
Сбербанк 19 (EUR)	3,08	07.03.2019	N.A.		N.A.	N.A.	N.A.	N.A.	-	-	-	500	EUR	WR	NR	
Сбербанк 19-2 (EUR)	3,35	15.11.2019	N.A.	189	-	0,52	101,80	11	+0,11	-0,01	-0,06	1000	EUR	Baa3	BBB-	
Сбербанк 21	5,72	16.06.2021	N.A.	37	3,69	1,97	104,05	131	+0,24	+0,07	+1,21	1000	USD	Baa3	BBB-	
Сбербанк 22	6,13	07.02.2022	N.A.	89	3,76	2,54	106,09	142	+0,02	+0,20	+1,57	1500	USD	Baa3	BBB-	
Сбербанк 22-2	5,13	29.10.2022	N.A.	172	4,34	3,22	102,52	203	+0,31	+0,44	+1,81	2000	USD	Ba1	BB+	
Сбербанк 23	5,25	23.05.2023	N.A.	13	4,67	3,61	102,10	238	-0,03	+0,13	+1,30	1000	USD		BB+	
Сбербанк 24	5,50	26.02.2024	N.A.		N.A.	N.A.	N.A.	N.A.	-	-	-	1000	USD		WD	
Транскапиталбанк	10,00	18.09.2020	N.A.	131	57,20	1,26	59,08	5 471	-0,00	-0,00	-0,00	100	USD		WR	
ХМБ Открытие 23	10,00	18.06.2023	N.A.		N.A.	N.A.	N.A.	N.A.	-	-	-	200	USD		WR	
ХФ Банк 20	9,38	24.04.2020	N.A.		N.A.	N.A.	N.A.	N.A.	-	-	-	500	USD	WR	WD	
ХФ Банк 21	10,50	19.04.2021	N.A.		N.A.	1,86	100,45	N.A.	-	-	-	200	USD	WR	WD	
Экспобанк 21	8,00	22.04.2021	N.A.	73	N.A.	N.A.	N.A.	N.A.				20	USD			

Итоги торгов еврооблигациями нефинансового сектора

Выпуск	Купон	Погашение	Колл-опцион	Дн. до след. куп.	Доходность	Дюрация	Цена посл. сделки	Z-спрэд	Изм. цены	Изм. цены за нед.	Изм. цены за месяц	Объем выпуска, млн у.е	Валюта (у.е.)	Moody's	Fitch	S&P
DME Airport 2021	5,88	11.11.2021	N.A.	1	4,65	2,30	102,86	230	-0,10	+0,08	+1,14	350	USD		BB+	NR
EDC 2020	4,88	17.04.2020	N.A.	160	3,68	0,92	101,09	114	-0,00	-0,00	+0,39	600	USD		BB+	BB+
Global Ports 22	6,87	25.01.2022	N.A.	76	5,21	2,48	104,13	288	-0,03	+0,13	+0,73	350	USD	Ba3	BB	
Global Ports 23	6,50	22.09.2023	N.A.	135	5,39	3,85	104,26	310	+0,05	+0,16	+1,14	350	USD	Ba3	BB	
Алроса 20	7,75	03.11.2020	N.A.	177	3,37	1,43	106,27	91	+0,02	+0,02	+0,04	1 000	USD	Baa2	BBB-	BBB-
АФК Система 19	6,95	17.05.2019	N.A.	7	1,75	0,02	100,10	-	-0,01	-0,07	-0,34	500	USD		BB-	B+
Вымпелком 21	7,75	02.02.2021	N.A.	84	2,92	1,62	108,08	49	-0,10	-0,09	-0,16	1 000	USD	Ba2	BB+	BB+
Вымпелком 22	7,50	01.03.2022	N.A.	114	3,84	2,56	109,67	151	-0,04	+0,13	+0,23	1 500	USD	Ba2	BB+	BB+
Вымпелком 23	5,95	13.02.2023	N.A.	95	4,68	3,39	104,32	238	+0,04	+0,25	+1,16	1 000	USD	Ba2	BB+	BB+
ГТЛК 21	5,95	19.07.2021	N.A.	70	4,76	2,05	102,45	238	-0,23	-0,03	+1,17	500	USD	Ba2	BB	
ДВМП 2020	8,75	02.05.2020	N.A.			N.A.	N.A.	N.A.				325	USD		WD	NR
Евраз 20	6,50	22.04.2020	N.A.	165	3,13	0,93	103,13	59	+0,01	-0,02	-0,41	1 000	USD		BB+	BB+
Металлоинвест 2020	5,63	17.04.2020	N.A.	160	3,80	0,92	101,66	126	-0,00	-0,01	+0,04	1 000	USD	Ba1	BB+	BB+
МТС 20	8,63	22.06.2020	N.A.	43	3,34	1,06	105,73	83	-0,02	+0,05	-0,02	750	USD	Ba1u	BB+	BB
МТС 23	5,00	30.05.2023	N.A.	20	4,55	3,65	101,64	226	-0,07	+0,08	+0,66	500	USD	Ba1u	BB+	BB
НЛМК 19	4,95	26.09.2019	N.A.	139	2,86	0,38	100,77	27	-0,01	+0,05	+0,02	500	USD	Baa2	BBB	BBB-
Норникель 2020	5,55	28.10.2020	N.A.	171	3,59	1,43	102,78	113	-0,06	-0,02	+0,04	1 000	USD	Baa2	BBB-*	BBB-
Норникель 2022	6,63	14.10.2022	N.A.	157	4,09	3,12	108,02	178	+0,03	+0,08	+1,16	1 000	USD	Baa2	BBB-*	BBB-
Норникель 2023	4,10	11.04.2023	N.A.	154	4,14	3,65	99,86	185	+0,03	+0,18	+1,87	1 000	USD		BBB-*	BBB-
Петропавловск 20 (conv)	9,00	18.03.2020	N.A.	39	4,97	0,82	103,36	2446	-0,42	-0,34	+0,29	100	USD			
Полус Золото 2020	5,63	29.04.2020	N.A.	172	4,07	0,96	101,46	154	-0,00	-0,01	+0,01	750	USD		BB	BB
РЖД 2019 (RUB)	8,30	02.04.2019	N.A.		ield Not Appl	N.A.	N.A.	N.A.	-	-	-	37 500	RUB	WR	NR	NR
РЖД 2021 (CHF)	2,73	26.02.2021	N.A.	292	0,31	1,77	104,33	96	-0,08	-0,09	-0,27	150	CHF	Baa2	BBB-	BBB-
РЖД 2021 (EUR)	3,37	20.05.2021	N.A.	10	0,46	1,93	105,88	66	+0,00	+0,03	+0,01	1 000	EUR	Baa2	BBB-	BBB-
РЖД 2022	5,70	05.04.2022	N.A.	148	4,04	2,71	104,51	171	-0,24	+0,01	+0,50	1 400	USD	Baa2	BBB-	BBB-
РЖД 2023 (EUR)	4,60	06.03.2023	N.A.	301	1,40	3,58	111,81	150	+0,01	+0,11	+0,48	500	EUR	Baa2	BBB-	BBB-
РЖД 2031 (GBP)	7,49	25.03.2031	N.A.	138	4,94	8,41	122,66	363	+0,08	-0,01	+0,91	650	GBP	Baa2	BBB-	BBB-
Северсталь 22	5,90	17.10.2022	N.A.	160	4,04	3,16	105,91	173	-0,02	+0,23	+1,00	750	USD	Baa2	BBB	BBB-
Сибур 2023	4,13	05.10.2023	N.A.	148	4,44	4,05	98,76	214	+0,02	+0,51	+1,13	500	USD	Baa3	BB+	
ТМК 20	6,75	03.04.2020	N.A.	146	4,01	0,88	102,39	147	-0,00	-0,04	-0,03	500	USD	B1		B+*
ФСК 19 (RUB)	8,45	13.03.2019	N.A.		ield Not Appl	N.A.	N.A.	N.A.	-	-	-	17 500	RUB	WR	NR	NR

**Календарь событий долговых рынков на 8 мая**

Размещение	
ВТБ-КС-3-193	75 000 000 000 RUR
Россия-ОФЗ-26209-ПД	0 RUR
Россия-ОФЗ-26226-ПД	0 RUR
Погашение	
ВТБКС-3-192	75 000 000 000 RUR
ВЭБ.РФПБО-001Р-К143	20 000 000 000 RUR

Заявление об ограничении ответственности. Настоящие обзоры подготовлены в информационных целях, Они ни в коем случае не являются и не должны рассматриваться как предложение купить или продать соответствующие ценные бумаги, Информация, содержащаяся в данных обзорах, получена из вызывающих доверия открытых источников, Несмотря на то, что при подготовке обзоров были предприняты необходимые меры для получения достоверной информации, ПАО "ИК РУСС-ИНВЕСТ" не исключает возможность включения в обзор ошибочной информации, предоставленной соответствующими источниками, и не несет за это ответственности, ПАО "ИК РУСС-ИНВЕСТ", его работники и клиенты могут быть заинтересованы в покупке или продаже ценных бумаг, упомянутых в обзорах.

**ПАО "ИК РУСС-ИНВЕСТ"**

<http://www.russ-invest.com>

**Москва**

Тел: +7(495) 363-93-80

Факс: +7(495) 363-93-90

E-mail: [mail@russ-invest.com](mailto:mail@russ-invest.com)

Адрес: Москва, 119019, 5-3/12 Нащокинский переулок

© 2007 | ПАО "ИК РУСС-ИНВЕСТ"

Лицензия № 045-11769-001000

Лицензия № 045-08757-000100

Лицензия № 045-06310-100000

Лицензия № 045-06312-010000