

Комментарий

17 июля, во вторник, выпуски рублевого корпоративного долга демонстрировали разнонаправленную динамику. Выпуски с дюрацией до 3 лет торговались преимущественно в плюсе, тогда как более длинные бумаги подешевели в среднем на 0,4%.

Нефтегазовая индустрия оказывала поддержку рынку. Бумаги данных эмитентов прибавили в среднем по 80 б.п. Драйвером роста выступил займ Газпрнеф10 (+1,5%). Бонды банковской индустрии находились под давлением, и среднее снижение котировок составило 65 б.п.

На рынке внутреннего госдолга торги проходили на пониженных оборотах. Объемы составили 18,2 млрд руб., что на 17% ниже средневневных значений за неделю. По всему участку кривой прошли распродажи, и среднее снижение цен составило 40 б.п. Опережающими темпами дешевели ОФЗ с дюрацией от 5 лет, где аутсайдерами оказались серии 26212 и 26224 (-0,8% и -0,9% соответственно).

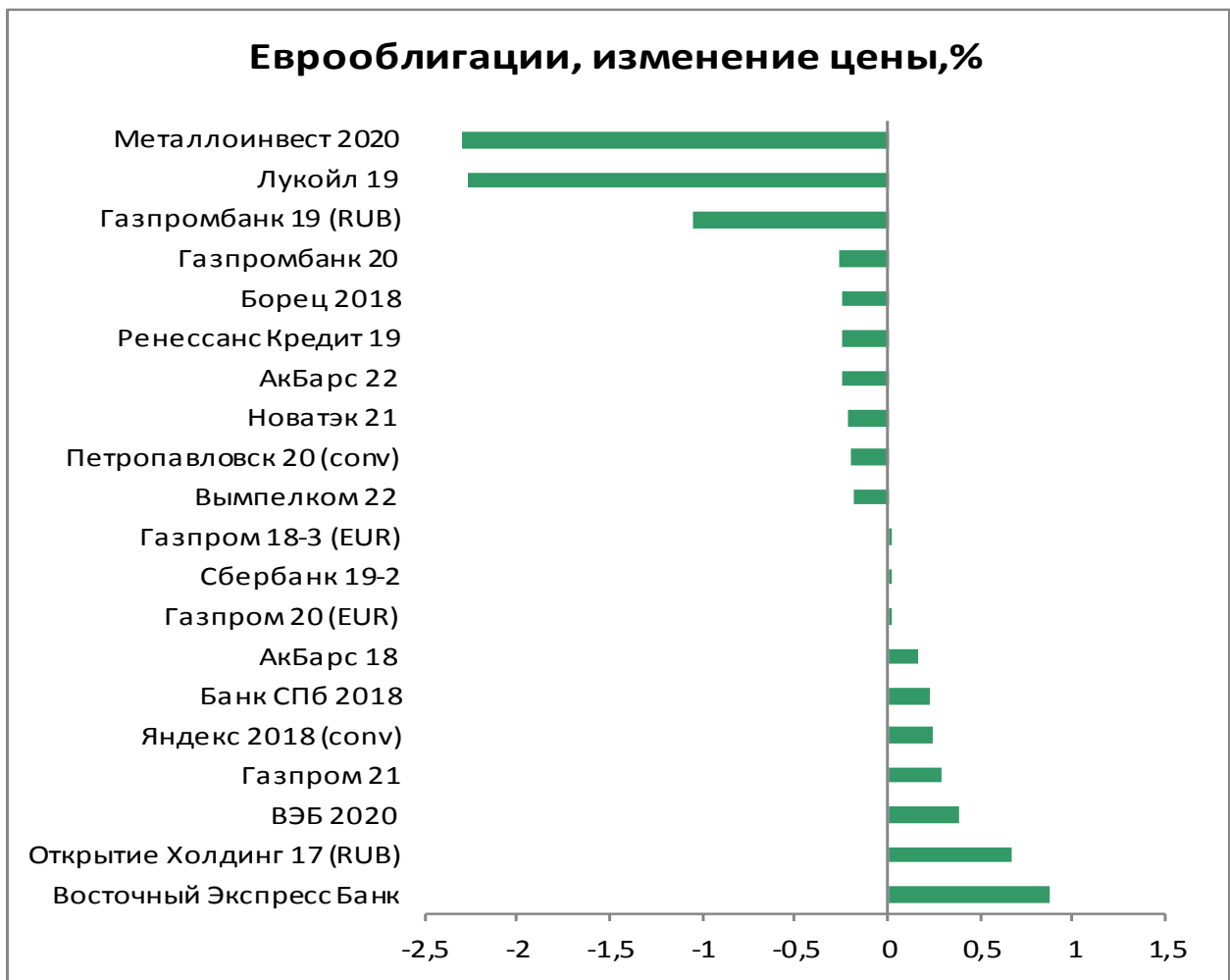
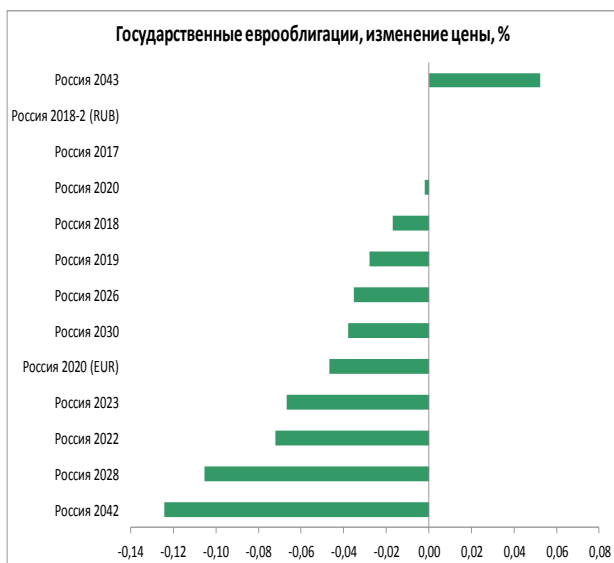
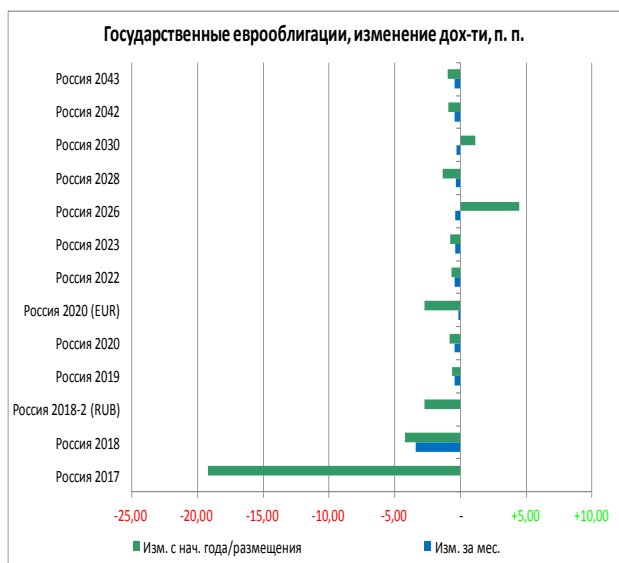
Евробонды российских компаний находились преимущественно под давлением. Слабо смотрелись выпуски металлургических компаний, потерявшие в среднем по 25 б.п. и Газпромбанка (-15-20 б.п.).

Индикаторы рынка

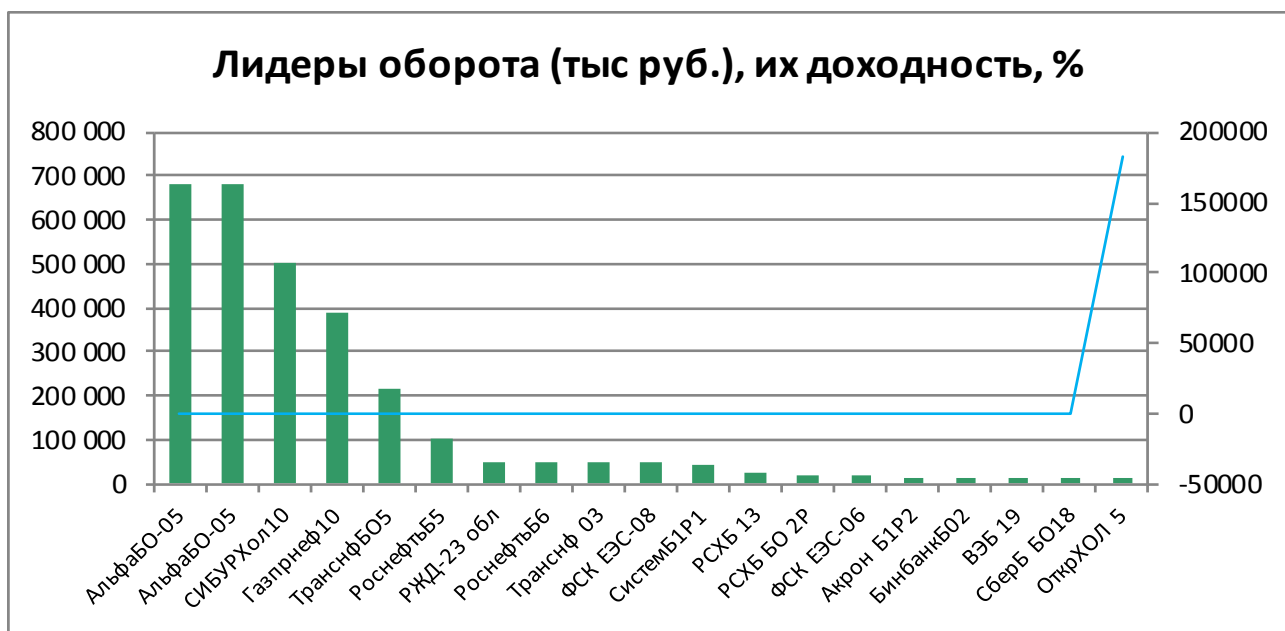
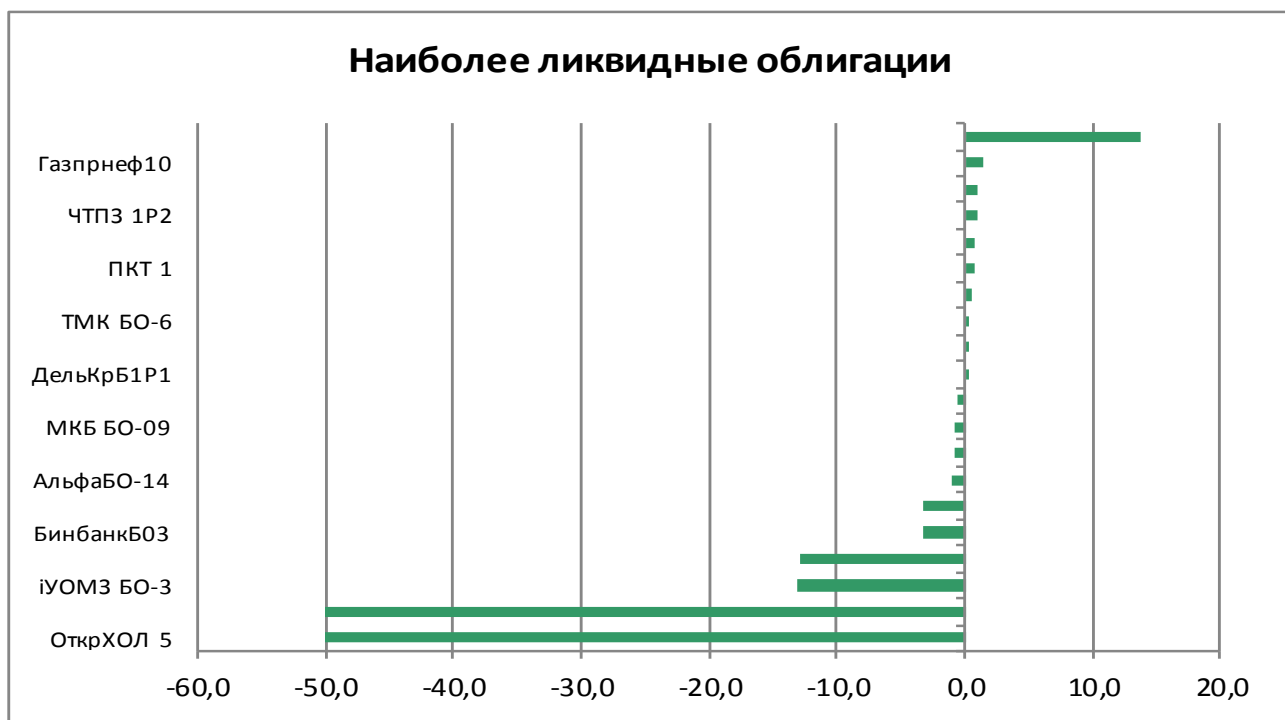
	Значение закрытия	Изм. к пред. дню	Изм. за неделю
Золото	1227,54	-1,08%	-1,16%
Нефть Brent	72,16	+0,44%	-1,69%
5-летний CDS	129	+1,49%	+0,87%
Бивалютная корзина	67,31	+0,25%	+0,27%
Mosprime o/n	7,43	+0,09	+0,09
Депозиты в ЦБ	3069,8	-	-8,5
Остатки на корп. сч.	2193,6	-32,8	-51,1
UST 2	2,62	+0,02	+0,04
UST 10	2,86	+0,00	+0,01
Russia 2028	4,60	+0,04	+0,02
Brazil 2028	7,07	-0,12	-0,18
Turkey 2028	6,98	-0,08	-0,06
Portugal 10 yr	1,73	-0,04	-0,03
Ireland 10 yr	0,80	-0,03	-0,01
Italy 10 yr	2,47	-0,11	-0,22
Greece 10 yr	3,83	-0,01	-0,02

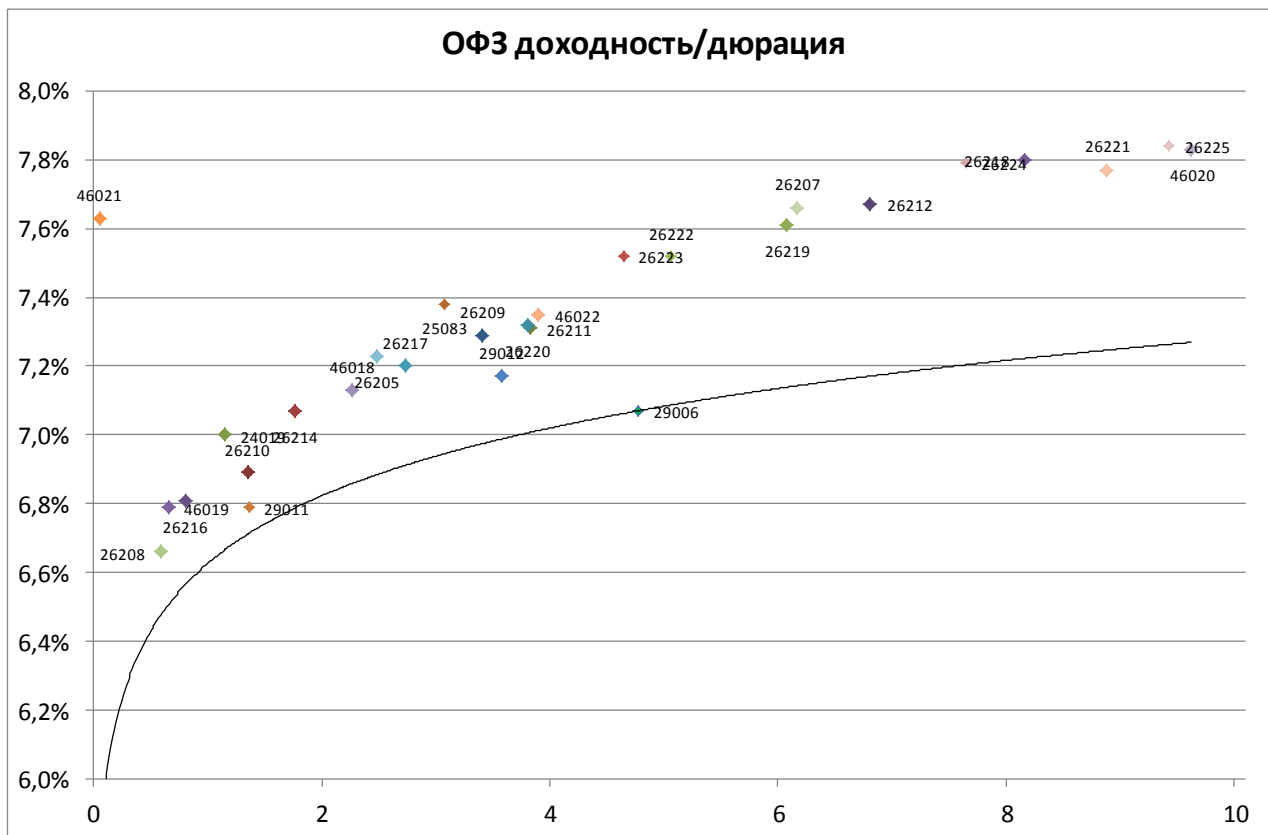
Источник: Bloomberg, ПАО Московская биржа
Оценка: ПАО «ИК РУСС-ИНВЕСТ»

Рынок внешнего долга



Российский долговой рынок





Выпуск	Купон	Погашение	Дюрация	Доходность	Посл. цена	Изм. цены	Выпуск	Купон	Погашение	Дюрация	Доходность	Посл. цена	Изм. цены
46019	2,01	20.03.2019	0,65	6,79	96,96	+0,01%	26215	7,00	16.08.2023	4,24	7,32	99,21	-0,25%
46021	5,00	08.08.2018	0,05	7,63	99,86	+0,02%	52001	2,50	16.08.2023	2,38	2,62	99,50	-0,07%
46014	7,00	29.08.2018	0,11	5,19	100,20	+0,20%	46022	6,00	19.07.2023	3,90	7,35	93,50	-0,21%
46005	0,00	09.01.2019	0,48	3,66	98,30	+0,31%	26223	6,50	28.02.2024	4,65	7,52	96,00	-0,19%
26208	7,50	27.02.2019	0,59	6,66	100,55	-0,04%	26222	7,10	16.10.2024	5,06	7,52	98,60	-0,45%
24019	7,74	16.10.2019	1,15	7,00	100,62	-0,09%	29006	9,12	29.01.2025	4,78	7,07	106,72	-0,06%
26210	6,80	11.12.2019	1,35	6,89	100,02	+0,01%	46011	10,00	20.08.2025	4,06	3,75	128,76	-
26216	6,70	15.05.2019	0,81	6,81	99,99	-0,01%	26219	7,75	16.09.2026	6,08	7,61	101,64	-0,35%
29011	8,96	29.01.2020	1,37	6,79	101,94	+0,03%	26207	8,15	03.02.2027	6,16	7,66	103,91	-0,28%
26214	6,40	27.05.2020	1,77	7,07	99,05	-0,05%	46023	8,16	23.07.2026	3,43	4,62	112,89	-
46018	6,50	24.11.2021	2,27	7,13	99,00	-0,18%	26212	7,05	19.01.2028	6,81	7,67	96,81	-0,76%
26205	7,60	14.04.2021	2,48	7,23	101,20	-0,23%	52002	2,50	02.02.2028	4,23	2,94	96,55	-0,16%
26217	7,50	18.08.2021	2,73	7,20	101,15	-0,06%	26224	6,90	23.05.2029	7,65	7,79	94,55	-0,88%
25083	7,00	15.12.2021	3,08	7,38	99,26	-0,20%	26218	8,50	17.09.2031	8,16	7,80	106,92	-0,38%
26209	7,60	20.07.2022	3,41	7,29	101,50	-0,24%	26221	7,70	23.03.2033	8,88	7,77	100,65	-0,48%
26220	7,40	07.12.2022	3,80	7,32	100,79	-0,24%	26225	7,25	10.05.2034	9,43	7,84	96,00	-0,35%
29012	7,65	16.11.2022	3,57	7,17	101,49	-0,06%	46020	6,90	06.02.2036	9,62	7,83	92,71	-0,33%
26211	7,00	25.01.2023	3,83	7,31	99,30	-0,27%	46012	8,39	05.09.2029	6,57	4,63	120,00	-

Итоги торгов облигациями металлургического и горнодобывающего секторов

Выпуск	Купон	Погашение	Оферта	Дней до след. к	Доходность	Дюрация	Цена посл. сделки	Спрэд к бескупонной кривой РФЗ	Изм. цены за ден	Изм. цены за нед	Изм. цены за мес	Объем выпуска млн р	Moody's	Fitch	S&P
Uranium 01	0,00	24.11.2021		133	8,31	3,36	76,51	101	-0,04%	+0,59%	+1,08%	14 300		WD	NR
Uranium 02	10,25	11.08.2023	14.08.2020	30	8,95	1,85	102,76	184	-0,07%	+0,11%	-0,32%	12 500		WD	NR
АшинМЗ БО1	3,80	17.06.2024		159	6,93	0,34	85,50	-58	-	-	-0,57%	1 000			
ЕврХол8	12,95	18.06.2025	26.06.2019	161	8,03	0,91	104,50	123	-	-0,05%	-0,84%	15 000			BB
ЕврХол1P1R	12,60	23.03.2021		69	7,75	2,30	111,89	53	-0,01%	+0,48%	-0,20%	15 000			BB
МЕТАЛИНВ01	11,85	21.10.2025	26.10.2021	104	6,69	1,19	106,82	-61	-	-	-	10 000	Ba2	BB	BB
МЕТАЛИНВ02	10,95	17.03.2026	23.03.2021	69	7,73	2,34	108,00	51	-	+0,45%	-0,74%	10 000	Ba2	BB	BB
МЕТАЛИНВ07	11,90	12.02.2026		36	7,09	3,28	119,07	-52	-	-	-	5 000	Ba2	BB	BB
МЕТАЛИНВ08	10,95	17.03.2026	23.03.2021	69	7,96	2,34	107,45	74	-	-0,28%	-0,97%	5 000	Ba2	BB	BB
МЕТАЛИНВ 1	0,01	07.03.2022		54	0,01	3,64	100,00	-732	-	-	-	5 000	Ba2	BB	BB
МЕТАЛИНВ 2	7,65	27.01.2023		16	7,80	3,78	99,99	39	-	+0,49%	-0,81%	5 000	Ba2	BB	BB
МЕТАЛИНВ 3	7,65	27.01.2023		16	8,00	3,78	99,25	59	-	-0,20%	-0,25%	5 000	Ba2	BB	BB
МЕТАЛИНВ 5	0,01	07.03.2022		54	4,58	3,64	85,00	-275	-	-	-	10 000	Ba2	BB	BB
МЕТАЛИНВ 6	0,01	10.03.2022		57	11,63	3,65	66,99	430	-	-	-10,82%	10 000	Ba2	BB	BB
Мечел 40б	10,88	15.07.2021					101,00		-	+4,12%	+4,18%	5 000			
Мечел 130б	12,25	25.02.2020		41	6,57	0,85	100,25	-42	-0,03%	+0,11%	-0,11%	5 000			
Мечел 140б	12,25	25.02.2020		41	6,76	0,87	100,09	-23	+0,05%	-0,20%	-0,40%	5 000			
Мечел 150б	8,00	09.02.2021		27	7,70	2,27	101,00	50	-	+3,06%	+2,12%	5 000			
Мечел 160б	8,00	09.02.2021		27	12,40	2,28	91,29	520	-0,56%	-0,38%	-0,61%	5 000			
Мечел 170б	10,63	27.05.2021					97,17		+0,12%	-0,02%	-0,12%	5 000			
Мечел 180б	10,63	27.05.2021					97,09		+0,06%	-0,04%	-0,13%	5 000			
Мечел 190б	10,63	01.06.2021					97,00		-0,05%	-	-0,21%	5 000			
НЛМК БО-08	0,00	16.10.2025										5 000	Baa3	BBB-	BBB-
НЛМК БО-13	0,00	02.10.2023										5 000	Baa3	BBB-	BBB-
Норник БО5	11,60	06.02.2026		30	6,68	2,22	111,72	-93	-	-	-	15 000	Baa3	BBB- *	BBB-
ПолюсБ1	12,10	03.07.2025	08.07.2021	176	7,66	2,60	112,00	39	+0,09%	-0,18%	-0,09%	5 000	Ba1	BB-	BB-
ПолюсБ2	12,10	03.07.2025	08.07.2021	176	7,57	2,60	112,25	30	-	-	-0,65%	5 000	Ba1	BB-	BB-
ПолюсБ3	12,10	03.07.2025	08.07.2021	176	7,89	2,60	111,38	62	-0,54%	-0,55%	-0,99%	5 000	Ba1	BB-	BB-
РУСАЛБал08	9,00	05.04.2021	08.04.2019	82	9,18	0,70	99,99	245	-	-	+1,49%	15 000		WD	
РУСАЛБрБ01	12,85	07.04.2026	16.04.2019	90	9,81	0,72	102,26	307	-0,05%	+0,37%	+0,81%	10 000		WD	
Спектр 01	8,50	12.03.2026					100,00		-0,30%	+2,04%	-	3 000			
СУЭКФБ1P1R	10,50	23.10.2019		98	7,25	1,19	104,00	36	+0,01%	+0,48%	+0,19%	8 000	Ba2		
СУЭК-Фин01	0,01	26.06.2020		163	10,43	1,94	82,49	335	-	+0,61%	-17,53%	10 000	Ba2		
СУЭК-Фин05	8,25	10.08.2023	15.08.2019	29	7,89	1,02	100,51	105	-	-	-0,34%	10 000	Ba2		
СУЭК-Фин07	12,50	19.08.2025	25.08.2020	41	12,87	1,75	100,00	575	-	-	-	5 000	Ba2		
СУЭК-Фин08	12,50	19.08.2025	25.08.2020	41	12,87	1,75	100,00	575	-	-	-	5 000	Ba2		
ТМК БО-5	13,00	01.04.2026	10.04.2019	84	7,07	0,70	104,20	34	-0,29%	+0,18%	+0,67%	5 000	B1		B+
ТМК БО-6	9,75	13.04.2027	21.04.2020	97	8,42	1,63	102,39	139	+0,38%	+0,19%	-0,59%	5 000	B1		B+
ТМК БО-7	9,35	21.05.2027	28.05.2021	135	8,69	2,55	102,09	144	+0,09%	+0,58%	-0,88%	10 000	B1		B+
УАХМФИН1P1	5,00	25.07.2025		16	5,00	5,83	100,00	-257	-	-	-	1 000			
ЧТПЗ 1P1	10,75	24.12.2020		162	8,45	2,20	105,35	128	-	-	-1,54%	5 000	Ba3	BB-	
ЧТПЗ 1P2	9,85	10.02.2022		29	8,37	2,99	105,00	105	+0,96%	+0,07%	+0,48%	5 000	Ba3	BB-	
ЧТПЗ 1P3	9,70	21.03.2024		71	8,72	4,45	105,60	123	+0,32%	+0,28%	+0,15%	5 000	Ba3	BB-	
ЧТПЗ 1P4	8,95	08.06.2027	15.06.2021	153	8,80	2,61	100,85	154	-	-0,84%	-0,92%	10 000	Ba3	BB-	
ЧТПЗ 1P4	8,95	08.06.2027	15.06.2021	153	8,80	2,61	100,85	154	-	-0,84%	-0,92%	10 000	Ba3	BB-	

Итоги торгов облигациями нефтегазового сектора

Выпуск	Купон	Погашение	Оферта	Дней до след. к	Доходность	Дюрация	Цена посл. сделки	Спрэд к безкупонной кривой Оз	Изм. цены за ден	Изм. цены за мес	Изм. цены за мес	Объем выпуска, млрд р	Moody's	Fitch	S&P
Башнефть04	7,50	04.02.2022	08.02.2019	23	0,49	0,54	100,20	-619	-	-	-0,10%	10 000	Vaa3	BBB-	
Башнефть06	7,70	31.01.2023		20	7,52	3,79	101,20	11	+0,41%	+0,06%	+0,11%	10 000	Vaa3	BBB-	
Башнефть07	8,85	31.01.2023	04.02.2020	20	6,54	1,43	103,50	-43	+1,52%	+1,67%	+2,68%	10 000	Vaa3	BBB-	
Башнефть08	7,70	31.01.2023		20	7,45	3,79	101,44	4	+0,26%	+0,21%	+0,10%	5 000	Vaa3	BBB-	
Башнефть09	8,85	31.01.2023	04.02.2020	20	6,82	1,43	103,10	-15	-0,10%	-0,10%	+0,44%	5 000	Vaa3	BBB-	
Башнефть1P1R	9,50	12.12.2024		155	9,72	4,76	100,00	218	-	-	-	10 000	Vaa3		
Башнефть1P2R	9,50	14.12.2023		155	7,53	4,23	109,25	6	-	-	-	10 000	Vaa3		
Башнефть1P3R	9,40	22.01.2024		12	9,62	3,91	100,00	214	-	-	-	5 000	Vaa3		
БашнефтьB010	9,50	10.12.2026	12.12.2024	155	9,72	4,54	100,00	218	-	-	-	5 000	Vaa3		
БашнефтьB02	10,50	12.05.2026	16.05.2023	125	9,49	3,51	104,68	206	-	-	-	10 000	Vaa3		
БашнефтьB03	12,00	09.05.2025	15.05.2020	121	11,19	1,22	101,30	414	-	-	-	5 000	Vaa3	WD	
БашнефтьB04	12,00	19.05.2025	25.05.2020	131	11,44	1,63	101,40	438	-	-	-	5 000	Vaa3	WD	
БашнефтьB05	10,70	13.05.2024	19.11.2018	124	4,15	0,19	102,19	-246	-	-	-	10 000	Vaa3	WD	
БашнефтьB06	10,90	29.04.2026	30.04.2025	112	7,79	2,39	108,05	23	-	-	-1,05%	10 000	Vaa3	BBB-	
БашнефтьB07	12,10	03.06.2025	08.06.2021	146	11,84	2,36	101,40	459	-	-	-	5 000	Vaa3	WD	
БашнефтьB08	10,90	29.04.2026	30.04.2025	112	7,47	2,97	111,60	-9	-	-	-	5 000	Vaa3	BBB-	
БашнефтьB09	9,30	15.10.2026	20.10.2022	99	7,54	3,47	106,80	16	-	-	-	5 000	Vaa3		
БКЕ Б-1P-1	10,25	21.06.2019	20.07.2018	156	7,53	0,01	102,50	95	-	-	-0,39%	5 000		BB	
Газпром1P1R	8,70	06.04.2022		84	7,20	3,19	105,21	-13	+1,21%	+1,16%	+0,68%	15 000	Vaa3		BBB-
Газпром1P2R	8,25	30.07.2024		20	8,42	4,62	100,00	91	-	-	-	15 000	Vaa3		BBB-
Газпром10	7,60	26.01.2021		13	7,03	2,27	101,57	-16	+1,50%	-0,32%	+1,27%	10 000	Vaa3	BBB-	BBB-
Газпром12	0,00	23.11.2022										10 000	Vaa3	BBB-	BBB-
ГазпромБ1	9,40	24.07.2046	24.08.2021	41	7,81	2,68	104,70	53	-	-0,95%	-0,95%	5 000	Vaa3		BBB-
ГазпромБ2	10,65	16.02.2046										10 000	Vaa3		BBB-
ГазпромБ3	9,80	03.05.2046	06.06.2019	141	6,29	0,86	103,05	-49	+0,59%	+0,93%	-0,10%	10 000	Vaa3		BBB-
ГазпромБ4	9,40	24.07.2046	24.08.2021	41	7,52	2,68	105,48	24	+1,09%	+0,46%	-0,58%	10 000	Vaa3		BBB-
ГазпромБ7	10,65	16.02.2046										15 000	Vaa3		BBB-
ГазпромБ4	0,10	09.04.2019		83	7,46	0,73	94,98	73	+0,70%	+0,20%	+0,09%	10 000	Vaa3		BBB-
ГазпромБ19	3,30	21.10.2043		126	3,33	0,18	100,00	-457	-	-	-	15 000	Vaa3		BBB-
ГазпромБ20	3,30	21.10.2043		126	3,33	0,18	100,00	-457	-	-	-	15 000	Vaa3		BBB-
ГеотекС 1	10,25	16.10.2019					92,50		-	+0,88%	+0,41%	3 000			NR
НефтьГазХол3	0,01	21.07.2020		6	0,02	2,01	99,97	-708	-	-	-	5 000		WD	
НефтьГазХол4	9,50	01.06.2021	04.12.2018	139	57,17	0,29	87,05	5 055	+0,16%	+0,06%	+0,06%	5 000		WD	
НефтьГазХол6	9,50	04.06.2021	07.12.2018	142	31,90	0,31	93,00	2 527	-	+0,01%	+2,34%	5 000		WD	
Роснефть04	7,90	17.10.2022		96	7,23	3,63	102,85	-15	-	+0,05%	+0,54%	10 000	Vaa3		BB+
Роснефть05	7,90	17.10.2022		96	7,21	3,63	102,92	-17	+0,03%	+1,15%	-0,03%	10 000	Vaa3		BB+
Роснефть06	7,00	30.05.2023		139	7,25	4,04	99,50	-19	-	-	-0,77%	10 000	Vaa3		BB+
Роснефть07	7,30	10.03.2023		58	7,83	3,92	98,50	41	-	-1,50%	-1,50%	15 000	Vaa3		BB+
Роснефть08	7,30	10.03.2023		58	7,70	3,92	99,00	28	-	-0,57%	+0,10%	15 000	Vaa3		BB+
Роснефть09	7,00	30.05.2023		139	8,66	4,11	94,18	122	-	-	-5,91%	15 000	Vaa3		BB+
Роснефть10	7,00	30.05.2023		139	7,38	4,14	98,98	-6	-	-	-1,03%	15 000	Vaa3		BB+
РоснефтьБ1	8,90	06.02.2024	12.02.2019	27	7,10	0,55	101,05	42	-	-0,10%	-0,10%	15 000	Vaa3		BB+
РоснефтьБ5	7,95	11.12.2023	17.12.2018	152	7,06	0,31	100,40	43	-0,02%	+0,10%	+0,09%	20 000	Vaa3		BB+
РоснефтьБ6	7,95	11.12.2023	17.12.2018	152	7,06	0,31	100,40	43	-0,02%	-0,06%	-0,11%	20 000	Vaa3		BB+
РоснефтьP1	7,35	25.11.2026	01.12.2021	49	7,55	0,02	100,00	25	-	-	-	600 000	Vaa3		BB+
РоснефтьP2	9,39	11.12.2026	17.12.2021	156	7,79	3,00	105,15	48	-0,05%	+0,38%	-0,46%	30 000	Vaa3		BB+
РоснефтьP3	9,50	17.12.2026		162								20 000	Vaa3		BB+
РоснефтьP4	8,65	22.04.2027	27.04.2023	106	8,01	3,96	103,11	58	+0,03%	-0,08%	-1,09%	40 000	Vaa3		BB+
РоснефтьP5	8,60	08.05.2025		29	8,88	4,60	100,00	132	-	-	-	15 000	Vaa3		BB+
РоснефтьP6	8,50	14.07.2027	20.01.2021	7	8,68	2,11	100,00	149	-	-	-	90 000	Vaa3		BB+
РоснефтьP7	8,50	14.07.2027	20.01.2021	7	8,11	2,12	101,22	92	-	-	-	176 000	Vaa3		BB+
РоснефтьB010	9,40	28.11.2024		141	9,53	4,47	100,40	200	-	-	-	20 000	Vaa3		BB+
РоснефтьB011	9,40	28.11.2024		141	9,53	4,47	100,40	200	-	-	-	30 000	Vaa3		BB+
РоснефтьB012	11,90	28.11.2024		141	9,53	4,47	100,40	200	-	-	-	30 000	Vaa3		BB+
РоснефтьB013	9,40	28.11.2024		141	9,53	4,43	100,40	200	-	-	-	30 000	Vaa3		BB+
РоснефтьB014	9,40	28.11.2024		141	9,53	4,43	100,40	200	-	-	-	30 000	Vaa3		BB+
РоснефтьB015	7,85	03.12.2020		50	8,08	2,18	100,01	92	-	-	-0,18%	175 000	Vaa3		BB+
РоснефтьB016	7,85	03.12.2020		50	8,03	2,18	100,11	87	-	-	-	100 000	Vaa3		BB+
РоснефтьB017	8,65	03.12.2020		50	8,44	0,02	101,00	128	-	-	-	100 000	Vaa3		BB+
РоснефтьB018	7,35	18.01.2021	21.01.2019	5	0,20	0,50	100,00	-647	-	-	-	100 000	Vaa3		BB+
РоснефтьB019	7,35	18.01.2021	21.01.2019	5	0,20	0,50	100,00	-647	-	-	-	50 000	Vaa3		BB+
РоснефтьB02	11,90	28.11.2024		141	7,90	4,93	108,15	37	-	-	-2,28%	15 000	Vaa3		BB+
РоснефтьB020	7,35	18.01.2021	21.01.2019	5	0,20	0,50	100,00	-647	-	-	-	50 000	Vaa3		BB+
РоснефтьB021	7,35	18.01.2021	21.01.2019	5	0,20	0,50	100,00	-647	-	-	-	50 000	Vaa3		BB+
РоснефтьB022	7,35	18.01.2021	21.01.2019	5	0,20	0,50	100,00	-647	-	-	-	50 000	Vaa3		BB+
РоснефтьB023	7,35	18.01.2021	21.01.2019	5	0,20	0,50	100,00	-647	-	-	-	50 000	Vaa3		BB+
РоснефтьB024	7,85	03.12.2020		50	7,08	2,10	102,06	-8	-	-	-	25 000	Vaa3		BB+
РоснефтьB025	7,35	18.01.2021	21.01.2019	5	0,20	0,50	100,00	-647	-	-	-	25 000	Vaa3		BB+
РоснефтьB026	7,35	18.01.2021	21.01.2019	-86	7,62	0,01	100,00	95	-	-	-	25 000	Vaa3		BB+
РоснефтьB03	9,40	28.11.2024		141	8,04	4,94	107,48	51	-	+0,68%	-1,39%	15 000	Vaa3		BB+
РоснефтьB04	9,40	28.11.2024		141	7,55	4,96	109,93	2	-	-	-	15 000	Vaa3		BB+
РоснефтьB08	9,40	28.11.2024		141	9,53	4,43	100,40	200	-	-	-	20 000	Vaa3		BB+
РоснефтьB09	11,90	28.11.2024		141	8,05	4,91	107,42	52	-	+0,12%	-1,81%	20 000	Vaa3		BB+
СИБУРХол10	10,50	17.03.2026	23.03.2021	69	7,29	2,33	108,00	7	-0,46%	+1,22%	+0,20%	10 000	Vaa3	BB+	
СИБУРХол11	9,65	22.07.2026	31.07.2019	14	7,54	0,97	102,20	71	-	-0,20%	-0,49%	10 000	Vaa3	BB+	
СИБУРХол12	9,65	16.09.2026	25.03.2020	70	7,25	1,56	103,93	24	+0,15%	+0,08%	-0,72%	10 000	Vaa3		BB+
СТП 01	17,00	20.06.2021	21.06.2019	152	455,33	0,85	25,00	44 853	-0,04%	-16,67%	-75,00%	5 000			
СТП 02	10,00	30.03.2022	31.03.2019	73	857,16	0,70	20,51	85 043	-10,86%	-10,83%	-79,28%	3 000			
СТП 03	12,00	27.04.2022	27.04.2020	101	207,47	1,33	20,04	20 043	-12,87%	-30,92%	-80,06%	2 000			
СТП БО-2	12,00	20.09.2022	25.09.2018	69								3 000			
Транснефть 01	9,25	13.05.2019										35 000	Vaa3		BBB-
Транснефть 03	12,05	18.09.2019		63	-4,23	1,07	120,00	-1 110	+13,74%	+14,29%	+12,94%	65 000	Vaa3		BBB-
ТранснефтьB03	0,00	09.10.2024										15 000	Vaa3		BBB-
ТранснефтьB04	0,00	03.07.2025										10 000	Vaa3		BBB-
ТранснефтьB05	10,10	09.04.2026	15.04.2021	92	7,43	2,42	106,85	20	+0,09%	+0,09%	-0,14%	17 000	Vaa3		BBB-
ТранснефтьB07	8,75	14.04.2027	17.04.2024	98	8,94	4,15	100,00	144	-	-	-	17 000	Vaa3		BBB-
ТрнфБ01P2	9,65														

Итоги торгов облигациями химического сектора

Выпуск	Купон	Погашение	Оферта	Дней до след. ку	Доходность	Дюрация	Цена посл. сделк	Спрэд к бескупонной кривой Ои	Изм. цены за ден	Изм. цены за не	Изм. цены за мес	Объем выпуска млн руб	Moody's	Fitch	S&P
Акрон 04	10,20	18.05.2021	19.05.2020	125	7,48	1,70	104,80	43	-	-0,05%	-0,14%	3 750	Ba3	BB-	
Акрон 05	10,20	18.05.2021	19.05.2020	125	8,05	1,70	103,85	100	-	-	-1,05%	3 750	Ba3	BB-	
Акрон Б1Р1	9,55	24.09.2026	01.10.2020	78	7,88	2,00	103,60	75	-	-	-0,29%	5 000	Ba3	BB-	
Акрон Б1Р2	8,60	25.05.2027	30.11.2021	139	7,92	2,97	102,40	62	-0,10%	-0,10%	-0,58%	5 000	Ba3	BB-	
Акрон БО-2	9,10	20.11.2018		125	7,31	0,32	100,62	70	+0,05%	+0,04%	-0,08%	5 000	Ba3	BB-	
Акрон БО-3	9,10	20.11.2018		125	7,87	0,33	100,44	126	-	-0,24%	-0,21%	5 000	Ba3	BB-	
АРАГОН об	10,25	04.05.2022		21	1,98	3,31	101,00	-536	-	+1,00%	+1,00%	1 000			
ЕвроХим 02	12,40	26.06.2018										5 000			WD NR
ЕвроХим 03	8,25	14.11.2018		119	5,15	0,24	101,00	-146	-	-	-	5 000			WD NR
ЕврХимБ1Р1	10,60	19.04.2019		93	7,33	0,73	102,43	59	+0,18%	+0,23%	-0,25%	15 000			WD NR
ЕврХимБ1Р2	8,75	26.05.2020		131	7,55	1,74	102,27	49	-0,03%	-0,03%	+0,41%	15 000			WD NR
ПолиплБ01	14,00	09.04.2019	09.10.2018	83	7,45	0,21	101,45	87	-	+0,05%	+1,39%	1 000			
ПолиплБ02	15,90	06.06.2018										500			
ПолиплБ03	7,25	05.11.2021	11.09.2018	114	25,04	0,15	97,70	1 846	-	-0,24%	-0,45%	650			
ПолиплП1Б1	14,50	18.04.2023	23.04.2019	97	14,93	0,72	100,00	818				900			
УрКаПБОЗР	8,80	27.05.2020		133	7,49	1,74	102,45	43	+0,29%	+0,69%	+0,65%	15 000	Ba2	BB-	BB-

Итоги торгов облигациями секторов с/х, розницы и торговли

Выпуск	Купли	Погашение	Оферта	Дней до след. н	Доходность	Дюрация	Цена посл. сделки	Спрэд к безупонной кривой РФ	Изм. цены за ден	Изм. цены за нед	Изм. цены за мес	Объем выпуска млн р	Moody's	Fitch	S&P
Агронова01	9,75	17.12.2020		155	1,51	2,32	100,55	-566	-	-	+0,01%	5 000			
АптЗ6и6Б03	0,00	23.05.2018										2 000			
БелугаБ0-4	9,75	28.05.2020		134	9,34	1,69	101,02	228	-	-	-	2 000		NR	
БелугаБ0-5	12,90	29.04.2020		105	7,08	1,25	108,00	4	-	-	-	2 000		B	
БелугаБП1	9,50	07.06.2022		146	8,84	2,77	102,25	149	-	-	-0,24%	5 000			
ВолгСпорт1	5,05	04.04.2022		19	10,47	0,00	84,02	314	-	-	-	1 400			
ВолгСпорт2	6,30	29.02.2024		44	6,30	0,02	100,00	-119	-	-	-	1 900			
ВТОРРЕС Б1	0,00	01.02.2019		16	336931,12	0,54	1,22	33 692 445	-0,81%	-1,61%	-18,12%	400			
ДетМир Б-4	9,50	29.03.2024	07.04.2020	79	7,88	1,59	102,70	86	-	-0,05%	+0,24%	3 000			NR
Лента 3 об	11,75	25.02.2020	28.08.2018	41	7,17	0,10	100,50	59	-0,08%	-0,20%	-0,53%	4 000		BB	BB-
Лента Б1Р1	8,70	26.05.2020		132	7,66	1,74	102,00	60	-	-	-1,31%	5 000			BB-
Лента БО-3	7,25	24.07.2025	28.01.2021	15	8,23	2,28	98,15	104	-0,30%	-0,70%	+0,15%	5 000		BB	BB-
Лента БО-6	12,40	28.08.2025	06.09.2018	50	-	0,06	103,95	-2 078	-	-	-	5 000		BB	BB-
ОбуьрусБ1	15,00	15.07.2020	17.07.2019	182	11,23	0,96	103,75	441	+0,12%	+0,10%	-0,86%	1 500			
ОбуьрусБ6	13,80	22.03.2021	25.03.2019	68	7,10	0,66	104,56	38	+0,00%	-0,13%	-0,64%	1 000			
ОбуьрусБ7	13,80	20.01.2022	25.10.2018	8								1 000			
О'КЕЙ-Б01Р	9,55	29.04.2021		15	7,72	2,44	105,08	49	+0,08%	+0,56%	+0,19%	5 000		B+	
О'КЕЙ-Б04	8,90	09.10.2018		83	9,50	0,21	99,89	292	-	-0,31%	-0,34%	5 000		B+	
О'КЕЙ-Б05	10,50	21.04.2020		97	8,48	1,62	103,50	145	-0,19%	+0,12%	+0,49%	5 000		B+	
О'КЕЙ-Б06	11,70	06.04.2021	09.10.2018	83	7,88	0,21	100,85	130	-	-0,12%	-0,25%	5 000		B+	
СибГосБ1Р1	17,00	26.06.2019		156	242,96	0,84	28,00	23 616	-	+0,65%	-45,89%	200			
УпрОтход01	8,25	07.05.2024		293	1,38	5,20	98,90	-612	-	-	-	2 800			
УпрОтход02	10,00	01.06.2025		45	3,16	2,65	98,50	-441	-	-	-	1 000			
УпрОтходБ1	4,00	29.04.2027		287	4,02	7,09	100,00	-366	-	-	-	1 850			
УпрОтходНН	5,30	15.06.2022		154	6,16	0,25	97,37	-119	-	-	-	1 150			
Х-5 Финанс 1Р01	9,45	11.09.2031	26.09.2019	71	7,79	1,13	102,00	92	+0,25%	+0,29%	-	15 000		BB+	BB
Х-5 Финанс 1Р02	8,45	07.05.2032	20.11.2020	128	7,64	2,14	102,00	48	-	-	-	10 000			BB
Х-5 Финанс Б04	11,90	11.10.2022	16.04.2019	90	5,44	0,71	104,69	-130	-	-	-	5 000		BB+	BB
Х-5 Финанс Б05	10,90	09.03.2023	13.09.2018	57	5,08	0,14	100,89	-150	-	+0,74%	+0,39%	5 000		BB+	BB
Х-5 Финанс Б06	7,95	27.04.2023	02.05.2019	106	7,74	0,77	100,25	99	-	-0,18%	+0,24%	5 000		BB+	BB
Х-5 Финанс Б07	9,75	01.08.2023	05.02.2019	20	7,43	0,53	101,30	75	-	-	-0,78%	5 000		BB+	BB
ЧеркизБ1Р1	12,50	06.10.2020		83	10,69	1,95	104,00	355	-	-	-	5 000	B1		

Итоги торгов облигациями транспортного сектора

Выпуск	Купон	Погашение	Оферта	День до след. к	Доходность	Дюрация	Цена посл. сделк	Спрэдк бескупонной кривой 0с	Изм. цены за ден	Изм. цены за нед	Изм. цены за мес	Объем выпуска, млн р	Moody's	Fitch	S&P
Автодор1Р1	10,25	20.11.2020		128	8,52	2,12	103,97	136	-3,28%	-3,28%	-2,10%	10 000		BBB-	
ДелоПортс1	13,80	14.11.2025	23.11.2018	128	7,98	0,33	102,00	137	-	+0,10%	+0,15%	3 000		BB-	B+
ДелПортг1Р1	9,40	05.07.2022		174	9,17	3,40	101,40	181	-0,10%	-0,10%	-0,29%	3 500			B+
ПГК 01	12,70	16.09.2025	25.09.2018	69	1,92	0,17	102,02	-466	-	+0,51%	+0,61%	5 000		BB+	NR
ПГК 02	12,00	15.10.2025	23.10.2019	98	6,37	1,19	106,85	-52	-	-	-	5 000		BB+	NR
ПГК 03	11,80	23.10.2025	29.10.2020	106	6,96	1,97	110,30	-19	-	-	-	5 000		BB+	NR
ПГК 05	12,70	02.10.2025	11.04.2019	85	7,22	0,70	103,90	49	-	+0,41%	+0,02%	10 000		BB+	NR
ПКТ 1	13,10	09.12.2025	15.12.2020	153	8,65	2,14	109,90	148	+0,69%	+1,28%	+0,84%	5 000		BB	
ПКТ 2	13,10	06.02.2026	12.02.2021	30	8,99	2,18	109,70	179	-	+0,39%	+1,89%	5 000		BB	
ПКТ 3	12,50	18.03.2026	24.03.2021	70	8,99	2,30	108,65	177	-	+0,61%	+2,18%	5 000		BB	
ПочтаРБ1Р1	5,07	17.11.2023		147	5,13	4,49	100,00	-234	-	-	-	1 100		BBB-	
ПочтаРБ1Р2	8,55	11.05.2027	18.05.2021	125	7,45	2,53	103,10	21	-	-	+0,29%	5 000		BBB-	
ПочтаРБ1Р3	8,45	19.05.2027	27.05.2020	133	7,76	1,74	101,41	70	-	-	-0,35%	5 000		BBB-	
ПочтаРос02	9,50	18.10.2019	19.10.2018	93	9,57	0,24	100,01	299	-	-0,51%	-1,04%	3 000		BBB-	
ПочтаРос04	9,35	18.10.2019		93	7,42	1,17	102,40	53	-	-	-0,29%	3 000		BBB-	
ПочтаРосБ1	2,75	06.12.2023		147	7,69	4,97	79,08	22	+0,09%	+0,19%	-0,02%	3 000		BBB-	
ПочтаРосБ3	9,35	10.09.2026	19.09.2019	64	7,19	1,11	102,51	32	-	-	-	5 000		BBB-	
ПочтаРосБ4	8,90	22.03.2027	29.03.2021	75	7,37	2,40	104,00	15	-	-	-1,86%	5 000		BBB-	
РЖД Б01Р1R	8,70	18.05.2032	30.05.2023	139	7,50	4,05	105,35	6	-	-0,03%	-0,38%	15 000	Baa3		BBB-
РЖД Б01Р2R	8,50	02.04.2037	16.04.2026	99	8,46	5,74	101,15	84	-4,12%	-4,12%	-4,93%	15 000	Baa3		BBB-
РЖД Б01Р2R	8,50	02.04.2037	16.04.2026	99	8,46	5,74	101,15	84	-4,12%	-4,12%	-4,93%	15 000	Baa3		BBB-
РЖД Б01Р3R	8,40	23.04.2037	08.05.2025	120	7,68	5,16	104,50	12	+0,01%	-0,48%	-3,69%	15 000	Baa3		BBB-
РЖД Б01Р4R	8,25	29.07.2032	07.08.2025	29	7,69	5,33	103,80	11	-0,19%	-1,04%	-1,35%	15 000	Baa3		BBB-
РЖД Б0-02	11,20	16.10.2025	23.04.2020	99	7,39	1,57	106,40	36	-	-	-1,47%	15 000	Baa3	BBB-	BBB-
РЖД Б0-03	11,75	03.05.2030										15 000	Baa3	BBB-	BBB-
РЖД Б0-05	10,30	03.04.2026	07.04.2023	86	10,56	3,48	100,00	314				10 000	Baa3	BBB-	BBB-
РЖД Б0-07	10,30	25.03.2026	01.04.2020	77	6,87	1,57	105,60	-15	-	-	-0,14%	20 000	Baa3	BBB-	BBB-
РЖД Б0-09	3,40	08.06.2028		-27	3,33	0,41	100,00	-441				25 000	Baa3	BBB-	BBB-
РЖД Б0-10	3,40	29.11.2028		-35	3,33	0,39	100,00	-443				25 000	Baa3	BBB-	BBB-
РЖД Б0-11	8,65	04.02.2032	17.02.2021	35	7,60	2,20	102,75	40	-	-	-	15 000	Baa3	BBB-	BBB-
РЖД Б0-12	3,20	18.08.2033		50	3,32	0,02	100,00	-458				25 000	Baa3	BBB-	BBB-
РЖД Б0-13	3,20	19.09.2033		82	3,32	0,08	100,00	-458				25 000	Baa3	BBB-	BBB-
РЖД Б0-14	3,40	29.05.2035		-29	3,33	0,43	100,00	-457				17 000	Baa3	BBB-	BBB-
РЖД Б0-15	2,30	11.10.2038		110	2,31	0,31	100,00	-559				25 000	Baa3	BBB-	BBB-
РЖД Б0-16	3,20	20.09.2039		91	3,33	0,09	100,00	-457				25 000	Baa3	BBB-	BBB-
РЖД Б0-18	3,40	29.04.2043		133	3,33	0,20	100,00	-457				25 000	Baa3	BBB-	BBB-
РЖД Б0-19	3,40	20.05.2044		-26	3,33	0,42	100,00	-457				25 000	Baa3	BBB-	BBB-
РЖД-17 обл	7,50	16.07.2018			Field Not Appli				-	-	+0,03%	15 000	Baa3	NR	BBB-
РЖД-23 обл	11,75	16.01.2025	26.07.2018	8	0,76	0,02	100,24	-582	+0,06%	+0,07%	-0,16%	15 000	Baa3	BBB-	BBB-
РЖД-28 обл	8,20	21.03.2028	31.03.2020	76	7,16	1,59	101,83	14	-	-	-0,67%	20 000	Baa3	BBB-	BBB-
РЖД-30 обл	7,65	07.11.2028	19.11.2019	125	7,21	1,29	100,70	30	-	-	-0,24%	15 000	Baa3	BBB-	BBB-
РЖД-32 обл	4,50	25.06.2032	08.07.2022	-5	5,66	0,47	95,85	-170	-0,15%	-0,16%	+0,24%	10 000	Baa3	BBB-	BBB-
РЖД-33 обл	3,50	28.02.2040		71		0,05						15 000	Baa3	BBB-	BBB-
РЖД-34 обл	3,50	28.02.2040		71		0,05						15 000	Baa3	BBB-	BBB-
РЖД-35 обл	3,50	30.05.2040		-21		0,43						15 000	Baa3	BBB-	BBB-
РЖД-41 обл	9,40	27.11.2031	12.12.2019	148	7,08	1,34	103,20	15	-	-	-0,48%	15 000	Baa3	BBB-	BBB-
РЖД-42 обл	9,70	22.05.2046	16.06.2026	160		4,99						15 000	Baa3	BBB-	BBB-
ТрансКюнБ2	9,40	16.09.2021		64	7,92	2,16	103,50	63	-	-	-0,95%	5 000	Ba3	BB+	
ФГУП ГЦСС1	13,00	22.08.2019		36	9,84	1,01	103,43	299	-0,01%	+0,18%	-0,29%	705			
ФинАвиа 01	9,00	31.07.2022		13	25,56	2,73	68,00	1 820	-0,12%	-0,42%	-0,90%	4 122			
ФинАвиа 02	0,01	31.07.2027		13	30,16	7,34	15,77	2 247	-0,50%	-4,25%	-1,38%	9 179			
ФПК 01	9,95	04.06.2026	13.06.2019	148	6,22		103,30	-57	-	-	-	5 000		BB+	BBB-
ФПК 1Р-01	8,80	15.04.2027	20.10.2022	99	7,71	3,59	104,40	33	-0,04%	-0,05%	-0,81%	5 000		BB+	BBB-

Итоги торгов облигациями электроэнергетического сектора

Выпуск	Купон	Погашение	Оферта	День до след. к	Доходность	Дюрация	Цена посл. сделк	Лет до погаш/п	Спрэд к безупонной кривой Ос	Изм. цены за ден	Изм. цены за нед	Изм. цены за мес	Объем выпуска, млн ру	Moody's	Fitch	S&P
АтомэнпБ01	9,33	02.11.2026		117	7,54	0,30	100,58	8,30	-11	+0,02%	-0,01%	-0,31%	15 000	Ba1		BBB-
АтомэнпБ02	9,33	03.12.2026		148	7,98	6,06	109,11	8,38	33	+0,09%	+0,08%	-1,34%	15 000	Ba1		BBB-
КонцесВ 01	11,25	30.11.2030		136	0,68	5,45	100,00	12,38	-714	-	-	-	1 500			
КонцесВ 02	10,25	17.03.2031		303	10,24	4,70	100,00	12,67	241	-	-	-	1 900			
КонцесВ 03	12,00	07.04.2031		79	0,35	6,06	100,00	12,73	-748	-	-	-	1 900			
КонцесВ 04	10,25	07.06.2031		279	1,07	6,66	100,00	12,90	-677	-	-	-	1 100			
КонцесТ01	9,25	06.04.2032		265	0,90	6,78	100,00	13,73	-697	-	-	-	2 000			
КубнЭн1Р01	10,44	21.11.2025		135				7,35					3 600			
КубнЭн1Р02	12,63	11.11.2025	19.11.2019	125	1,98	1,26	114,02	1,34	-493	-0,20%	-0,77%	+0,79%	3 400			
ЛенэнерБ05	7,40	09.07.2025	16.01.2019	182	7,55	0,48	99,99	0,50	89	-	-0,01%	-0,15%	2 400	Ba1		
МОЭСК БО10	8,55	06.05.2027	12.05.2022	120	7,64	3,14	103,40	3,82	30	-	-0,05%	-0,05%	10 000	Ba1		BB
МОЭСК БО-4	8,30	12.09.2024	17.09.2020	64	7,70	1,98	101,45	2,17	57	-	-	-0,34%	5 000	Ba1	BB+	BB
МОЭСК БО-5	10,00	26.05.2026	04.06.2019	139	7,07	0,86	102,55	0,88	29	+0,00%	+0,04%	-0,23%	5 000	Ba1		BB
МОЭСК БО-6	9,65	16.07.2026	23.07.2020	8	7,20	1,80	104,76	2,02	10	+0,30%	+0,25%	+0,20%	5 000	Ba1		BB
МОЭСК БО-8	10,30	16.04.2026	25.04.2019	99	7,48	0,74	102,15	0,77	73	-	-	-0,63%	8 000	Ba1		BB
МОЭСК БО-9	9,15	15.02.2027	24.02.2020	40	7,67	1,48	102,40	1,61	68	-	-	-0,15%	10 000	Ba1		BB
МРСК СЗ Б1	12,42	23.05.2025						6,85					5 000			
МРСК СКБ1 Р1	13,00	22.04.2021		99	10,45	2,36	106,59	2,76	322	-0,08%	+0,42%	+0,19%	1 350			
МРСКуР БО2	11,58	11.11.2025	19.11.2019	125	5,21	1,26	108,22	1,34	-170	-0,41%	-0,43%	-0,67%	1 600	Ba1		
МРСКуР БО5	9,32	14.08.2026	23.08.2019	37	3,96	1,04	105,74	1,10	-289	-0,71%	-0,47%	-0,40%	5 000	Ba1		
МРСКЦенБ02	12,42	23.05.2025						6,85					5 000			BB
МРСКЦенБ03	11,80	11.11.2025	17.11.2020	125	7,80	2,09	108,69	2,34	64	+0,02%	-0,50%	-0,03%	5 000			BB
МРСКЦенБ04	11,58	11.11.2025	19.11.2019	125	11,89	1,24	100,00	1,34	498				5 000			BB
МРСКЦенБ05	9,32	14.08.2026	23.08.2019	37	9,52	1,01	100,00	1,10	267				5 000			BB
МРСКЮР БО2	9,24	01.07.2022		79	9,57	3,17	100,00	3,96	221				5 000			
НовБРПГЭ01	8,50	10.11.2020		118		2,06		2,32					300			
ОГК2 Б1Р1R	6,95	17.11.2020		125	10,76	2,17	92,81	2,34	360	-6,25%	-1,08%	-6,17%	5 000		BB+	
ОГК2 Б1Р2R	6,95	17.11.2020		125	7,11	2,17	99,91	2,34	-5	-	-	+0,41%	5 000		BB+	
РоссетБ1Р1	8,15	07.07.2022		176	7,10	3,44	104,00	3,97	-26	-	-	-2,80%	5 000	Ba1		BBB-
РоссетБ02	9,15	18.08.2026		41	7,16	1,05	102,20	8,09	-48	-0,08%	-0,50%	+0,31%	5 000	Ba1		BBB-
РоссетБ03	9,15	18.08.2026		41	7,16	1,05	102,20	8,09	-48	-0,08%	-0,50%	+0,31%	5 000	Ba1		BBB-
РоссетБ05	11,25	14.11.2025	18.11.2022	128	6,86	1,27	105,70	4,34	-53	-	-	-	10 000	Ba1		BBB-
РоссетБ06	10,29	31.10.2045		139				27,31					6 000	Ba1		BBB-
РусГидрБП1	11,85	04.07.2018						-0,04		-	-	-	5 000	Ba1	NR	BBB-
РусГидрБП3	11,85	04.07.2018						-0,04		-	-	-	5 000	Ba1	NR	BBB-
РусГидрБП4	10,35	04.04.2019		78	7,45	0,69	102,05	0,71	72	-	-0,25%	-0,83%	15 000	Ba1	BB+	BBB-
РусГидрБП5	8,20	12.06.2020		149	6,89	1,79	102,49	1,90	-18	+0,98%	+1,37%	-0,11%	10 000	Ba1		BBB-
РусГидро01	9,50	12.04.2021		89	7,01	2,42	106,39	2,74	-22	-	-	-0,10%	10 000	Ba1	BB+	BBB-
РусГидро02	9,50	12.04.2021		89	7,01	2,37	106,40	2,74	-22	-	-	+0,85%	5 000	Ba1	BB+	BBB-
РусГидро07	0,10	02.02.2023		22	6,02	4,53	77,04	4,55	-139	-	-	+14,97%	10 000	Ba1	BB+	BBB-
РусГидро08	0,10	02.02.2023		22	6,34	4,53	75,99	4,55	-107	-2,07%	+4,24%	+6,28%	10 000	Ba1	BB+	BBB-
РусГидро09	7,50	15.04.2025	18.04.2023	97	8,03	4,00	98,51	4,75	60	-	-0,48%	-1,78%	10 000	Ba1	BB+	BBB-
ТГК-1 03	3,80	14.12.2021		153	3,84	0,26	100,00	3,41	-347	-	-	-	2 000		BB+	BB+
ТГК-1 04	4,00	14.02.2022		-149	3,82	0,08	100,00	3,58	-350	-	-	-	2 000		BB+	BB+
ТГК-2 БО-2	12,00	26.04.2019					100,40	0,77		-0,05%	-0,05%	-0,53%	5 300			
Т Плюс 01	9,50	06.10.2017						-0,78					5 000			
ФСК ЭС Б2	9,35	17.10.2051	23.11.2021	41	9,68	2,71	100,00	3,35	238				10 000	Ba1	BBB-	BBB-
ФСК ЭС-06	8,25	15.09.2020		62	7,51	1,98	101,70	2,16	38	-0,44%	-0,44%	-0,44%	10 000	Ba1	BBB-	BBB-
ФСК ЭС-07	7,50	16.10.2020		93	7,25	2,07	100,75	2,25	11	-	-	-	5 000	Ba1	BBB-	BBB-
ФСК ЭС-08	8,25	15.09.2020		62	7,00	1,98	102,70	2,16	-13	+0,98%	+0,69%	+0,10%	10 000	Ba1	BBB-	BBB-
ФСК ЭС-10	7,75	15.09.2020		62	7,26	1,97	101,20	2,16	13	-	-	-	10 000	Ba1	BBB-	BBB-
ФСК ЭС-11	0,10	16.10.2020		93	2,65	2,25	94,50	2,25	-449	-	-	-	10 000	Ba1	BBB-	BBB-
ФСК ЭС-12	8,10	19.04.2019		93	5,41	0,73	102,00	0,75	-133	-	-	-	10 000	Ba1	BBB-	BBB-
ФСК ЭС-13	8,50	22.06.2021		160	7,26	2,64	103,55	2,93	0	-	-0,66%	-0,19%	10 000	Ba1	BBB-	BBB-
ФСК ЭС-15	8,75	12.10.2023	18.10.2018	92	8,42	0,21	100,10	0,25	184	-	-	+0,10%	10 000	Ba1	BBB-	BBB-
ФСК ЭС-18	8,50	27.11.2023	03.06.2019	138	6,61	0,86	101,66	0,88	-17	-	+1,66%	+0,06%	15 000	Ba1	BBB-	BBB-
ФСК ЭС-19	0,00	06.07.2023			0,00	4,97	100,00	4,97	-745	-	-	-0,07%	20 000	Ba1	BBB-	BBB-
ФСК ЭС-21	7,40	06.10.2027	10.04.2024	91	8,22	4,63	97,00	5,73	73	-	-	+1,04%	10 000	Ba1	BBB-	BBB-
ФСК ЭС-22	5,00	21.07.2027	27.07.2022	14	6,04	0,01	95,93	4,03	-132	-	+1,22%	+0,45%	10 000	Ba1	BBB-	BBB-
ФСК ЭС-23	3,30	27.04.2048		47		0,02		29,80					10 000	Ba1	BBB-	BBB-
ФСК ЭС-24	8,00	07.01.2028	17.01.2020	2	8,08	1,39	100,10	1,50	112	-	-0,79%	-0,10%	10 000	Ba1	BBB-	BBB-
ФСК ЭС-25	9,00	14.09.2027	24.09.2019	69	6,09	1,12	103,37	1,19	-78	-	-	-1,54%	15 000	Ba1	BBB-	BBB-
ФСК ЭС-26	3,40	30.06.2048	02.07.2047	20		0,00		28,98					15 000	Ba1	BBB-	BBB-
ФСК ЭС-27	3,40	30.06.2048	02.07.2047	20		0,00		28,98					11 000	Ba1	BBB-	BBB-
ФСК ЭС-28	3,30	27.04.2048		47		0,22		29,80					20 000	Ba1	BBB-	BBB-
ФСК ЭС-29	3,40	07.09.2048		89		0,09		30,16					20 000	Ba1	BBB-	BBB-
ФСК ЭС-30	3,40	30.10.2048	02.11.2046	-40		0,14		28,31					10 000	Ba1	BBB-	BBB-
ФСК ЭС-34	3,40	30.10.2048	01.11.2047	-40		0,13		29,31					14 000	Ba1	BBB-	BBB-
ФСК ЭС-37	3,30	23.03.2050	29.03.2045	13	3,34	0,00	100,00	26,72	-456	-	-	-	20 000	Ba1	BBB-	BBB-
Энел 1Р-1R	12,10	28.09.2018		72	-	0,12	103,07	0,20	-979	-	-	-	5 000	Ba3		BB+
ЭнелР БО-5	0,00	22.05.2025		134	2,05	6,85	87,04	6,85	-551	-0,33%	-2,47%	-12,58%	2 000	Ba3		BB+
ЭнелР БО-6	0,00	22.05.2025		134	1,27	6,85	91,74	6,85	-629	-0,35%	-2,54%	-8,66%	3 000	Ba3		BB+

Итоги торгов облигациями муниципального сектора

Выпуск	Купон	Погашение	Погашение номинал	Дней до след. к	Доходность	Дюрация	Цена посл. сделк	Спрэд к беспкупонной кривой ОФЗ	Изм. цены за ден	Изм. цены за нед	Изм. цены за мес	Объем выпуска млн руб	Moody's	Fitch	S&P
Башкорт80б	7,75	18.09.2020	SINKABLE	65	7,39	1,49	100,80	26	-	-	-0,40%	5 000	Ba2	BBB-	NR
Башкорт80б	7,75	18.09.2020	SINKABLE	65	7,39	1,49	100,80	26	-	-	-0,40%	5 000	Ba2	BBB-	NR
Башкорт90б	11,40	11.04.2019	SINKABLE	85	6,92	0,71	103,29	19	-0,06%	+1,07%	+0,77%	6 000	Ba2	BBB-	NR
БелгО67	8,30	28.07.2020	SINKABLE	13	4,88	1,38	104,97	-222	-	+1,50%	+3,32%	3 500		BB+	
БелгО69	12,65	30.06.2020	SINKABLE	76	4,38	0,87	107,37	-271	-0,02%	+0,54%	-0,49%	5 250		BB+	
БелгО610	9,81	08.06.2021	SINKABLE	55	5,64	2,24	110,00	-161	-	-	-	3 500		BB+	
БелгО611	8,25	11.06.2024	SINKABLE	62	7,42	3,86	104,00	-9	-	-	+0,97%	4 000		BB+	
ВлгО635004	7,30	01.11.2018	SINKABLE	15	4,56	0,16	100,46	-203	-	+0,46%	+0,21%	2 000		WD	NR
ВлгО635005	9,75	13.07.2019	SINKABLE	57	6,54	0,45	101,49	-28	-0,06%	+0,39%	+0,29%	5 000		WD	NR
ВлгО635006	12,74	30.10.2020	SINKABLE	16	7,34	1,22	106,00	19	-	-0,14%	-0,61%	5 000		WD	NR
ВлгО635007	9,15	02.06.2024	SINKABLE	53	7,53	3,92	105,35	3	+1,79%	+1,79%	+0,33%	10 000		WD	NR
ВолггО612	7,27	14.06.2018	SINKABLE									5 000		WD	NR
ВолггО7	12,56	10.10.2019	SINKABLE	4	8,36	0,70	102,96	148	-0,01%	-0,18%	-0,43%	1 000	B2		
ВолггО8	13,68	19.10.2020	SINKABLE	23	8,24	1,46	108,39	110	-0,01%	-0,07%	-0,70%	1 000	B2		
Волжк2014	15,00	24.12.2019	SINKABLE	7	8,13	1,00	107,40	119	-	-4,53%	-4,70%	300		WD	
ВоронежО67	11,75	14.10.2019	SINKABLE	88	7,52	0,99	104,39	63	-	-0,19%	-0,42%	5 813		WD	
ВржО634006	7,28	23.10.2018	SINKABLE	5	7,15	0,14	100,04	56	-	-	-0,01%	5 000		WD	
ИркОбл 1	9,25	25.12.2021	SINKABLE	68	7,60	2,44	104,52	29	+0,50%	+0,79%	+0,17%	5 000			NR
КалинОбл16	10,50	17.12.2021	SINKABLE	65	7,71	2,92	108,99	40	-	+0,92%	-0,83%	1 000			
Карелия 16	7,49	29.01.2019	SINKABLE	11	7,35	0,52	100,08	68	-	-0,01%	-0,01%	2 000		B+	
Карелия 17	12,25	08.04.2020	SINKABLE	3	7,56	0,55	102,65	54	+0,10%	+0,05%	-0,43%	3 000		B+	
КемерОбл1	8,20	28.11.2018	SINKABLE	37	6,14	0,36	100,78	-48	-0,09%	-0,05%	+0,03%	1 000		BB-	
КемерОбл2	8,20	26.09.2024	SINKABLE	69	7,65	3,93	102,95	13	+0,28%	+0,31%	+0,19%	9 000		BB-	
КОМИ 11 об	11,10	27.11.2019	SINKABLE	43	7,30	0,52	102,00	38	-0,91%	-0,27%	-0,29%	10 100	B1	BB-	
КОМИ 12 об	11,80	23.06.2021	SINKABLE	19	7,63	1,75	107,50	37	-	-0,05%	-0,01%	10 000	B1	BB-	
КОМИ 13 об	9,50	16.11.2022	SINKABLE	35	9,84	2,92	100,00	245				3 095	B1		
КОМИ 14 об	8,40	25.06.2024	SINKABLE	69	8,30	4,46	101,54	79	-0,01%	-0,01%	-0,73%	10 000	B1		
КостромОбл7	7,70	28.09.2018	SINKABLE	30	7,46	0,20	100,09	88	+0,01%	+0,01%	-	4 000		B+	
КраснодКр1	8,60	09.08.2024	SINKABLE	30	7,82	4,18	104,20	30	+0,34%	-0,11%	-0,30%	10 000	B1	WD	NR
КраснЯрКр7	7,95	19.09.2018	SINKABLE	63	7,09	0,16	100,15	51	-	-0,80%	-1,43%	11 000	B1	BB+	BB
КраснЯрКр8	10,90	08.07.2018	SINKABLE						-	-	-0,43%	10 000	B1	NR	BB
КраснЯрКр9	11,50	01.10.2018	SINKABLE	75	6,52	0,19	101,00	-6	+0,05%	-0,15%	-0,30%	8 250	B1	BB+	BB
КрасЯрКр10	12,70	10.09.2019	SINKABLE	55	7,22	0,89	105,10	36	-	+0,41%	-1,25%	12 500	B1	BB+	BB
КрасЯрКр11	11,70	29.10.2019	SINKABLE	13	7,23	1,17	105,61	33	-	-	+0,09%	4 250	B1	BB+	BB
КрасЯрКр12	9,75	25.10.2023	SINKABLE	105	7,40	3,21	107,98	-7	-	-	-0,25%	18 231	B1	BB+	BB
ЛеноОбл2014	12,85	07.12.2021	SINKABLE	55	7,79	1,83	109,85	48	-	-	-	275		WD	BB+
ЛипеццОбл8	7,39	17.04.2020	SINKABLE	2	7,38	1,13	100,40	35	-	+0,05%	-0,50%	3 000		BB+	NR
ЛипеццОбл9	10,50	04.06.2019	SINKABLE	48	7,38	0,84	102,80	60	-0,19%	-0,19%	-0,63%	5 000		BB+	NR
МарЭл2014	11,30	07.07.2018	SINKABLE						-	-	-0,17%	2 000		NR	
МгдОбл2014	15,00	24.12.2018	SINKABLE	68	5,77	0,43	103,99	-87	-0,03%	-0,13%	-0,42%	1 000			NR
МГор48-об	6,00	11.06.2022	AT MATURITY	146	7,64	3,50	95,00	29	-	-0,26%	-0,34%	30 000	Ba1	BBB-	BBB-
МГор66-об	10,00	23.11.2018	AT MATURITY				101,00		-	-0,35%	-0,35%	4 348	Ba1	BBB-	BBB-
Мордовия01	9,25	22.10.2018	SINKABLE	5	6,82	0,26	100,67	23	+0,07%	-0,11%	-0,14%	3 000		B	
Мордовия02	13,75	14.10.2020	SINKABLE	91	8,62	1,48	108,02	148	-0,01%	-0,08%	-0,59%	3 000		B	
Мордовия03	11,70	03.09.2021	SINKABLE	51	8,02	1,97	107,85	74	-	-0,07%	-0,40%	5 000		B	
МосОбл 10	9,65	21.11.2023	SINKABLE	41	7,71	3,52	107,71	24	-0,73%	-0,73%	-1,18%	25 000	Ba2	BBB-	NR
МФ МарЭл17	8,60	21.08.2024	SINKABLE	42	8,05	3,91	103,07	53	+0,07%	+0,49%	-1,20%	2 000		BB	
НижгорОбл10	13,65	23.08.2020	SINKABLE	39	7,61	1,17	106,76	49	+0,01%	+0,06%	-0,57%	12 000	B1	BB	
НижгорОбл9	7,87	26.08.2020	SINKABLE	33	7,45	0,95	100,50	33	-	+0,20%	-0,45%	10 000	B1	BB	
Новсиб 60б	8,35	22.07.2020	SINKABLE	7	7,48	0,67	100,71	38	-	+0,01%	-0,29%	5 000		BB	NR
Новсиб 70б	12,86	10.10.2022	SINKABLE	70	7,51	2,36	113,50	13	-	+0,45%	-0,44%	2 000		BB	NR
Новсиб2015	7,79	30.10.2018	SINKABLE	8	5,62	0,28	100,64	-97	+0,34%	-0,01%	+0,25%	5 000		BBB-	
Новсиб2016	11,40	08.10.2019	SINKABLE	87	7,25	1,16	105,05	37	+0,05%	+1,99%	+0,47%	7 000		BBB-	
Новсиб2017	8,93	03.10.2021	SINKABLE	91	5,30	2,32	108,87	-199	-	-	+4,03%	5 000		BBB-	
Новсиб2018	7,85	27.09.2022	SINKABLE	1	6,81	3,24	104,00	-57	-	-	+1,32%	5 000		BBB-	
ОмскАдм 2	9,90	26.10.2019	SINKABLE	6	5,52	0,80	103,64	-138	+1,54%	+1,56%	+1,05%	2 500			
ОмскОбл2010	12,30	15.10.2019	SINKABLE	90	7,29	0,72	103,70	40	-1,13%	-0,24%	-0,67%	5 000	Ba3		
ОмскОбл 3	9,30	01.11.2021	SINKABLE	13	7,33	2,48	105,50	3	-	-	-	5 000	Ba3		
Оренб35002	11,00	14.06.2021	SINKABLE	61	7,54	0,97	103,45	28	+0,01%	-0,05%	-0,84%	6 000		BB	
Оренб35003	14,00	03.07.2025	SINKABLE	85	7,90	3,81	125,61	33	-	+0,33%	-1,09%	5 000		BB	
ОренОбл 02	8,50	19.06.2019	SINKABLE	63	7,56	0,89	101,01	76	-	-	+0,21%	5 000		BB	
СамарОбл 9	8,15	31.07.2020	SINKABLE	16	6,87	0,63	100,90	-23	-0,19%	+0,45%	-	8 300	Ba3		BB
СамарОбл10	10,00	01.07.2021	SINKABLE	78	7,66	1,59	104,01	40	+0,43%	-2,79%	+0,06%	12 000	Ba3		BB

Итоги торгов облигациями муниципального сектора (продолжение)

СамарОбл11	12,40	18.06.2020	SINKABLE	64	7,27	1,48	108,00	19	-	-0,37%	-1,49%	7 000	Ba3		BB
СамарОбл12	9,64	21.06.2024	SINKABLE	72	7,54	3,73	108,70	3	+0,98%	+0,65%	-0,05%	10 000	Ba3		BB
СамарОбл13	8,19	31.05.2024	SINKABLE	51	7,07	3,73	104,63	-43	-	+0,12%	+0,41%	10 000	Ba3		BB
СвердлОб3	9,80	15.11.2024	SINKABLE	37	7,58	3,57	108,80	5	-	+0,28%	+0,74%	5 000		BB+	NR
СвердлОб3	9,80	15.11.2024	SINKABLE	37	7,58	3,57	108,80	5	-	+0,28%	+0,74%	5 000		BB+	NR
СмолОб2013	8,90	20.10.2018	SINKABLE	94	7,56	0,24	100,39	98	+0,01%	+0,14%	-	3 000		B+	
СтаврКрай2	8,09	04.11.2020	SINKABLE	14	1,32	0,97	106,98	-583	-0,02%	-0,02%	+4,48%	5 000		BB	NR
СтаврКрай3	9,80	07.11.2023	SINKABLE	20	7,63	3,18	107,74	16	-0,19%	+0,80%	-1,43%	4 800		BB	NR
ТамбовОбл2	9,60	20.09.2023	SINKABLE	70	7,39	3,28	107,99	-7	-	-	+0,22%	1 600		WD	
ТамбовОбл3	8,40	12.07.2024	SINKABLE	2	8,06	3,83	102,20	55	-	-	-	3 500			
ТверОбл 9	9,00	22.11.2018	SINKABLE	36	6,51	0,34	100,90	-10	-	-0,18%	-0,35%	3 000		WD	NR
ТомскАдм 5	14,00	15.12.2019	SINKABLE	55	7,76	0,79	105,10	83	-	-0,19%	-0,61%	405		WD	
ТомскАдм 6	9,83	14.11.2021	SINKABLE	51	10,20	2,00	100,00	290	-	-	-	1 000		WD	
ТомскОб 48	8,75	18.12.2018	SINKABLE	62	6,08	0,41	101,15	-56	-	-0,10%	-0,46%	5 000			BB-
ТомскОб 55	9,90	19.06.2023	SINKABLE	68	6,75	2,95	109,99	-69	-	-	-1,39%	7 000			BB-
ТулОбл4	12,20	15.05.2019	SINKABLE	13	7,00	0,45	102,41	24	-0,06%	-0,06%	-0,76%	5 000			BB
Удмурт2015	13,80	17.09.2020	SINKABLE	64	8,24	1,59	109,40	111	-0,01%	-0,07%	-0,55%	3 000			B+
Удмурт2016	10,55	19.09.2026	SINKABLE	63	7,79	5,49	117,19	15	+0,23%	-0,09%	+0,16%	5 000			B+
Удмуртия-7	7,45	01.10.2020	SINKABLE	78	7,70	0,88	99,89	57	+0,09%	+0,09%	-0,09%	2 000			B+
Хакас2013	8,40	27.10.2020	SINK/PUT	25	8,27	1,23	100,45	112	-0,02%	+0,13%	+0,35%	3 000			WD
Хакас2014	12,65	27.10.2019	SINK/PUT	6	8,25	1,17	105,59	135	-0,01%	-0,07%	-0,53%	2 500			WD
Хакас2015	12,25	11.10.2020	SINK/PUT	83	8,21	1,04	104,40	107	-0,06%	-0,10%	-0,51%	2 000			WD
Хакас2016	11,70	02.11.2023	SINK/PUT	15	8,46	3,48	112,72	99	-0,23%	-0,03%	-0,23%	5 000			WD
ХМАО 09	11,40	13.10.2019	SINKABLE	88	7,17	0,56	102,43	28	+0,13%	-0,95%	-0,54%	14 000	Ba2	WD	NR
Чувашия-10	7,00	07.06.2018	SINKABLE									1 500	Ba3		NR
Якут 35005	8,45	24.04.2018	SINKABLE									2 500			NR
Якут 35006	10,10	02.07.2021	SINKABLE	70	6,92	1,78	106,00	-34	-	-	+2,17%	2 500			BBB- BB
Якут-07 об	12,43	14.05.2020	SINKABLE	29	4,01	0,92	108,05	-304	-	-	+1,92%	5 500			BBB- BB
Якут-08 об	10,29	18.05.2021	SINKABLE	28	7,44	1,64	105,02	20	-	-	-0,50%	5 500			BBB- BB
Якут-09 об	8,59	16.05.2024	SINKABLE	29	7,66	3,51	104,00	16	-	+0,11%	-1,26%	5 000			BB
ЯНАО-2016	9,37	06.12.2023	SINKABLE	49	7,39	1,90	104,00	-8	-0,77%	-0,73%	-0,21%	20 000			BBB- BBB-
ЯрОбл 12	7,35	13.07.2018	SINKABLE						-	-	-0,03%	5 000			NR
ЯрОбл 13	10,20	24.09.2019	SINKABLE	69	7,98	0,71	101,69	111	-0,50%	-0,69%	-0,01%	7 000			BB-
ЯрОбл 14	10,00	19.05.2023	SINKABLE	37	7,74	2,71	106,74	31	-	+0,23%	-0,23%	4 500			BB-
ЯрОбл 15	8,40	20.04.2027	SINKABLE	13	7,79	5,35	104,50	11	+0,48%	-0,47%	-0,04%	10 000			BB-

Итоги торгов облигациями сектора машиностроения

Выпуск	Купон	Погашение	Оферта	Дней до след. куп.	Доходность	Дюрация	Цена посл. сделки	Спрэд к бескупонной кривой 0	Изм. цены за день	Изм. цены за нед.	Изм. цены за месяц	Объем выпуска, млн ру	Moody's	Fitch	S&P
iyOMЭ БО-1	13,10	07.06.2019		142	8,48	0,86	104,00	170	-0,24%	+0,97%	+1,76%	1 500			B
iyOMЭ БО-3	14,25	25.12.2018		160	7,30	0,42	102,99	66	-13,02%	-13,02%	-0,01%	2 000			B
ВертолетБ1	11,90	15.01.2026		8	7,28	3,40	118,02	-32	-	-	-	10 000		WD	
ВертолетБ2	7,50	16.11.2023		127	7,99	4,38	98,54	52	-	-	-0,46%	5 000		WD	
Вертолеты1	8,25	20.04.2018										5 000		WD	
Вертолеты2	8,25	20.04.2018										10 000		WD	
ГИДРОМАШБ1	10,75	09.02.2027	18.02.2020	34	8,04	1,44	104,19	106	-0,11%	+0,81%	+0,24%	3 000			
ГСС БО-04	0,10	24.12.2019		160	3,86	1,43	94,85	-308	-	-	-0,01%	1 030		WD	
ГСС БО-05	9,45	21.05.2020		127	8,66	1,71	101,60	161	+0,08%	-1,07%	-0,39%	3 000		WD	
ИРКУТ БО-4	9,00	06.11.2023	12.11.2018	117	8,13	0,30	100,30	153	-	+0,05%	-	5 000	B1		
КАМАЗ 12	11,24	18.07.2030		15	11,27	0,00	100,00	346				5 000	Ba3		
КАМАЗ БО13	10,39	05.12.2030		155	10,62	0,25	100,00	280				5 000	Ba3		
КАМАЗ БО14	9,92	24.11.2031		145	10,11	0,22	100,00	226				5 000	Ba3		
КАМАЗ БО15	9,63	02.12.2031		153	9,82	0,35	100,00	197				5 000	Ba3		
КАМАЗ БО-5	7,25	12.06.2020	14.06.2019	149	7,37	0,89	100,00	58	-	-	-0,05%	2 000	Ba3		
ОАК1	8,00	17.03.2020		48	8,15	1,51	100,00	114	-	-	-	46 280			
ОДК 01	10,75	10.06.2026		142	7,34	5,64	121,00	-29	-	-	+3,42%	6 642			
ОДК 02	8,80	17.04.2023		84	7,33	3,73	106,30	-10	-	-	-8,36%	2 569			
ОДК 03	11,50	26.06.2024		156								2 927			
ОДК 04	8,00	24.04.2020		86								21 076			
СилМашБО-1	12,30	15.10.2025										#VALUE!			NR
СилМашБО-2	12,30	15.10.2025										#VALUE!			NR
СилМашБО-3	9,95	14.09.2026										#VALUE!			NR
СилМашБО-4	9,95	14.09.2026										#VALUE!			NR
СилМашБО-5	10,25	25.11.2026										#VALUE!			NR
СилМашБО-6	10,25	30.11.2026										#VALUE!			NR
СилМашины2	9,30	28.09.2023										#VALUE!			NR
СилМашины2	9,30	28.09.2023										#VALUE!			NR
ТрансмшПБ1	9,95	04.02.2020		20	7,72	1,42	103,40	75	-	+0,16%	+0,10%	10 000		BB-	

Итоги торгов облигациями сектора строительства и девелопмента

Выпуск	Купон	Погашение	Оферта	Дней до след. к	Доходность	Дюрация	Цена посл. сделк	Спрэд к бескупонной кривой РФ	Изм. цены за ден	Изм. цены за нед	Изм. цены за мес	Объем выпуска, млн р	Moody's	Fitch	S&P
ВерЦемЗав1	0,10	04.05.2021	07.08.2018	20	-	0,05	101,46	-2974	-	+2,14%	+3,01%	3 600			
ВИСДев БО1	11,00	03.04.2019										1 700			
ЗСД 02	10,44	13.05.2031		132	10,71	5,94	100,00	287	-	-	-	5 000			
ЗСД 03	9,84	06.02.2032		37	9,14	7,68	107,00	128	-	-	-	5 000			
ЗСД 04	9,84	06.02.2032		37	9,14	7,68	107,00	128	-	-	-	5 000			
ЗСД 05	9,84	06.02.2032		37	9,14	7,68	107,00	128	-	-	-	5 000			
Инград БО1	10,25	12.10.2021										5 000			
ЛенССМУ 02	12,90	12.12.2017										5 000			B+
ЛидерИНБП1	13,50	21.12.2021	25.06.2019	160	12,32	0,92	97,00	552	-0,59%	-1,04%	-3,02%	3 000			
ЛНССМУБ1Р1	11,85	17.06.2021		64	9,02	1,74	105,43	176	-	+0,29%	-0,54%	5 000			B+
ЛСР 04 обл	0,10	20.10.2017										5 000		NR	
ЛСР БО 1Р1	10,75	22.09.2021		161	8,86	2,00	104,00	157	+0,04%	-	-0,34%	5 000		B	
ЛСР БО 1Р2	9,65	20.04.2022		7	9,01	2,41	102,25	167	+0,24%	+0,10%	-0,37%	5 000		B	
ЛСР БО 1Р3	9,00	27.09.2022		76	9,03	3,21	100,81	165	+0,12%	+0,04%	-0,88%	5 000		B	
О1пропфин1	12,00	02.08.2018		15	2656,15	0,00	86,99	264 957	+1,14%	-1,97%	+3,33%	6 000	B3 *		
ОПИН БО-01	10,50	17.03.2022	21.03.2019	64	2,76	0,65	100,00	-396	-	-	+0,10%	5 000			
ПИК БО-1	13,00	03.09.2026	12.09.2019	57	9,43	1,07	104,02	257	-	+0,21%	-0,18%	3 000			B
ПИК БО-2	13,00	03.09.2026	12.09.2019	57	9,10	1,07	104,37	224	+0,02%	-0,04%	-1,17%	3 000			B
ПИК БО-3	13,00	03.09.2026	12.09.2019	57	10,84	1,06	102,55	398				3 000			B
ПИК БО-4	14,25	08.08.2025	17.08.2018	30	7,94	0,08	100,50	136	-	-0,03%	-	5 000			B
ПИК БО-5	14,25	08.08.2025	17.08.2018	30	7,94	0,08	100,50	136	+0,10%	-0,09%	-	5 000			B
ПИК БО-6	14,25	08.08.2025	17.08.2018	30	6,72	0,08	100,60	14	+0,05%	+0,01%	+0,32%	5 000			B
ПИК БО-7	13,00	24.07.2026	02.08.2019	16	9,89	0,95	103,23	306	-0,02%	-0,12%	-1,24%	15 000			B
ПИК БО-П01	13,00	25.02.2022	28.02.2020	44	9,03	1,45	106,12	204	-0,35%	-0,12%	-0,20%	13 000			B
ПИК БО-П02	11,25	22.04.2022		9	9,49	2,13	104,45	215	-	-	-1,15%	10 000			B
ПИК БО-П03	10,75	29.07.2022		16	9,11	3,28	106,51	175	+0,36%	-0,44%	-0,45%	10 000			B
ПионерБ1Р1	0,00	29.10.2019										3 000			B-
ПионерБ1Р2	13,50	09.04.2020	11.10.2018	85	11,37	0,21	100,50	479	-	-	-0,50%	2 000			B-
ПионерБ02	0,01	03.06.2021		50	5,82	2,88	85,00	-143	-	-	-	3 000			B-
ПроффинБО1	13,00	02.10.2020		79	12,00	1,90	102,50	487	-	-	+0,59%	15 000	B3 *		
ПроффинБ-П1	7,00	29.01.2021		16	22,47	2,24	72,97	1 528	-0,04%	+0,06%	+2,56%	335	B3 *		
ПроффинБ-П2	6,00	18.05.2021		125	22,75	2,57	68,14	1 551	-0,09%	+0,05%	+2,68%	150	B3 *		
ПСНПрМдБП1	12,00	31.08.2027	25.03.2019	68	169,30	0,43	55,00	16 258	-	-	-	6 100			
ПСНПрМдж 1	13,00	10.09.2026		64	51,34	2,54	20,00	4 370	-	-	-28,57%	10 000			
РегИнв 01	10,50	12.09.2019		57	7079,90	0,41	0,17	707 304	-	-	-	3 000			
РегИнв БО1	10,36	19.07.2022		6	418,27	0,17	0,17	41 091	-	-	-	5 000			
РегИнв БО2	7,35	12.01.2021		181	15478,76	0,50	0,28	1 547 158	-	-	-	10 000			
РегИнв БО3	7,35	15.04.2021	18.10.2018	92	#####	0,06	0,40	42 525 340 089	-	-	-	10 000			
РегИнв БО4	7,35	19.04.2021		96	1361,46	0,36	0,14	135 423	-	-	-	10 000			
РегИнв БО5	7,35	20.04.2021	23.10.2018	97	#####	0,07	0,40	23 071 945 683	-	-	-	10 000			
РегИнв БО6	7,35	04.05.2021		111	1527,97	0,37	0,18	152 073	-	-	-	10 000			
СтржилинБ1	0,00	14.12.2021		153	0,12	3,41	99,60	-719	-	-	-	11 000			
Стржилинв1	0,00	10.07.2019		175	18,08	0,98	85,00	1 127	-	-	-	3 000			

Итоги торгов еврооблигациями нефтегазового сектора

Выпуск	Купон	Погашение	Колл-опцион	Дн. до след. куп.	Доходность	Дюрация	Цена посл. сделки	Z-спрэд	Изм. цены	Изм. цены за нед.	Изм. цены за месяц	Объем выпуска, млн у.е	Валюта (у.е.)	Moody's	Fitch	S&P
Газпром 18-3 (EUR)	3,70	25.07.2018		5	-	0,01	100,13	-80	+0,02	-0,00	-0,16	900	EUR	Baa3	BBB-	BBB-
Газпром 18-4 (EUR)	4,63	15.10.2018		87	0,50	0,24	100,98	77	-0,01	-0,02	-0,26	1 000	EUR	Baa3	BBB-	BBB-
Газпром 19	9,25	23.04.2019		95	3,18	0,74	104,50	60	-0,05	+0,16	-0,14	2 250	USD	Baa3	BBB-	BBB-
Газпром 19-2 (CHF)	2,85	25.10.2019		97	0,62	1,24	102,80	124	-0,11	+0,02	+0,15	500	CHF	Baa3	BBB-	BBB-
Газпром 20 (EUR)	3,39	20.03.2020		243	0,54	1,63	104,71	75	+0,02	+0,12	+0,99	1 000	EUR	Baa3	BBB-	BBB-
Газпром 20 (GBP)	5,34	25.09.2020		67	2,40	2,06	106,20	134	-0,00	-0,00	+0,14	500	GBP	Baa3	BBB-	BBB-
Газпром 20	3,85	06.02.2020		17	3,65	1,49	100,30	86	-	-	+0,55	800	USD	Baa3	BBB-	BBB-
Газпром 21	6,00	23.01.2021		3	3,94	2,31	104,86	108	+0,30	+0,34	+0,70	600	USD	Baa3	BBB-	BBB-
Газпром 21 (EUR)	3,60	26.02.2021		221	1,26	2,51	105,96	135	-0,01	+0,08	+0,91	750	EUR	Baa3	BBB-	BBB-
Газпром 22	6,51	07.03.2022		49	4,53	3,23	106,55	164	-	-	+0,52	1 300	USD	Baa3	BBB-	BBB-
Газпром 22-2	4,95	19.07.2022		183	4,73	3,68	100,81	183	-	-	+0,04	1 000	USD	Baa3	BBB-	BBB-
Газпром 25 (EUR)	4,36	21.03.2025		244	2,43	5,90	111,78	198	-0,01	+0,12	+0,67	500	EUR	Baa3	BBB-	BBB-
Газпром 28	4,95	06.02.2028		17	5,13	7,53	98,68	221	-	-	+2,26	900	USD	Baa3	BBB-	BBB-
Газпром 34	8,63	28.04.2034		100	5,92	9,56	127,50	297	-	-	+4,51	1 200	USD	Baa3	BBB-	BBB-
Газпром 37	7,29	16.08.2037		27	5,80	10,95	117,00	285	-	+4,20	+4,37	1 250	USD	Baa3	BBB-	BBB-
Газпромнефть 22	4,38	19.09.2022		61	4,74	3,79	98,63	184	-	-	+1,94	1 500	USD	Baa3	BBB-	BBB-
Газпромнефть 23	6,00	27.11.2023		130	5,16	4,63	103,88	226	-	-	-	1 500	USD	Baa3	BBB-	BBB-
Лукойл 19	7,25	05.11.2019		108	5,02	1,24	102,75	228	-2,26	-2,26	-0,72	600	USD	Baa3	BBB+	BBB
Лукойл 20	6,13	09.11.2020		112	3,68	2,16	105,35	82	-	-	-	1 000	USD	Baa3	BBB+	BBB
Лукойл 22	6,66	07.06.2022		140	3,99	3,48	109,50	109	-	+1,86	+1,72	500	USD	Baa3	BBB+	BBB
Лукойл 23	4,56	24.04.2023		96	4,18	4,29	101,63	128	-	-	+1,64	1 500	USD	Baa3	BBB+	BBB
НК Альянс 20	7,00	04.05.2020		107	32,20	1,66	67,55	2 939	-	-	+9,57	500	USD		WD	NR
Новатэк 21	6,60	03.02.2021		14	3,95	2,32	106,34	108	-0,22	-0,31	+0,73	650	USD	Baa3	BBB	BBB-
Новатэк 22	4,42	13.12.2022		146	4,52	4,03	99,60	162	-0,18	-0,21	+0,99	1 000	USD	Baa3	BBB	BBB-
Роснефть (ТНК-ВР) 20	7,25	02.02.2020		13	3,68	1,43	105,27	89	-	-	+0,69	500	USD	Baa3	WD	BB+
Роснефть 22	4,20	06.03.2022		48	4,50	3,35	99,00	161	-	+2,46	+0,76	2 000	USD	Baa3	WD	BB+
Транснефть 18	8,70	07.08.2018		18	-	0,05	100,55	-529	-	-	-0,94	1 050	USD	Baa3		BBB-

Итоги торгов еврооблигациями финансового сектора

Выпуск	Купон	Погашение	Колл-опцион	Дн. до след. куп.	Доходность	Дюрация	Цена посл. сделки	Z-спрэд	Изм. цены за нед.	Изм. цены за месяц	Объем выпуска, млн у.е	Валюта (у.е.)	Moody's	Fitch	S&P	
Акбарс 18	8,00	06.08.2018		17	13,18	0,04	99,75	1 109	+0,17	+0,17	-0,47	350	USD	B2	WD	
Акбарс 22	8,00	13.07.2022		177	7,41	3,49	102,00	452	-0,24	-0,24	-0,37	600	USD		WD	
Альфа Банк 18	5,00	27.11.2018		130	3,40	0,35	100,55	96	-	-	-	500	USD	Ba1	BB+	BB
Альфа Банк 19	7,50	26.09.2019		68	3,87	1,13	104,15	116	-	-	+1,12	750	USD	Ba3	BB	BB
Альфа Банк 21	7,50	28.04.2021		100	4,84	2,52	107,47	197	-	-	-	1 000	USD	Ba1	BB+	BB+
Альфа Банк 25	9,50	18.02.2025	18.02.2020	29	6,06	1,45	105,09	323	-	+0,22	+0,18	250	USD	B1u	BB	
Банк СПб 2018	11,00	24.10.2018		96	5,05	0,26	101,50	269	+0,23	+0,23	-0,38	101	USD	B2	WD	
Банк СПб 2019	10,75	22.04.2019		94	6,52	0,73	103,05	393	-	-	-	100	USD		B+	
Банк ФК Открытие 19	10,00	26.04.2019			445,38	0,77	17,42		-	-	-9,11	500	USD	WR	WD	
Восточный Экспресс Банк	10,00			132	17,08	6,21	58,50	1 420	+0,88	+0,20	+0,28	125	USD	NR		
ВТБ 18	6,88	29.05.2018							-	-	-	2 000	USD	WR	WD	NR
ВТБ 18 (CHF)	2,90	25.05.2018							-	-	-	300	CHF	WR		
ВТБ 20	6,55	13.10.2020		85	4,14	2,08	105,07	130	-0,04	-0,04	+0,23	1 000	USD	Ba1	WD	BBB-
ВТБ 22	6,95	17.10.2022		89	6,45	3,69	101,80	356	-	-	-0,92	1 500	USD	Ba3	WD	B-
ВТБ 24 (CHF)	5,00	24.10.2024	24.10.2019	96	1,80	1,21	103,95	232	-0,00	+0,01	+0,73	350	CHF			
ВТБ 35	6,25	30.06.2035		163	5,69	10,84	106,00	274	-	-	-1,17	1 000	USD	Ba1	WD	BBB-
ВЭБ 2018	4,22	21.11.2018		124	3,81	0,34	100,13	138	-	-	+0,05	850	USD		BBB-	BBB-
ВЭБ 2020	6,90	09.07.2020		173	4,54	1,87	104,40	171	+0,38	+0,38	+0,58	1 600	USD		BBB-	BBB-
ВЭБ 2022	6,03	05.07.2022		169	4,93	3,58	103,90	203	-	+0,04	+2,62	1 000	USD		BBB-	BBB-
ВЭБ 2023	5,94	21.11.2023		124	4,92	4,63	104,75	202	-	-	+1,02	1 150	USD		BBB-	BBB-
ВЭБ 2023 (EUR)	4,03	21.02.2023		216	2,13	4,24	108,21	195	+0,01	+0,04	+0,73	500	EUR		BBB-	BBB-
ВЭБ 2025	6,80	22.11.2025		125	5,56	5,90	107,38	266	-	-	-0,06	1 000	USD		BBB-	BBB-
Газпромбанк 18	5,75	21.11.2018		124	3,84	0,34	100,62	141	-0,01	+0,00	+0,07	63	USD			
Газпромбанк 18 (EUR)	3,98	30.10.2018		102	1,13	0,28	100,79	140	+0,01	+0,01	-0,13	1 000	EUR	Ba2	BB+	BB+
Газпромбанк 19	7,25	03.05.2019		106	6,73	0,77	100,38	414	-	-	-0,62	500	USD	B2	BB	B-
Газпромбанк 19-2	4,96	05.09.2019		47	3,95	1,09	101,10	124	-	-	-	750	USD		BB+	BB+
Газпромбанк 19 (RUB)	8,75	29.06.2024		344	25,47	4,37	51,35	1 719	-1,06	-1,11	+2,00	13 500	RUB		BB	
Газпромбанк 20	6,50	17.07.2020		181	6,52	1,90	99,97	369	-0,26	-0,59	-0,29	400	USD	NR		
Газпромбанк 23	7,50	28.12.2023	28.12.2018	161	4,27	0,44	101,38	176	-	-0,49	+0,43	750	USD	NR	BB	
Газпромбанк 24 (CHF)	5,13	13.05.2024	13.05.2019	297	1,23	0,81	103,13	180	-0,01	-0,22	-0,02	350	CHF		BB	
Кредит Европа Банк 2019	8,50	15.11.2019		118	6,09	1,26	103,00	335	-	-	-	250	USD	B2	B+	
МКБ 18-2	8,70	13.11.2018		116	7,76	0,31	100,25	538	-	-	-0,74	500	USD	NR	B	
МКБ 25 (RUB)	16,50	26.05.2025	26.05.2020	129	14,20	1,64	103,57	647	-0,02	-0,91	-0,75	5 000	RUB		B	
Открытие Холдинг 17 (RUB)	9,00	18.06.2022		150	8,24	3,35	103,31	26	+0,66	+0,18	+0,40	18 000	RUB			
Промсвязьбанк 19	10,20	06.11.2019		109	261,49	1,07	14,43	25 878	-0,02	-4,48	-9,55	600	USD	WR	WD	
Промсвязьбанк 21	10,50	17.03.2021							-	-	-	100	USD			
Промсвязьбанк 21-2	10,50	30.07.2021							-	-	-	333	USD	WR	WD	
Ренессанс Кредит 18	13,50	21.06.2018							-	-	-	150	USD	WR	WD	
Ренессанс Кредит 19	13,50	22.05.2019		125	9,75	0,81	102,91	715	-0,24	+0,17	+2,81	100	USD	NR		
РСХБ 18	7,75	29.05.2018							-	-	-	1 000	USD	WR	NR	
РСХБ 18-2	5,10	25.07.2018		5	-	0,01	100,13	-666	-0,00	-0,05	-0,12	1 300	USD	Ba2	BB+	
РСХБ 23	8,50	16.10.2023		88	6,69	4,29	107,85	380	-	-	+0,79	500	USD	NR		
Сбербанк 18 (TRY)	7,40	04.03.2018							-	-	-	550	TRY	WR	NR	
Сбербанк 19	5,18	28.06.2019		161	3,54	0,93	101,50	89	-0,05	-0,05	+0,10	1 000	USD	Ba1	BBB-	
Сбербанк 19-2	4,15	06.03.2019		48	3,74	0,62	100,25	120	+0,02	+0,02	+0,07	500	USD	Ba1	BBB-	
Сбербанк 19 (EUR)	3,08	07.03.2019		49	1,27	0,62	101,14	153	-0,01	-0,02	-0,27	500	EUR	Ba1	BBB-	
Сбербанк 19-2 (EUR)	3,35	15.11.2019		118	0,92	1,29	103,18	116	-0,02	+0,22	+0,39	1 000	EUR	Ba1	BBB-	
Сбербанк 21	5,72	16.06.2021		149	4,46	2,71	103,39	158	-	-	+0,08	1 000	USD	Ba1	BBB-	
Сбербанк 22	6,13	07.02.2022		18	4,55	3,17	105,10	166	-	-	+0,61	1 500	USD	Ba1	BBB-	
Сбербанк 22-2	5,13	29.10.2022		101	4,99	3,85	100,50	209	-	+0,58	-3,23	2 000	USD	Ba2	BB+	
Сбербанк 23	5,25	23.05.2023		126	5,25	4,30	99,98	236	-	-	+0,92	1 000	USD		BB+	
Сбербанк 24	5,50	26.02.2024	26.02.2019	37	4,81	0,59	100,40	218	-	-	+0,53	1 000	USD		BB+	
ТКС 18	14,00	06.06.2018							-	-	-	200	USD	WR	NR	
Транскапиталбанк	10,00	18.09.2020		60	42,14	1,83	57,00	3 931	-0,00	-	+0,02	100	USD	WR		
ХМБ Открытие 23	10,00	18.06.2023							-	-	-	200	USD	WR		
ХФ Банк 20	9,38	24.04.2020							-	-	-	500	USD	WR	WD	
ХФ Банк 21	10,50	19.04.2021	17.04.2019	89	6,81	0,72	102,60	423	-0,07	-0,07	-0,19	200	USD	NR	B+	
Экспобанк 21	8,00	22.04.2021		2	6,92	2,46	102,69	406	-0,00	-0,11	+0,86	20	USD			

Итоги торгов еврооблигациями нефинансового сектора

Выпуск	Купон	Погашение	Колл-опцион	Дн. до след. куп.	Доходность	Дюрация	Цена посл. сделки	Z-спрэд	Изм. цены	Изм. цены за нед.	Изм. цены за месяц	Объем выпуска, млн у.е	Валюта (у.е.)	Moody's	Fitch	S&P
DME Airport 2018	6,00	26.11.2018		129	4,51	0,35	100,50	208	-	-	-	300	USD		BB+	NR
DME Airport 2021	5,88	11.11.2021		114	5,45	3,02	101,25	256	-	-	-1,94	350	USD		BB+	NR
EDC 2020	4,88	17.04.2020		89	4,78	1,67	100,15	197	-	-	-0,99	600	USD		BB	BB+
Global Ports 22	6,87	25.01.2022		5	6,39	3,08	101,50	350	-	-	+0,25	350	USD	Ba3	BB	
Global Ports 23	6,50	22.09.2023		64	6,26	4,39	101,04	336	-0,00	+0,16	+0,76	350	USD	Ba3	BB	
Алроса 20	7,75	03.11.2020		106	4,18	2,11	107,70	133	-	-	+0,07	1 000	USD	Baa3	BB+	BB+
АФК Система 19	6,95	17.05.2019		120	8,85	0,81	98,50	625	-	-	-2,28	500	USD		BB-	B+
Борец 2018	7,63	26.09.2018		68	4,76	0,18	100,50	238	-0,25	-0,25	-0,25	420	USD	Ba3	BB-	BB-
Вымпелком 19	5,20	13.02.2019		24	4,03	0,55	100,64	148	-0,00	-0,00	+0,01	600	USD	Ba2	BB+	BB *+
Вымпелком 21	7,75	02.02.2021		13	4,44	2,28	107,85	157	-0,08	+0,22	+0,73	1 000	USD	Ba2	BB+	BB *+
Вымпелком 22	7,50	01.03.2022		43	5,05	3,17	108,02	216	-0,18	+0,30	+1,14	1 500	USD	Ba2	BB+	BB *+
Вымпелком 23	5,95	13.02.2023		24	5,49	3,97	101,83	259	-0,17	-0,10	+0,96	1 000	USD	Ba2	BB+	BB *+
ГЛК 21	5,95	19.07.2021		183	5,67	2,79	100,75	279	-	-	+0,73	500	USD	Ba3	BB	
ДВМП 2018	8,00	02.05.2018							-	-	-	550	USD		NR	NR
ДВМП 2020	8,75	02.05.2020							-	-	-	325	USD		WD	NR
Евраз 20	6,50	22.04.2020		94	4,72	1,66	102,95	191	-	-	+0,68	1 000	USD		BB	BB
Металлоинвест 2020	5,63	17.04.2020		89	4,50	1,66	101,85	169	-2,30	-2,30	-2,30	1 000	USD	Ba2	BB	BB
МТС 20	8,63	22.06.2020		155	4,24	1,81	108,00	142	-	-	-1,55	750	USD	Ba1u	BB+	BB
МТС 23	5,00	30.05.2023		133	5,12	4,34	99,48	222	-	-	-	500	USD	Ba1u	BB+	BB
НЛМК 19	4,95	26.09.2019		68	3,13	1,15	102,10	41	+0,00	+0,05	+0,59	500	USD	Baa3	BBB-	BBB-
Норникель 2020	5,55	28.10.2020		100	4,09	2,14	103,13	124	-	-	+0,14	1 000	USD	Baa3	BBB-*	BBB-
Норникель 2022	6,63	14.10.2022		86	4,79	3,72	106,93	190	-	+1,07	+1,07	1 000	USD	Baa3	BBB-*	BBB-
Норникель 2023	4,10	11.04.2023		83	5,16	4,28	95,60	226	-	-	-	1 000	USD		BBB-*	BBB-
Петропавловск 20 (conv)	9,00	18.03.2020		60	7,87	1,55	101,74	1419	-0,20	-0,06	-3,78	100	USD			
Полус Золото 2020	5,63	29.04.2020		101	5,01	1,69	101,02	220	-	-	+0,02	750	USD		BB-	BB-
РЖД 2019 (RUB)	8,30	02.04.2019		74	6,67	0,68	101,15	-	-0,00	+0,08	+0,15	37 500	RUB	Baa3	BBB-	BBB-
РЖД 2021 (CHF)	2,73	26.02.2021		221	0,89	2,52	104,71	132	-0,03	-0,11	-0,18	150	CHF	Baa3	BBB-	BBB-
РЖД 2021 (EUR)	3,37	20.05.2021		304	1,21	2,74	105,98	127	-0,06	+0,10	+0,21	1 000	EUR	Baa3	BBB-	BBB-
РЖД 2022	5,70	05.04.2022		77	4,30	3,35	104,74	141	-	-	+5,32	1 400	USD	Baa3	BBB-	BBB-
РЖД 2023 (EUR)	4,60	06.03.2023		229	1,74	4,24	112,58	156	+0,01	+0,13	+0,25	500	EUR	Baa3	BBB-	BBB-
РЖД 2031 (GBP)	7,49	25.03.2031		67	4,74	8,75	125,94	323	+0,00	+0,10	+0,15	650	GBP	Baa3	BBB-	BBB-
Северсталь 22	5,90	17.10.2022		89	4,88	3,77	103,87	198	-	-	+0,60	750	USD	Baa3	BBB-	BBB-
Сибур 2023	4,13	05.10.2023		77	5,04	4,67	95,84	214	-0,05	-0,06	+0,70	500	USD	Baa3	BB+	
ТМК 20	6,75	03.04.2020		75	5,50	1,61	102,00	269	-	-	-	500	USD	B1		B+
ФСК 19 (RUB)	8,45	13.03.2019		55	7,04	0,63	100,93	-	-0,01	-0,05	+0,02	17 500	RUB	Ba1	BBB-	BBB-
Яндекс 2018 (conv)	1,13	15.12.2018		148	3,13	0,40	99,20	430	+0,24	+0,51	+0,63	690	USD			

Календарь событий на 18 июля

- ❖ Португалия выпустит полугодовые веселя
- ❖ Португалия выпустит годовые веселя

ПАО "ИК РУСС-ИНВЕСТ"

Ежедневный обзор долговых рынков

Заявление об ограничении ответственности. Настоящие обзоры подготовлены в информационных целях, Они ни в коем случае не являются и не должны рассматриваться как предложение купить или продать соответствующие ценные бумаги, Информация, содержащаяся в данных обзорах, получена из вызывающих доверия открытых источников, Несмотря на то, что при подготовке обзоров были предприняты необходимые меры для получения достоверной информации, ПАО "ИК РУСС-ИНВЕСТ" не исключает возможность включения в обзор ошибочной информации, предоставленной соответствующими источниками, и не несет за это ответственности, ПАО "ИК РУСС-ИНВЕСТ", его работники и клиенты могут быть заинтересованы в покупке или продаже ценных бумаг, упомянутых в обзорах.

ПАО "ИК РУСС-ИНВЕСТ"

<http://www.russ-invest.com>

Москва

Тел: +7(495) 363-93-80

Факс: +7(495) 363-93-90

E-mail: mail@russ-invest.com

Адрес: Москва, 119019, 5-3/12 Нащокинский переулок

© 2007 | ПАО "ИК РУСС-ИНВЕСТ"

Лицензия № 045-11769-001000

Лицензия № 045-08757-000100

Лицензия № 045-06310-100000

Лицензия № 045-06312-010000