

Комментарий

7 марта, в четверг, индекс корпоративных рублевых облигаций RUCBITR обновил многомесячные максимумы на фоне сравнительно высокой торговой активности. На вторичных торгах в лидерах по темпам роста цен оказались выпуски УрКаПБОЗР и ВЭБПБО1Р10, котировки которых выросли на 0,5-0,6%. На 0,2-0,4% подросли цены облигаций ДОМ.РФ Б-5, УрКаПБО5Р и ГТЛК 1Р-03. В лидерах по темпам снижения цен оказался выпуск Газпрнеф10, цена которого упала на 0,9%. Среди наиболее ликвидных облигаций на 0,5-0,7% упали цены выпусков РоснефтьБ5 и РЖД-28 обл.

Среди наиболее ликвидных муниципальных облигаций стоит отметить рост цен Новсиб 8об на 0,7%.

На рынке внутреннего госдолга наблюдался рост активности на фоне некоторого роста котировок. Из отдельных облигаций на вторичных торгах стоит отметить серии ОФЗ-26223, ОФЗ-26224 и ОФЗ-26225, цены которых выросли примерно на 20-30 б.п.

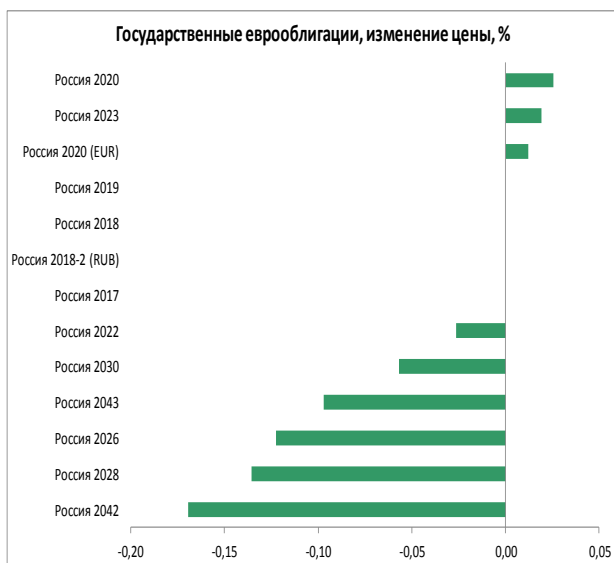
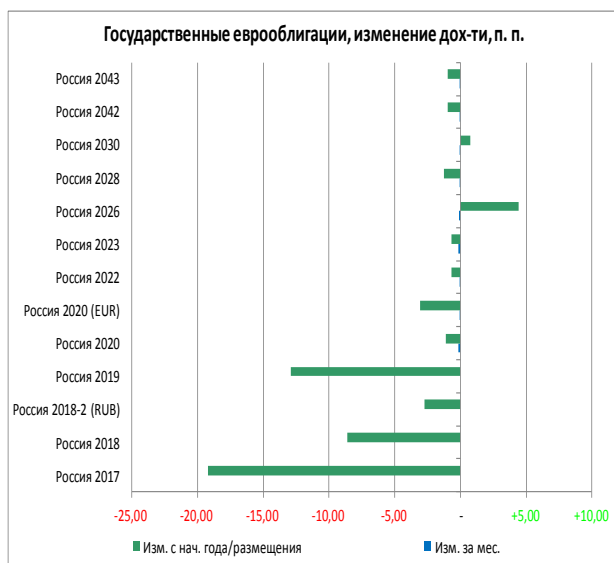
В секторе суверенных российских еврооблигаций под давлением были выпуски Россия 26, Россия 28 и Россия 42. В корпоративном сегменте незначительным снижением котировок в пределах 0,15% отметились выпуски VIP 7.5043 03/01/22 и VIP 5.95 02/13/23. На 0,1% просели цены выпусков VEBBNK 6.8 11/22/25 и GPBRU 6 1/2 07/17/20.

Индикаторы рынка

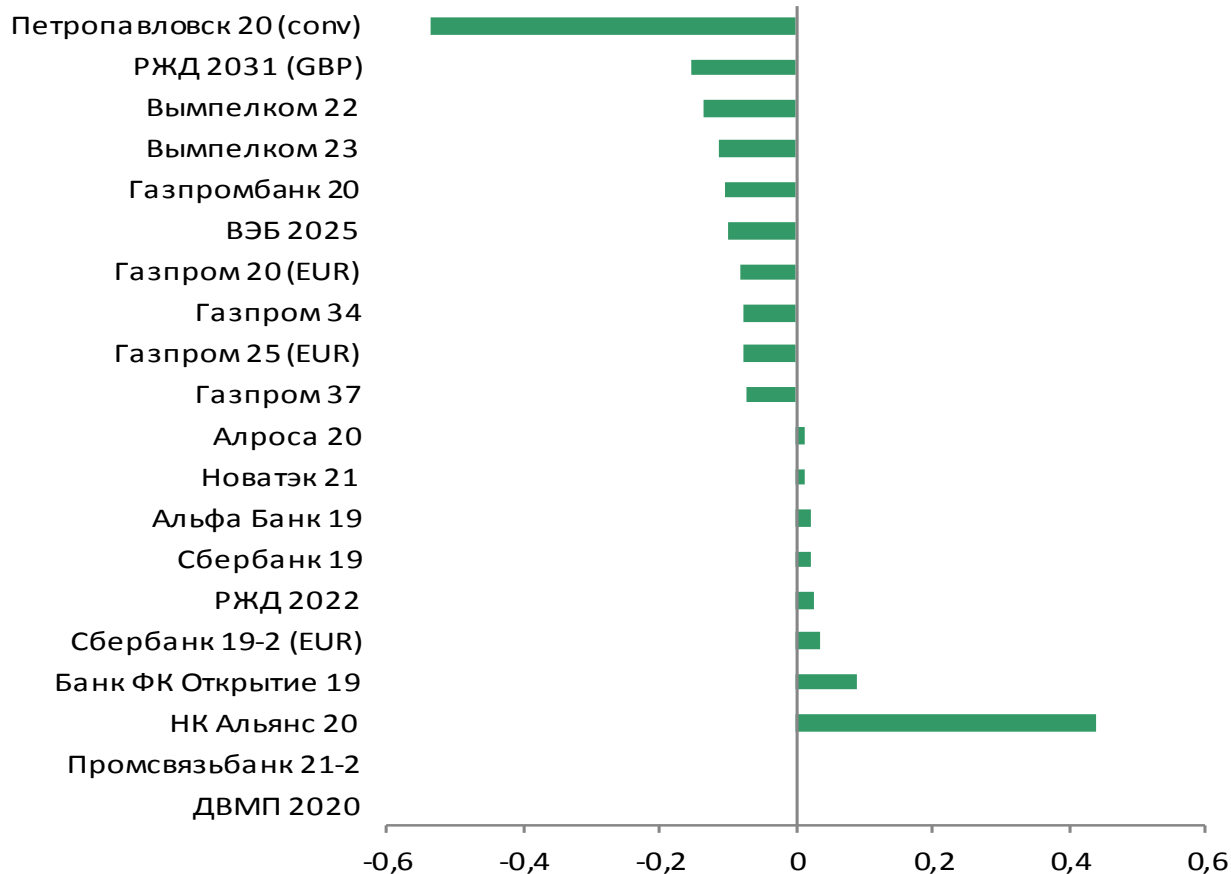
	Значение закрытия	Изм. к пред. дню	Изм. за неделю
Золото	1298,30	+0,99%	+0,90%
Нефть Brent	65,74	-0,85%	+0,11%
5-летний CDS	128	+0,80%	-1,36%
Бивалютная корзина	70,03	+0,32%	+0,47%
Mosprime o/n	7,89	+0,01	+0,01
Депозиты в ЦБ	1935,9	-5,1	-364,5
Остатки на корп. сч.	2358,7	-99,6	+534,6
UST 2	2,46	-0,01	-0,08
UST 10	2,63	-0,01	-0,09
Russia 2028	4,70	+0,02	-0,03
Brazil 2028	6,95	+0,05	+0,11
Turkey 2028	6,63	+0,05	+0,13
Portugal 10 yr	1,34	+0,01	-0,12
Ireland 10 yr	0,67	-0,01	-0,14
Italy 10 yr	2,50	+0,04	-0,23
Greece 10 yr	3,76	-0,04	+0,10

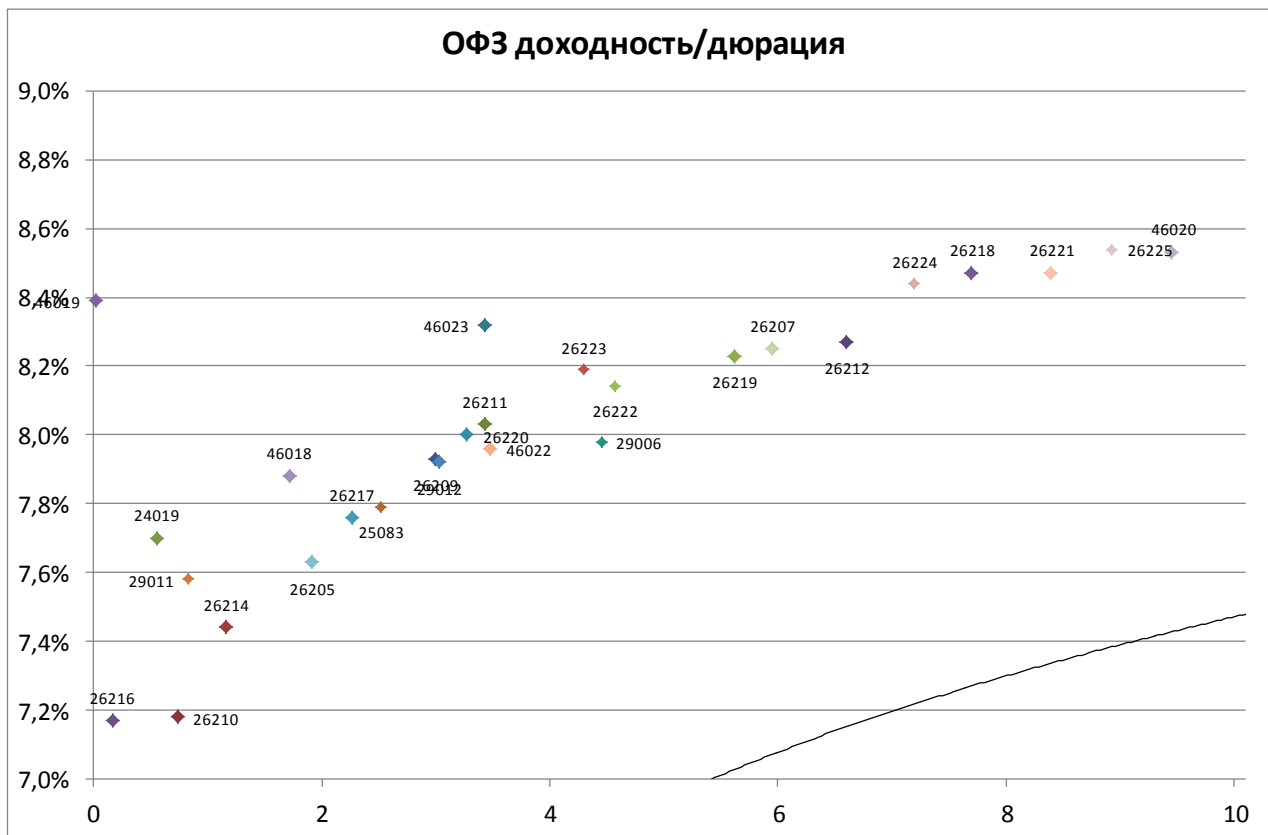
Источник: Bloomberg, ПАО Московская биржа
Оценка: ПАО «ИК РУСС-ИНВЕСТ»

Рынок внешнего долга



Еврооблигации, изменение цены, %





Выпуск	Купон	Погашение	Дюрация	Доходность	Посл. цена	Изм. цены	Выпуск	Купон	Погашение	Дюрация	Доходность	Посл. цена	Изм. цены
46019	2,01	20.03.2019	0,02	8,39	99,86	+0,00%	52001	2,50	16.08.2023	2,11	3,01	98,00	+0,05%
26208	7,50	27.02.2019	N.A.	N.A.	N.A.	-	46022	5,50	19.07.2023	3,48	7,96	92,43	-0,00%
24019	7,35	16.10.2019	0,55	7,70	100,02	-0,02%	26223	6,50	28.02.2024	4,30	8,19	93,84	+0,21%
26210	6,80	11.12.2019	0,73	7,18	99,80	-	26222	7,10	16.10.2024	4,57	8,14	96,08	+0,13%
26216	6,70	15.05.2019	0,17	7,17	99,93	+0,02%	29006	8,48	29.01.2025	4,45	7,98	103,35	+0,03%
29011	8,24	29.01.2020	0,83	7,58	100,70	+0,00%	46011	10,00	20.08.2025	3,74	6,33	113,81	-4,76%
26214	6,40	27.05.2020	1,16	7,44	98,95	+0,03%	26219	7,75	16.09.2026	5,62	8,23	98,24	-0,03%
46018	6,50	24.11.2021	1,72	7,88	98,09	-0,15%	26207	8,15	03.02.2027	5,95	8,25	100,35	+0,04%
26205	7,60	14.04.2021	1,92	7,63	100,20	+0,02%	46023	8,16	23.07.2026	3,43	8,32	100,00	-
26217	7,50	18.08.2021	2,26	7,76	99,75	-0,01%	26212	7,05	19.01.2028	6,60	8,27	93,40	-0,03%
25083	7,00	15.12.2021	2,52	7,79	98,41	+0,01%	52002	2,50	02.02.2028	3,99	3,24	94,54	-0,03%
26209	7,60	20.07.2022	3,00	7,93	99,46	+0,05%	26224	6,90	23.05.2029	7,19	8,44	90,70	+0,29%
26220	7,40	07.12.2022	3,28	8,00	98,57	+0,10%	26218	8,50	17.09.2031	7,70	8,47	101,57	+0,06%
29012	7,51	16.11.2022	3,03	7,92	99,90	-	26221	7,70	23.03.2033	8,39	8,47	95,05	+0,13%
26211	7,00	25.01.2023	3,43	8,03	97,10	-0,03%	26225	7,25	10.05.2034	8,93	8,54	90,50	+0,21%
26215	7,00	16.08.2023	3,86	8,13	96,42	+0,05%	46020	6,90	06.02.2036	9,46	8,53	87,20	+0,23%
							46012	8,66	05.09.2029	6,64	6,10	107,36	-

Итоги торгов наиболее ликвидными российскими рублевыми корпоративными и муниципальными облигациями

Выпуск	Цена закрытия	Изм. цены за день (%)	Объемы торгов (руб.)	Выпуск	Цена закрытия	Изм. цены за день (%)	Объемы торгов (руб.)
ИА БСПБ2 1	100,67	0,32%	2 060 738 054	РЖД-41 обл	100,95	-0,05%	59 150 655
ПИК БО-П07	98,6	-0,23%	699 771 009	Новсиб 8об	104,95	0,67%	58 984 173
РЖД-28 обл	99,95	-0,50%	689 872 281	РСГ-ФинБЗ	99,89	0,03%	52 157 846
Газпрнеф10	98,5	-0,87%	605 024 752	ЕврХолдФ 8	101,41	0,01%	51 004 159
ТрансКонБ1	97	-0,10%	440 966 860	Роснфт2Р5	93,64	0,04%	50 571 306
ДОМ.РФ1Р2R	100,13	0,09%	406 347 866	МОЭСК БО-8	100,31	0,11%	50 155 000
ВБРР Б1Р1	99,95	-0,15%	404 374 522	ИКС5Фин1Р4	99,9	-0,25%	49 994 975
ЕвропланБ5	100,53	0,03%	206 608 212	МЕТАЛИНВ 2	96,7	0,05%	48 398 705
Мегафон1Р5	100,05	0,05%	171 414 977	ТБС 01	99,75	0,05%	34 432 035
ТойотаБ1Р2	100,18	0,03%	159 996 627	СберБ БО3R	99,98	-0,02%	33 254 860
Газпнф1Р6R	94	0,16%	151 451 248	УАХМФИН1Р1	100,94	0,04%	33 134 373
Башнефть06	96,85	-0,13%	137 836 966	ГарСтрой01	99,8	-0,03%	30 955 295
Роснефть08	95	-0,07%	123 676 927	ГПБ 1Р-05Р	100,65	-0,05%	30 618 818
ФолксвБ1Р3	100,44	0,13%	113 920 115	ОбувьрусБ1	100,68	-0,21%	29 582 655
Система1Р9	100,29		107 754 498	ДОМ 1Р-4R	99,75	0%	29 512 035
УркаПБО3Р	100,89	0,59%	100 320 248	УркаПБО5Р	100,73	0,23%	29 153 986
ВЭБПБО1Р10	100,27	0,47%	95 585 041	РусфинБ1Р2	100,97	-0,03%	29 019 788
ВЭБ.РФ 21	100,1	-0,01%	91 680 597	ДОМ.РФ Б-5	100,92	0,37%	27 481 374
РЖД 1Р-07R	93,75	0,21%	88 560 750	ГТЛК 1Р-13	100,8	0,09%	27 114 948
РЖД БО1Р2R	98	-0,31%	88 379 340	РоснефтьБ5	100,33	-0,65%	26 656 370
ТрансмхПБ2	101,19	-0,05%	86 144 318	ГТЛК 1Р-03	106,5	0,21%	25 510 544
СберБ БО18	100,44	-0,01%	84 661 374	РН БАНК1Р4	100,7	0,10%	25 267 240
Магнит3Р01	100,35	-0,05%	78 357 289	Акрон Б1Р2	99,95	-0,05%	24 844 420
МегафонБ1Р	100,34	0%	64 746 298	ВЭБ ПБО1Р7	100,7	-0,05%	24 693 392

Итоги торгов еврооблигациями нефтегазового сектора

Выпуск	Купон	Погашение	Колл-опцион	Дн. до след. куп.	Доходность	Дюрация	Цена посл. сделки	Z-спрэд	Изм. цены	Изм. цены за нед.	Изм. цены за месяц	Объем выпуска, млн у.е	Валюта (у.е.)	Moody's	Fitch	S&P
Газпром 19	9,25	23.04.2019	N.A.	41	2,36	0,11	100,75	-30	-0,01	-0,11	-0,45	2 250	USD	Baa2	BBB-	BBB-
Газпром 19-2 (CHF)	2,85	25.10.2019	N.A.	226	0,17	0,62	101,65	83	-0,00	-0,04	-0,22	500	CHF	Baa2	BBB-	BBB-
Газпром 20 (EUR)	3,39	20.03.2020	N.A.	7	0,36	0,99	103,07	59	-0,08	-0,10	-0,14	1 000	EUR	Baa2	BBB-	BBB-
Газпром 20 (GBP)	5,34	25.09.2020	N.A.	12	2,26	1,46	104,62	123	-0,04	-0,06	-0,12	500	GBP	Baa2	BBB-	BBB-
Газпром 20	3,85	06.02.2020	N.A.	146	3,50	0,89	100,30	83	-0,01	+0,02	+0,04	800	USD	Baa2	BBB-	BBB-
Газпром 21	6,00	23.01.2021	N.A.	132	3,84	1,78	103,84	123	-0,01	+0,05	-0,12	600	USD	Baa2	BBB-	BBB-
Газпром 21 (EUR)	3,60	26.02.2021	N.A.	350	0,84	1,93	105,33	102	-0,03	-0,03	-0,02	750	EUR	Baa2	BBB-	BBB-
Газпром 22	6,51	07.03.2022	N.A.	178	4,44	2,76	105,73	190	-0,03	+0,06	-0,01	1 300	USD	Baa2	BBB-	BBB-
Газпром 22-2	4,95	19.07.2022	N.A.	128	4,33	3,11	101,92	179	-0,02	+0,09	-0,17	1 000	USD	Baa2	BBB-	BBB-
Газпром 25 (EUR)	4,36	21.03.2025	N.A.	8	2,55	5,25	110,01	239	-0,08	+0,13	+0,36	500	EUR	Baa2	BBB-	BBB-
Газпром 28	4,95	06.02.2028	N.A.	146	5,19	7,25	98,27	257	-0,03	+0,37	+0,48	900	USD	Baa2	BBB-	BBB-
Газпром 34	8,63	28.04.2034	N.A.	46	5,88	9,24	127,25	314	-0,08	+0,09	+0,00	1 200	USD	Baa2	BBB-	BBB-
Газпром 37	7,29	16.08.2037	N.A.	156	5,91	10,93	115,30	314	-0,07	+0,10	-0,18	1 250	USD	Baa2	BBB-	BBB-
Газпромнефть 22	4,38	19.09.2022	N.A.	6	4,58	3,23	99,35	205	-0,02	+0,11	+0,17	1 500	USD	Baa2	BBB-	BBB-
Газпромнефть 23	6,00	27.11.2023	N.A.	75	4,89	4,12	104,59	237	-0,03	+0,08	+0,01	1 500	USD	Baa2	BBB-	BBB-
Лукойл 19	7,25	05.11.2019	N.A.	53	3,22	0,63	102,55	54	-0,00	-0,03	-0,15	600	USD	Baa2	BBB+	BBB
Лукойл 20	6,13	09.11.2020	N.A.	57	4,01	1,57	103,34	139	-0,06	-0,07	+0,02	1 000	USD	Baa2	BBB+	BBB
Лукойл 22	6,66	07.06.2022	N.A.	86	4,23	2,93	107,25	170	-0,02	+0,08	+0,19	500	USD	Baa2	BBB+	BBB
Лукойл 23	4,56	24.04.2023	N.A.	42	4,41	3,73	100,56	190	-0,03	+0,10	+0,38	1 500	USD	Baa2	BBB+	BBB
НК Альянс 20	7,00	04.05.2020	N.A.	52	25,00	1,08	82,98	2 234	+0,44	+0,38	+9,67	500	USD		WD	NR
Новатэк 21	6,60	03.02.2021	N.A.	143	4,04	1,80	104,61	143	+0,01	+0,17	+0,45	650	USD	Baa2	BBB	BBB
Новатэк 22	4,42	13.12.2022	N.A.	92	4,38	3,46	100,13	186	+0,01	+0,19	+0,91	1 000	USD	Baa2	BBB	BBB
Роснефть (ТНК-ВР) 20	7,25	02.02.2020	N.A.	142	3,87	0,87	102,91	119	-0,00	-0,25	-0,37	500	USD	Baa3	WD	BBB-
Роснефть 22	4,20	06.03.2022	N.A.	177	4,71	2,83	98,60	217	-0,05	+0,12	+0,12	2 000	USD	Baa3	WD	BBB-

Итоги торгов еврооблигациями финансового сектора

Выпуск	Купон	Погашение	Колл-опцион	Дн. до след. куп.	Доходность	Дюрация	Цена посл. сделки	Z-спрэд	Изм. цены	Изм. цены за нед.	Изм. цены за месяц	Объем выпуска, млн у.е.	Валюта (у.е.)	Moody's	Fitch	S&P
Акбарс 22	8,00	13.07.2022	N.A.	122	7,21	2,96	102,29	468	-0,07	+0,13	-1,91	600	USD		WD	
Альфа Банк 19	7,50	26.09.2019	N.A.	13	4,06	0,52	101,80	139	+0,02	+0,02	-0,28	750	USD	Ba3	BB	BB
Альфа Банк 21	7,75	28.04.2021	N.A.	46	4,74	1,95	106,01	214	-0,00	-0,01	-0,40	1000	USD	Ba1	BB+	BB+
Альфа Банк 25	9,50	18.02.2025	18.02.2020	158	5,37	0,91	103,70	269	+0,00	+0,03	-0,05	250	USD	B1u	BB	
Банк СПБ 2018	11,00	24.10.2018	N.A.		N.A.	N.A.	N.A.	N.A.	-	-	-	101	USD	WR	WD	
Банк СПБ 2019	10,75	22.04.2019	N.A.	40	1,57	0,11	100,99	-111	+0,00	-0,01	-0,61	100	USD		B+	
Банк ФК Открытие 19	10,00	26.04.2019	N.A.	44	7317,96	0,12	10,27	N.A.	+0,09	+0,08	-41,01	500	USD	WR	WD	
Восточный Экспресс Банк	10,00	N.A.	N.A.	77	19,03	5,47	52,50	1 638	-	-	+0,00	125	USD	NR		
ВТБ 20	6,55	13.10.2020	N.A.	31	4,44	1,49	103,19	180	-0,05	-0,00	-0,14	1000	USD	Baa3	WD	BBB-
ВТБ 22	6,95	17.10.2022	N.A.	35	6,28	3,16	102,11	375	-0,06	+0,10	-0,26	1500	USD	Ba2	WD	B-
ВТБ 24 (CHF)	5,00	24.10.2024	24.10.2019	225	1,66	0,61	102,01	233	-0,02	+0,28	+0,09	350	CHF			
ВТБ 35	6,25	30.06.2035	N.A.	109	6,19	10,34	100,62	343	-	-	-	1000	USD	Baa3	WD	BBB-
ВЭБ 2018	4,22	21.11.2018	N.A.		N.A.	N.A.	N.A.	N.A.	-	-	-	850	USD	NR	NR	
ВЭБ 2020	6,90	09.07.2020	N.A.	118	5,08	1,27	102,29	243	-0,04	-0,03	-0,09	1600	USD	BBB-	BBB-	
ВЭБ 2022	6,03	05.07.2022	N.A.	114	5,38	3,02	101,91	285	-0,01	+0,12	+0,01	1000	USD	BBB-	BBB-	
ВЭБ 2023	5,94	21.11.2023	N.A.	69	5,57	4,09	101,52	305	-0,03	+0,11	+0,30	1150	USD	BBB-	BBB-	
ВЭБ 2023 (EUR)	4,03	21.02.2023	N.A.	345	2,76	3,72	104,68	279	-0,07	+0,08	-0,33	500	EUR	BBB-	BBB-	
ВЭБ 2025	6,80	22.11.2025	N.A.	70	5,94	5,41	104,67	339	-0,10	+0,14	-0,40	1000	USD	BBB-	BBB-	
Газпромбанк 19	7,25	03.05.2019	N.A.	51	3,52	0,14	100,50	88	-	-0,03	-0,21	500	USD	B2	BB	B-
Газпромбанк 19-2	4,96	05.09.2019	N.A.	176	3,97	0,48	100,46	129	-0,06	+0,03	-0,04	750	USD		BB+	BB+
Газпромбанк 24 (RUB)	8,75	29.06.2024	N.A.	108	26,49	3,70	52,12	1 784	-	+1,02	+4,74	13 500	RUB		BB	
Газпромбанк 20	6,50	17.07.2020	N.A.	126	6,68	1,30	99,76	404	-0,10	+0,73	-1,36	400	USD	NR		
Газпромбанк 23	7,50	28.12.2023	N.A.		N.A.	N.A.	N.A.	N.A.	-	-	-	750	USD	WR	WD	
Газпромбанк 24 (CHF)	5,13	13.05.2024	13.05.2019	61	3,66	0,17	100,22	439	+0,00	-0,01	-0,76	350	CHF		BB	
Кредит Европа Банк 2019	8,50	15.11.2019	N.A.	63	9,46	0,65	99,37	679	-0,05	-0,17	-0,18	250	USD	B2	B+	
МКБ 25 (RUB)	16,50	26.05.2025	26.05.2020	74	13,54	1,09	103,12	485	-	+0,03	+0,33	5000	RUB		B	
Открытие Холдинг 17 (RUB)	9,00	18.06.2022	N.A.	96	9,05	2,83	100,53	52	-	+0,25	-0,07	18 000	RUB			
Промсвязьбанк 19	10,20	06.11.2019	N.A.		N.A.	N.A.	N.A.	N.A.	-	-	-	600	USD	WR	WD	
Промсвязьбанк 21	10,50	17.03.2021	N.A.		N.A.	N.A.	N.A.	N.A.	-	-	-	100	USD			
Промсвязьбанк 21-2	10,50	30.07.2021	N.A.		N.A.	N.A.	N.A.	N.A.	-	-	-	333	USD	WR	WD	
Ренессанс Кредит 18	13,50	21.06.2018	N.A.		N.A.	N.A.	N.A.	N.A.	-	-	-	150	USD	WR	WD	
Ренессанс Кредит 19	13,50	22.05.2019	N.A.	70	10,02	0,19	100,58	753	+0,00	+0,09	+0,08	100	USD	NR		
РСХБ 23	8,50	16.10.2023	N.A.	34	7,52	3,79	103,72	500	-0,03	+0,27	+0,43	500	USD	NR		
Сбербанк 18 (TRY)	7,40	04.03.2018	N.A.		N.A.	N.A.	N.A.	N.A.	-	-	-	550	TRY	WR	NR	
Сбербанк 19	5,18	28.06.2019	N.A.	107	3,30	0,29	100,53	66	+0,02	+0,01	-0,01	1000	USD	Baa3	BBB-	
Сбербанк 19-2	4,15	06.03.2019	N.A.		N.A.	N.A.	N.A.	N.A.	-	-	-0,02	500	USD	WR	NR	
Сбербанк 19 (EUR)	3,08	07.03.2019	N.A.		N.A.	N.A.	N.A.	N.A.	-	-	-0,08	500	EUR	WR	NR	
Сбербанк 19-2 (EUR)	3,35	15.11.2019	N.A.	247	0,50	0,68	101,92	73	+0,03	-0,03	-0,12	1000	EUR	Baa3	BBB-	
Сбербанк 21	5,72	16.06.2021	N.A.	95	4,45	2,13	102,69	187	-0,01	+0,05	+0,18	1000	USD	Baa3	BBB-	
Сбербанк 22	6,13	07.02.2022	N.A.	147	4,41	2,69	104,62	186	-0,02	+0,03	+0,78	1500	USD	Baa3	BBB-	
Сбербанк 22-2	5,13	29.10.2022	N.A.	47	4,79	3,30	101,10	226	-0,06	+0,06	+0,87	2000	USD	Ba1	BB+	
Сбербанк 23	5,25	23.05.2023	N.A.	71	4,94	3,76	101,14	243	-0,03	+0,04	+0,67	1000	USD		BB+	
Сбербанк 24	5,50	26.02.2024	N.A.		N.A.	4,36	100,49	N.A.	-	+0,12	+0,31	1000	USD		WD	
Транскапиталбанк	10,00	18.09.2020	N.A.	5	52,38	1,31	59,08	4 974	-	-	-0,06	100	USD	WR		
ХМБ Открытие 23	10,00	18.06.2023	N.A.		N.A.	N.A.	N.A.	N.A.	-	-	-	200	USD	WR		
ХФ Банк 20	9,38	24.04.2020	N.A.		N.A.	N.A.	N.A.	N.A.	-	-	-	500	USD	WR	WD	
ХФ Банк 21	10,50	19.04.2021	17.04.2019	35	6,39	0,09	100,36	379	-0,02	-0,07	-0,66	200	USD	NR	B+	
Экспобанк 21	8,00	22.04.2021	N.A.	40	5,75	1,94	104,44	317	-0,03	+0,12	+0,61	20	USD			

Итоги торгов еврооблигациями нефинансового сектора

Выпуск	Купон	Погашение	Колл-опцион	Дн. до след. куп.	Доходность	Дюрация	Цена посл. сделки	Z-спрэд	Изм. цены	Изм. цены за нед.	Изм. цены за месяц	Объем выпуска, млн у.е	Валюта (у.е.)	Moody's	Fitch	S&P
DME Airport 2021	5,88	11.11.2021	N.A.	59	5,23	2,46	101,57	267	+0,01	+0,06	+0,75	350	USD		BB+	NR
EDC 2020	4,88	17.04.2020	N.A.	35	4,44	1,06	100,45	178	-0,01	+0,19	+0,23	600	USD		BB+	BB+
Global Ports 22	6,87	25.01.2022	N.A.	134	5,74	2,63	102,95	319	-0,01	+0,03	+0,06	350	USD	Ba3	BB	
Global Ports 23	6,50	22.09.2023	N.A.	9	5,83	3,88	102,65	331	-0,05	+0,03	-0,04	350	USD	Ba3	BB	
Алроса 20	7,75	03.11.2020	N.A.	51	3,99	1,53	105,90	136	+0,01	+0,01	+0,26	1 000	USD	Baa2	BB+	BBB-
АФК Система 19	6,95	17.05.2019	N.A.	65	4,89	0,18	100,34	229	-0,02	+0,02	-0,10	500	USD		BB-	B+
Вымпелком 21	7,75	02.02.2021	N.A.	142	2,97	1,78	108,69	36	-0,01	+0,08	-0,05	1 000	USD	Ba2	BB+	BB+
Вымпелком 22	7,50	01.03.2022	N.A.	172	4,02	2,72	109,67	147	-0,13	-0,03	-0,09	1 500	USD	Ba2	BB+	BB+
Вымпелком 23	5,95	13.02.2023	N.A.	153	4,99	3,54	103,37	247	-0,11	-0,06	-0,34	1 000	USD	Ba2	BB+	BB+
ГТЛК 21	5,95	19.07.2021	N.A.	128	5,64	2,21	100,67	306	-0,02	+0,05	-0,12	500	USD	Ba2	BB	
ДВМП 2020	8,75	02.05.2020	N.A.			N.A.	N.A.	N.A.				325	USD		WD	NR
Евраз 20	6,50	22.04.2020	N.A.	40	3,82	1,06	102,88	116	-0,02	-0,03	+0,67	1 000	USD		BB	BB+
Металлоинвест 2020	5,63	17.04.2020	N.A.	35	4,32	1,05	101,38	166	-0,01	+0,07	+0,16	1 000	USD	Ba2	BB	BB+
МТС 20	8,63	22.06.2020	N.A.	101	3,91	1,22	105,80	126	-0,00	+0,07	+0,03	750	USD	Ba1u	BB+	BB
МТС 23	5,00	30.05.2023	N.A.	78	5,01	3,80	99,94	250	-0,02	+0,05	+0,26	500	USD	Ba1u	BB+	BB
НЛМК 19	4,95	26.09.2019	N.A.	13	3,52	0,52	100,75	85	-0,00	+0,01	-0,07	500	USD	Baa2	BBB-	BBB-
Норникель 2020	5,55	28.10.2020	N.A.	46	3,87	1,55	102,62	124	-0,02	-0,04	+0,37	1 000	USD	Baa2	BBB-*	BBB-
Норникель 2022	6,63	14.10.2022	N.A.	32	4,62	3,18	106,55	209	-0,04	+0,12	+0,20	1 000	USD	Baa2	BBB-*	BBB-
Норникель 2023	4,10	11.04.2023	N.A.	29	4,74	3,73	97,65	222	-0,03	+0,08	+0,26	1 000	USD		BBB-*	BBB-
Петропавловск 20 (conv)	9,00	18.03.2020	N.A.	5	10,49	0,96	98,59	2823	-0,54	-1,17	-0,38	100	USD			
Полус Золото 2020	5,63	29.04.2020	N.A.	47	4,38	1,09	101,35	172	-0,02	-0,02	+0,14	750	USD		BB	BB
РЖД 2019 (RUB)	8,30	02.04.2019	N.A.	20	10,29	0,05	99,90	148	-	-0,02	-0,05	37 500	RUB	Baa2	BBB-	BBB-
РЖД 2021 (CHF)	2,73	26.02.2021	N.A.	350	0,31	1,93	104,71	91	-0,02	+0,02	+0,02	150	CHF	Baa2	BBB-	BBB-
РЖД 2021 (EUR)	3,37	20.05.2021	N.A.	68	0,92	2,09	105,29	108	-0,00	+0,05	+0,24	1 000	EUR	Baa2	BBB-	BBB-
РЖД 2022	5,70	05.04.2022	N.A.	23	4,44	2,79	103,58	190	+0,02	+0,16	+0,21	1 400	USD	Baa2	BBB-	BBB-
РЖД 2023 (EUR)	4,60	06.03.2023	N.A.	359	1,81	3,74	110,60	184	-0,07	+0,08	+0,13	500	EUR	Baa2	BBB-	BBB-
РЖД 2031 (GBP)	7,49	25.03.2031	N.A.	12	5,07	8,30	121,55	369	-0,15	+0,08	-0,31	650	GBP	Baa2	BBB-	BBB-
Северсталь 22	5,90	17.10.2022	N.A.	35	4,53	3,23	104,50	200	+0,01	+0,15	+0,29	750	USD	Baa2	BBB-	BBB-
Сибур 2023	4,13	05.10.2023	N.A.	23	4,87	4,12	97,00	235	-0,05	+0,12	+0,02	500	USD	Baa3	BB+	
ТМК 20	6,75	03.04.2020	N.A.	21	4,89	1,01	101,88	222	-0,01	+0,13	+0,06	500	USD	B1		B+
ФСК 19 (RUB)	8,45	13.03.2019	N.A.	1	5,12	0,00	100,01	-	-	+0,00	-0,01	17 500	RUB	Baa3	BBB-	BBB-

Календарь событий долговых рынков на 11 марта

Размещение	
Солид-Лизинг-БО-001-04	220 000 000 RUR
Банк ЗЕНИТ-БО-001Р-03	1 500 000 000 RUR
ВТБ-КС-3-154	75 000 000 000 RUR
Погашение	
Alliance Oil2015	350 000 000 USD
ИА Абсолют 3А	5 922 360 000 RUR
ИА Абсолют 3Б	1 045 123 000 RUR
Оферта	
АвангардБО-001Р-01 *	600 000 000 RUR

Заявление об ограничении ответственности. Настоящие обзоры подготовлены в информационных целях, Они ни в коем случае не являются и не должны рассматриваться как предложение купить или продать соответствующие ценные бумаги, Информация, содержащаяся в данных обзорах, получена из вызывающих доверия открытых источников, Несмотря на то, что при подготовке обзоров были предприняты необходимые меры для получения достоверной информации, ПАО "ИК РУСС-ИНВЕСТ" не исключает возможность включения в обзор ошибочной информации, предоставленной соответствующими источниками, и не несет за это ответственности, ПАО "ИК РУСС-ИНВЕСТ", его работники и клиенты могут быть заинтересованы в покупке или продаже ценных бумаг, упомянутых в обзорах.

ПАО "ИК РУСС-ИНВЕСТ"<http://www.russ-invest.com>**Москва**

Тел: +7(495) 363-93-80

Факс: +7(495) 363-93-90

E-mail: mail@russ-invest.com

Адрес: Москва, 119019, 5-3/12 Нащокинский переулок

© 2007 | ПАО "ИК РУСС-ИНВЕСТ"

Лицензия № 045-11769-001000

Лицензия № 045-08757-000100

Лицензия № 045-06310-100000

Лицензия № 045-06312-010000