

Комментарий

26 марта, во вторник, индекс корпоративных рублевых облигаций RUCBITR незначительно вырос после снижения накануне на фоне сохранения повышенной торговой активности. На вторичных торгах в лидерах по темпам роста цен оказался выпуск ДФФ 1P-01, котировки которого выросли на 0,6%. На 0,2-0,3% повысились цены облигаций ТрнфБО1P5, Газпнф1P6R, ГПБ 1P-05P, ТрнфБО1P9. В лидерах по темпам снижения цен оказались выпуски ПромсвбБО8 и ВЭБ.РФ 06, цены которого упали на 0,4-0,5%. На 0,1-0,2% упали котировки облигаций СберБ БО3R и РоссетБ1P1.

Активность в секторе муниципальных облигаций остается низкой. Среди наиболее ликвидных облигаций в лидерах по темпам снижения цен можно назвать выпуск МГор48-об, цены которых упали на 0,8%.

На рынке внутреннего госдолга наблюдалась стабилизация котировок на фоне роста торговой активности. Обороты по бумагам, входящим в расчет индекса государственных облигаций RGBITR, выросли до 20 млрд. руб., что является максимальным значением с середины февраля. Из отдельных облигаций на вторичных торгах стоит отметить серию ОФЗ-26224, обороты по которому составили почти 4,2 млрд. руб. Цены выпуска упали на 0,2 б.п. накануне сегодняшнего аукциона Минфина по доразмещению выпуска. Доходность на закрытии составила 8,28%. Сегодня помимо ОФЗ-ПД выпуска 26224 с погашением 23 мая 2029г. будет предложен новый выпуск совокупным объемом 400 млрд. руб. ОФЗ-ПД 26227 с погашением 17 июля 2024г. со ставкой купона 7,4% годовых. Из других выпусков на 0,2-0,3% упали цены выпусков ОФЗ-26226, ОФЗ-26221, ОФЗ-26212.

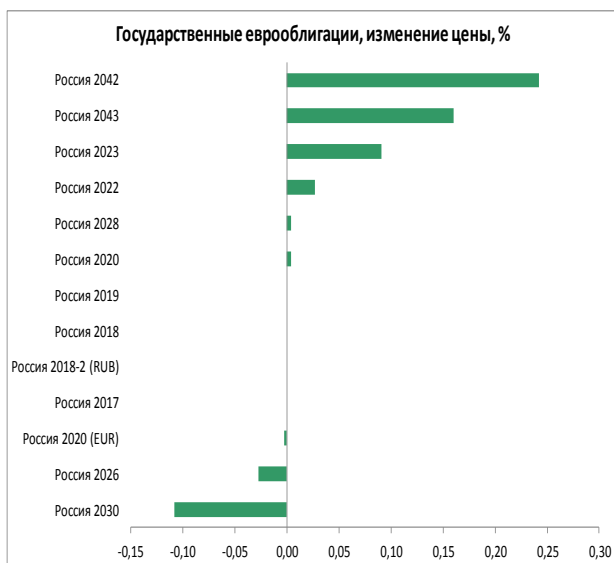
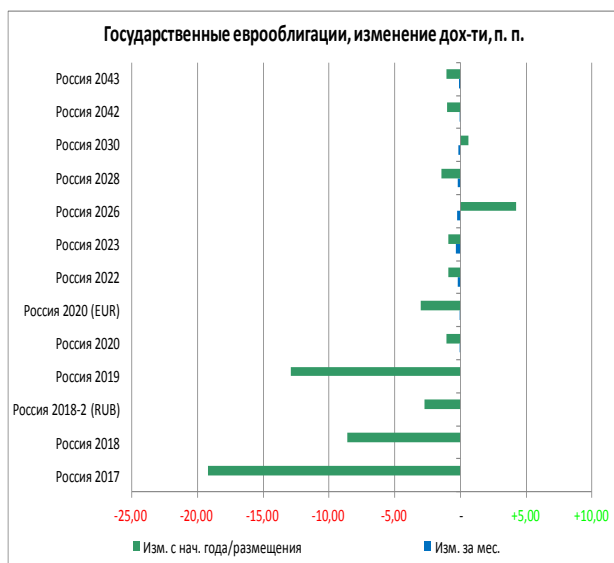
В секторе суверенных российских еврооблигаций продолжился небольшой рост котировок на дальнем участке кривой. На 0,1-0,4% подросли цены облигаций RUSSIA 2042, RUSSIA 43 и RUSSIA 47. В корпоративном сегменте ростом котировок на 0,1% отметились выпуски VEBBNK 6.8 11/22/25, VEBBNK 5.942 11/21/23 и GAZPRU 7.288 08/16/37. Из новых выпусков стоит отметить успешное размещение пятилетних еврооблигаций EVRAZ на 700 млн. руб. с купоном 5,25%.
27.03.2019

Индикаторы рынка

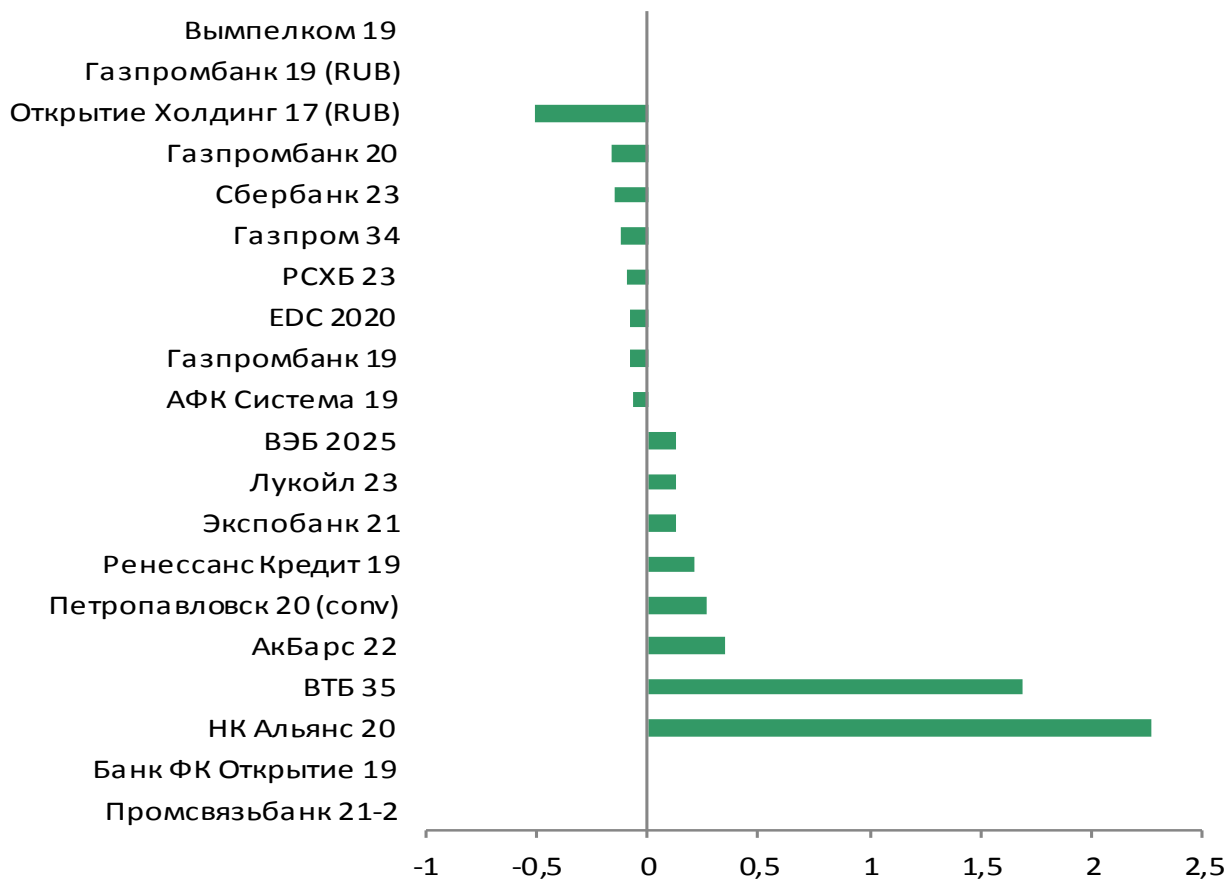
	Значение закрытия	Изм. к пред. дню	Изм. за неделю
Золото	1315,71	-0,47%	+0,24%
Нефть Brent	67,97	+1,12%	-0,77%
5-летний CDS	130	+0,05%	-3,67%
Бивалютная корзина	68,07	+0,45%	+0,18%
Mosprime o/n	7,92	+0,22	+0,22
Депозиты в ЦБ	2099,1	-13,5	-4,8
Остатки на корп. сч.	1866,4	+91,6	-534,7
UST 2	2,27	+0,02	-0,13
UST 10	2,42	+0,02	-0,10
Russia 2028	4,52	-0,00	-0,07
Brazil 2028	7,39	+0,10	+0,56
Turkey 2028	7,11	+0,08	+0,60
Portugal 10 yr	1,29	-0,00	-0,02
Ireland 10 yr	0,59	+0,01	-0,09
Italy 10 yr	2,47	-0,04	-0,06
Greece 10 yr	3,78	+0,02	+0,00

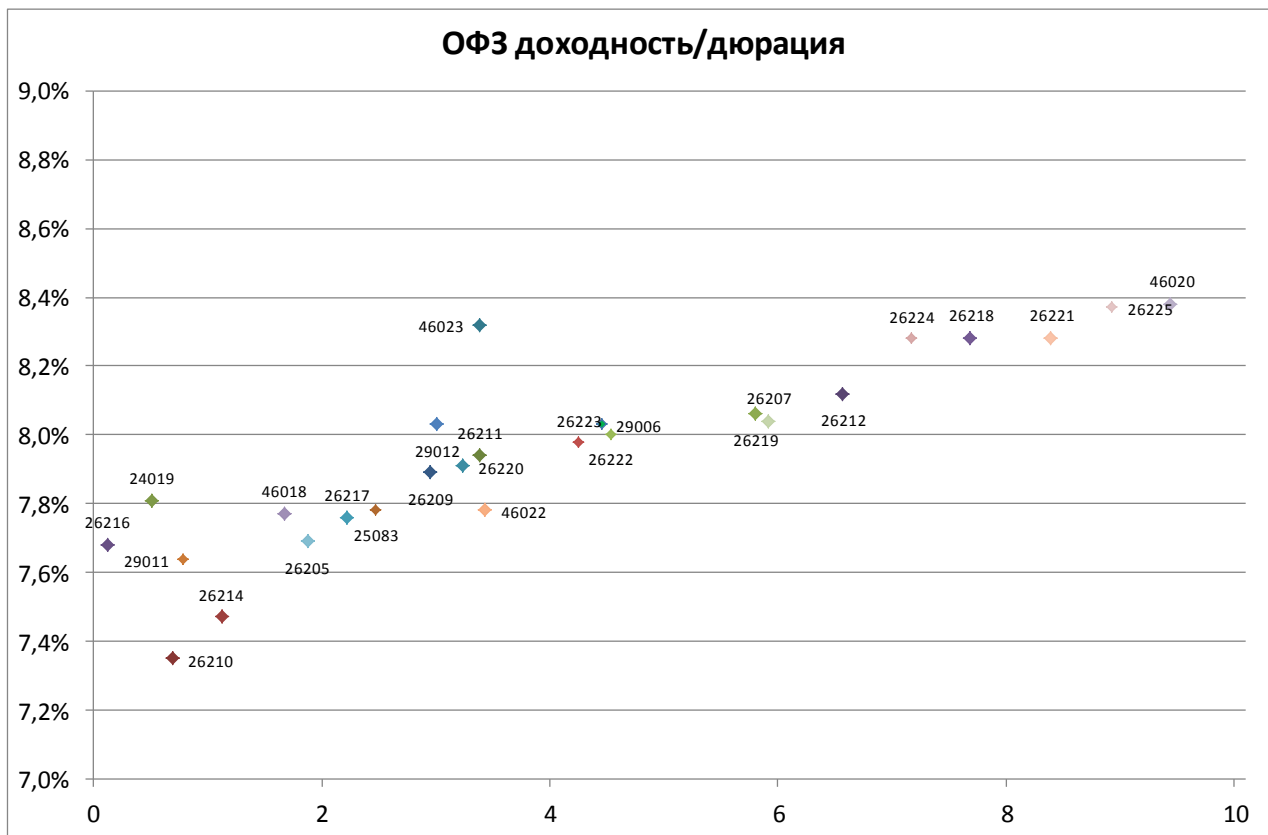
Источник: Bloomberg, ПАО Московская биржа
Оценка: ПАО «ИК РУСС-ИНВЕСТ»

Рынок внешнего долга



Еврооблигации, изменение цены, %





Выпуск	Купон	Погашение	Дюрация	Доходность	Посл. цена	Изм. цены	Выпуск	Купон	Погашение	Дюрация	Доходность	Посл. цена	Изм. цены
46019	2,01	20.03.2019	N.A.	N.A.	N.A.	-	52001	2,50	16.08.2023	2,08	3,02	97,99	+0,12%
26208	7,50	27.02.2019	N.A.	N.A.	N.A.	-	46022	5,50	19.07.2023	3,43	7,78	93,06	+0,50%
24019	7,35	16.10.2019	0,51	7,81	100,00	+0,03%	26223	6,50	28.02.2024	4,26	7,98	94,65	-0,03%
26210	6,80	11.12.2019	0,69	7,35	99,71	-0,01%	26222	7,10	16.10.2024	4,53	8,00	96,70	-0,17%
26216	6,70	15.05.2019	0,12	7,68	99,88	-0,01%	29006	8,48	29.01.2025	4,45	8,03	103,33	-0,05%
29011	8,24	29.01.2020	0,79	7,64	100,64	+0,02%	46011	10,00	20.08.2025	3,69	6,50	113,00	+0,56%
26214	6,40	27.05.2020	1,12	7,47	98,96	-0,02%	26219	7,75	16.09.2026	5,80	8,06	99,15	-0,30%
46018	6,50	24.11.2021	1,67	7,77	98,30	+0,00%	26207	8,15	03.02.2027	5,92	8,04	101,55	-0,14%
26205	7,60	14.04.2021	1,87	7,69	100,10	-0,06%	46023	8,16	23.07.2026	3,38	8,32	100,00	-
26217	7,50	18.08.2021	2,22	7,76	99,75	-0,05%	26212	7,05	19.01.2028	6,57	8,12	94,26	-0,21%
25083	7,00	15.12.2021	2,48	7,78	98,45	-0,08%	52002	2,50	02.02.2028	3,97	3,27	94,30	-0,02%
26209	7,60	20.07.2022	2,95	7,89	99,58	-0,06%	26224	6,90	23.05.2029	7,17	8,28	91,68	-0,22%
26220	7,40	07.12.2022	3,23	7,91	98,85	-0,05%	26218	8,50	17.09.2031	7,69	8,28	103,01	-0,26%
29012	7,51	16.11.2022	3,01	8,03	99,75	-0,02%	26221	7,70	23.03.2033	8,39	8,28	96,58	-0,29%
26211	7,00	25.01.2023	3,39	7,94	97,41	-0,01%	26225	7,25	10.05.2034	8,93	8,37	91,85	-0,18%
26215	7,00	16.08.2023	3,82	7,91	97,20	+0,06%	46020	6,90	06.02.2036	9,45	8,38	88,40	+0,15%
							46012	8,66	05.09.2029	6,61	6,05	107,59	+0,00%

Итоги торгов наиболее ликвидными российскими рублевыми корпоративными и муниципальными облигациями

Выпуск	Цена закрытия	Изм. цены за день (%)	Объемы торгов (руб.)	Выпуск	Цена закрытия	Изм. цены за день (%)	Объемы торгов (руб.)
ИА ДОМ 6P2	102,4	-0,10%	1 495 682 435	АВТОБФ БП2	100,15		57 792 055
МТС 1P-06	92,76	0,08%	571 650 117	Газпнф1P6R	94,5	0,32%	53 785 868
Мегафон1P5	100,4	0%	397 032 541	РЖД БО1P4R	97,29	-0,34%	52 660 329
РЖД БО1P2R	98,3	-0,10%	290 413 731	ГПБ 1P-05P	101,3	0,30%	50 831 723
МТС 1P-05	97,35	0,10%	206 982 253	РоснефтьБ1	101	-0,19%	48 379 000
РЖД-23 обл	99,75	0,09%	199 949 830	ГПБ БО-14	100,5	0,05%	45 298 111
МЕТАЛИНБ02	104,85	-0,13%	173 098 314	ТрнфБО1P9	97,4	0,31%	43 438 619
УрКаПБ04P	94,95	0,27%	149 370 446	Ростел1P1R	100,6	0,07%	40 247 042
Магнит3P02	100,35	0%	145 389 920	ВЭБ.РФ 21	100,8	-0,02%	32 958 414
УрКаПБ05P	101,15	0,01%	120 243 020	РЖД 1P-07R	94	-0,11%	24 336 346
РЖД 1P-10R	101,45	-0,05%	117 377 541	РусГидрБП4	100,05	-0,01%	23 224 331
РЖД БО1P1R	100,85	0,05%	102 264 158	ТрнфБО1P1	104,95	-0,04%	20 990 000
РСХБ БО 2P	100,01	-0,42%	99 885 891	ВЭБ ПБ01P7	100,65	0,01%	20 783 864
ДФФ 1P-01	97,19	0,61%	96 722 698	ИКС5Фин1P4	100	-0,05%	20 349 000
РЖД 1P-12R	100,3	0,06%	95 839 020	РЖД-19 обл	99,74	0%	19 328 615
ЕврХол1P1R	107,67	-0,03%	89 474 405	ТрансмхПБ2	101,4	-0,03%	17 448 996
МГор48-об	93,7	-0,84%	78 199 830	ФолксвБ1P3	100,65	-0,15%	16 569 410
РЖД 1P-05R	92,35	0,17%	77 651 879	ВТБ БО-26	100,4	-0,05%	11 827 013
ТрнфБО1P5	103,05	0,24%	77 424 206	Роснфт2P4	95,98	-0,01%	11 608 262
Мегафон1P4	98,59	-0,01%	73 419 615	Роснфт1P4	99,66	-0,07%	11 476 567
СберБ БО3R	99,77	-0,19%	70 106 286	РСГ-ФинБ3	99,99	0%	11 073 229
РоссетБ1P1	99,35	-0,14%	69 545 000	ТрнфБО1P8	95,64	0,04%	10 217 901
ВЭБ 1P-12	101,79	0,09%	68 126 794	ВЭБ.РФ 09	100,78	-0,12%	10 144 706
Система1P9	99,98	-0,02%	65 442 264	ПромсвББ08	101,14	-0,35%	10 128 185
ВЭБ.РФ 06	100,05	-0,49%	60 747 596	Акрон Б1P2	100,5	-0,04%	10 037 025

Итоги торгов еврооблигациями нефтегазового сектора

Выпуск	Купон	Погашение	Колл-опцион	Дн. до след. куп.	Доходность	Дюрация	Цена посл. сделки	Z-спрэд	Изм. цены	Изм. цены за нед.	Изм. цены за месяц	Объем выпуска, млн у.е	Валюта (у.е.)	Moody's	Fitch	S&P
Газпром 19	9,25	23.04.2019	N.A.	25	1,78	0,07	100,49	-94	-0,02	-0,10	-0,43	2 250	USD	Baa2	BBB-	BBB-
Газпром 19-2 (CHF)	2,85	25.10.2019	N.A.	210	0,15	0,57	101,54	81	-0,00	+0,02	-0,22	500	CHF	Baa2	BBB-	BBB-
Газпром 20 (EUR)	3,39	20.03.2020	N.A.	357	0,25	0,98	103,06	47	+0,00	-0,02	-0,12	1 000	EUR	Baa2	BBB-	BBB-
Газпром 20 (GBP)	5,34	25.09.2020	N.A.	180	2,05	1,45	104,80	111	-0,02	+0,02	+0,09	500	GBP	Baa2	BBB-	BBB-
Газпром 20	3,85	06.02.2020	N.A.	130	3,26	0,84	100,49	70	+0,09	+0,13	+0,23	800	USD	Baa2	BBB-	BBB-
Газпром 21	6,00	23.01.2021	N.A.	116	3,64	1,73	104,10	128	-0,03	+0,05	+0,20	600	USD	Baa2	BBB-	BBB-
Газпром 21 (EUR)	3,60	26.02.2021	N.A.	334	0,54	1,88	105,81	73	+0,01	+0,10	+0,44	750	EUR	Baa2	BBB-	BBB-
Газпром 22	6,51	07.03.2022	N.A.	162	4,04	2,72	106,77	181	+0,04	+0,31	+0,85	1 300	USD	Baa2	BBB-	BBB-
Газпром 22-2	4,95	19.07.2022	N.A.	112	4,02	3,07	102,85	180	+0,07	+0,45	+0,85	1 000	USD	Baa2	BBB-	BBB-
Газпром 25 (EUR)	4,36	21.03.2025	N.A.	358	2,35	5,42	111,09	224	+0,04	+0,37	+1,30	500	EUR	Baa2	BBB-	BBB-
Газпром 28	4,95	06.02.2028	N.A.	130	4,95	7,22	99,96	265	+0,08	+0,92	+1,92	900	USD	Baa2	BBB-	BBB-
Газпром 34	8,63	28.04.2034	N.A.	30	5,70	9,24	129,29	327	-0,12	+0,48	+1,44	1 200	USD	Baa2	BBB-	BBB-
Газпром 37	7,29	16.08.2037	N.A.	140	5,73	10,96	117,56	326	+0,10	+1,14	+1,93	1 250	USD	Baa2	BBB-	BBB-
Газпромнефть 22	4,38	19.09.2022	N.A.	174	4,26	3,26	100,39	204	-0,03	+0,49	+1,18	1 500	USD	Baa2	BBB-	BBB-
Газпромнефть 23	6,00	27.11.2023	N.A.	59	4,53	4,08	106,11	232	+0,07	+0,62	+1,55	1 500	USD	Baa2	BBB-	BBB-
Лукойл 19	7,25	05.11.2019	N.A.	37	3,00	0,58	102,50	39	-0,02	-0,00	-0,11	600	USD	Baa2	BBB+	BBB
Лукойл 20	6,13	09.11.2020	N.A.	41	3,63	1,53	103,86	124	+0,02	+0,08	+0,48	1 000	USD	Baa2	BBB+	BBB
Лукойл 22	6,66	07.06.2022	N.A.	70	3,93	2,88	108,08	171	+0,01	+0,32	+0,96	500	USD	Baa2	BBB+	BBB
Лукойл 23	4,56	24.04.2023	N.A.	26	4,03	3,69	101,99	183	+0,13	+0,65	+1,66	1 500	USD	Baa2	BBB+	BBB
НК Альянс 20	7,00	04.05.2020	N.A.	36	22,09	1,04	85,94	1959	+2,27	+2,27	+14,59	500	USD		WD	NR
Новатэк 21	6,60	03.02.2021	N.A.	127	3,83	1,75	104,88	148	-0,03	+0,11	+0,68	650	USD	Baa2	BBB	BBB
Новатэк 22	4,42	13.12.2022	N.A.	76	4,17	3,42	100,84	197	+0,04	+0,26	+1,49	1 000	USD	Baa2	BBB	BBB
Роснефть (ТНК-ВР) 20	7,25	02.02.2020	N.A.	126	3,69	0,82	102,91	113	-0,01	+0,03	-0,23	500	USD	Baa3	WD	BBB-
Роснефть 22	4,20	06.03.2022	N.A.	161	4,48	2,79	99,24	225	+0,03	+0,37	+0,88	2 000	USD	Baa3	WD	BBB-

Итоги торгов еврооблигациями финансового сектора

Выпуск	Купон	Погашение	Колл-опцион	Дн. до след. куп.	Доходность	Дюрация	Цена посл. сделки	Z-спрэд	Изм. цены за нед.	Изм. цены за месяц	Объем выпуска, млн у.е.	Валюта (у.е.)	Moody's	Fitch	S&P	
Акбарс 22	8,00	13.07.2022	N.A.	106	6,79	2,92	103,49	457	+0,36	+0,47	+1,76	600	USD		WD	
Альфа Банк 19	7,50	26.09.2019	N.A.	181	4,00	0,49	101,69	137	-0,04	-0,08	-0,14	750	USD	Ba3	BB	BB
Альфа Банк 21	7,75	28.04.2021	N.A.	30	4,47	1,91	106,45	215	+0,02	+0,24	+0,51	1000	USD	Ba1	BB+	BB+
Альфа Банк 25	9,50	18.02.2025	18.02.2020	142	4,82	0,86	104,00	227	+0,05	+0,18	+0,29	250	USD	B1u	BB	
Банк СПБ 2018	11,00	24.10.2018	N.A.		N.A.	N.A.	N.A.	N.A.	-	-	-	101	USD	WR	WD	
Банк СПБ 2019	10,75	22.04.2019	N.A.	24	0,98	0,06	100,62	-176	-0,02	-0,17	-0,44	100	USD		B+	
Банк ФК Открытие 19	10,00	26.04.2019	N.A.	28	11815,91	0,08	10,14	N.A.				500	USD	WR	WD	
Восточный Экспресс Банк	10,00	N.A.	N.A.	61	19,03	5,42	52,50	1669	-	-	-	125	USD	NR		
ВТБ 20	6,55	13.10.2020	N.A.	15	4,22	1,45	103,44	181	+0,00	+0,10	+0,29	1000	USD	Baa3	WD	BB-
ВТБ 22	6,95	17.10.2022	N.A.	19	5,81	3,12	103,61	359	-0,00	+0,70	+1,63	1500	USD	Ba2	WD	B-
ВТБ 24 (CHF)	5,00	24.10.2024	24.10.2019	209	0,47	0,57	102,57	113	-	+0,27	+0,54	350	CHF			
ВТБ 35	6,25	30.06.2035	N.A.	93	5,90	10,39	103,57	345	+1,69	-	+2,86	1000	USD	Baa3	WD	BBB-
ВЭБ 2018	4,22	21.11.2018	N.A.		N.A.	N.A.	N.A.	N.A.	-	-	-	850	USD		NR	NR
ВЭБ 2020	6,90	09.07.2020	N.A.	102	4,48	1,23	102,97	201	+0,05	+0,37	+0,71	1600	USD		BBB-	BBB-
ВЭБ 2022	6,03	05.07.2022	N.A.	98	4,85	2,98	103,51	263	+0,02	+0,89	+1,71	1000	USD		BBB-	BBB-
ВЭБ 2023	5,94	21.11.2023	N.A.	53	5,09	4,06	103,47	289	+0,10	+1,23	+2,10	1150	USD		BBB-	BBB-
ВЭБ 2023 (EUR)	4,03	21.02.2023	N.A.	329	2,59	3,68	105,26	264	+0,11	+0,36	+0,66	500	EUR		BBB-	BBB-
ВЭБ 2025	6,80	22.11.2025	N.A.	54	5,55	5,38	106,89	331	+0,13	+1,40	+2,21	1000	USD		BBB-	BBB-
Газпромбанк 19	7,25	03.05.2019	N.A.	35	2,79	0,09	100,41	11	-0,08	-0,21	-0,34	500	USD	B2	BB	B-
Газпромбанк 19-2	4,96	05.09.2019	N.A.	160	3,93	0,43	100,43	129	-0,02	-0,01	+0,09	750	USD		BB+	BB+
Газпромбанк 24 (RUB)	8,75	29.06.2024	N.A.	92	31,32	3,50	44,95	2302	+0,26	+1,15	-11,40	13500	RUB		BB	
Газпромбанк 20	6,50	17.07.2020	N.A.	110	7,02	1,25	99,35	457	-0,16	-0,04	+0,31	400	USD	NR		
Газпромбанк 23	7,50	28.12.2023	N.A.		N.A.	N.A.	N.A.	N.A.	-	-	-	750	USD	WR	WD	
Газпромбанк 24 (CHF)	5,13	13.05.2024	13.05.2019	45	1,02	0,12	100,50	169	+0,02	+0,16	+0,14	350	CHF		BB	
Кредит Европа Банк 2019	8,50	15.11.2019	N.A.	47	10,77	0,61	98,64	817	+0,01	-0,20	-0,27	250	USD	B2	B+	
МКБ 25 (RUB)	16,50	26.05.2025	26.05.2020	58	12,53	1,05	104,10	434	+0,01	+1,03	+1,30	5000	RUB		B	
Открытие Холдинг 17 (RUB)	9,00	18.06.2022	N.A.	80	9,24	2,79	100,02	117	-0,51	-0,24	-0,35	18000	RUB			
Промсвязьбанк 19	10,20	06.11.2019	N.A.		N.A.	N.A.	N.A.	N.A.	-	-	-	600	USD	WR	WD	
Промсвязьбанк 21	10,50	17.03.2021	N.A.		N.A.	N.A.	N.A.	N.A.	-	-	-	100	USD			
Промсвязьбанк 21-2	10,50	30.07.2021	N.A.		N.A.	N.A.	N.A.	N.A.	-	-	-	333	USD	WR	WD	
Ренессанс Кредит 18	13,50	21.06.2018	N.A.		N.A.	N.A.	N.A.	N.A.	-	-	-	150	USD	WR	WD	
Ренессанс Кредит 19	13,50	22.05.2019	N.A.	54	9,42	0,15	100,53	690	+0,22	+0,58	-0,02	100	USD	NR		
РСХБ 23	8,50	16.10.2023	N.A.	18	7,35	3,74	104,36	515	-0,09	+0,35	+1,14	500	USD	NR		
Сбербанк 18 (TRY)	7,40	04.03.2018	N.A.		N.A.	N.A.	N.A.	N.A.	-	-	-	550	TRY	WR	NR	
Сбербанк 19	5,18	28.06.2019	N.A.	91	2,87	0,25	100,56	20	-	-0,00	+0,03	1000	USD	Baa3	BBB-	
Сбербанк 19-2	4,15	06.03.2019	N.A.		N.A.	N.A.	N.A.	N.A.	-	-	-0,02	500	USD	WR	NR	
Сбербанк 19 (EUR)	3,08	07.03.2019	N.A.		N.A.	N.A.	N.A.	N.A.	-	-	-0,06	500	EUR	WR	NR	
Сбербанк 19-2 (EUR)	3,35	15.11.2019	N.A.	231	0,43	0,63	101,84	65	+0,04	+0,01	-0,17	1000	EUR	Baa3	BBB-	
Сбербанк 21	5,72	16.06.2021	N.A.	79	4,28	2,08	103,00	198	-0,04	+0,19	+0,57	1000	USD	Baa3	BBB-	
Сбербанк 22	6,13	07.02.2022	N.A.	131	4,37	2,65	104,66	212	+0,00	+0,12	+0,70	1500	USD	Baa3	BBB-	
Сбербанк 22-2	5,13	29.10.2022	N.A.	31	4,78	3,25	101,13	257	-0,03	+0,18	+0,42	2000	USD	Ba1	BB+	
Сбербанк 23	5,25	23.05.2023	N.A.	55	4,90	3,72	101,28	270	-0,15	+0,21	+0,55	1000	USD		BB+	
Сбербанк 24	5,50	26.02.2024	N.A.		N.A.	4,37	100,02	N.A.	-	-	-	1000	USD		WD	
Транскапиталбанк	10,00	18.09.2020	N.A.	173	53,64	1,38	59,08	5121	-	-	-	100	USD	WR		
ХМБ Открытие 23	10,00	18.06.2023	N.A.		N.A.	N.A.	N.A.	N.A.	-	-	-	200	USD	WR		
ХФ Банк 20	9,38	24.04.2020	N.A.		N.A.	N.A.	N.A.	N.A.	-	-	-	500	USD	WR	WD	
ХФ Банк 21	10,50	19.04.2021	N.A.	19	10,19	1,82	100,56	786	-0,03	-0,04	-0,44	200	USD	NR	B+	
Экспобанк 21	8,00	22.04.2021	N.A.	24	5,78	1,90	104,29	347	+0,13	+0,11	+0,15	20	USD			

Итоги торгов еврооблигациями нефинансового сектора

Выпуск	Купон	Погашение	Колл-опцион	Дн. до след. куп.	Доходность	Дюрация	Цена посл. сделки	Z-спрэд	Изм. цены	Изм. цены за нед.	Изм. цены за месяц	Объем выпуска, млн у.е.	Валюта (у.е.)	Moody's	Fitch	S&P
DME Airport 2021	5,88	11.11.2021	N.A.	43	5,12	2,41	101,83	285	+0,02	+0,21	+0,80	350	USD		BB+	NR
EDC 2020	4,88	17.04.2020	N.A.	19	4,32	1,01	100,56	180	-0,08	+0,00	+0,26	600	USD		BB+	BB+
Global Ports 22	6,87	25.01.2022	N.A.	118	5,53	2,59	103,46	328	-0,03	+0,15	+0,50	350	USD	Ba3	BB	
Global Ports 23	6,50	22.09.2023	N.A.	177	5,65	3,96	103,31	345	-0,04	+0,11	+0,61	350	USD	Ba3	BB	
Алроса 20	7,75	03.11.2020	N.A.	35	3,45	1,49	106,62	105	-0,05	+0,50	+0,93	1 000	USD	Baa2	BBB-	BBB-
АФК Система 19	6,95	17.05.2019	N.A.	49	3,41	0,13	100,46	75	-0,07	-0,11	-0,15	500	USD		BB-	B+
Вымпелком 21	7,75	02.02.2021	N.A.	126	2,94	1,74	108,56	58	-0,03	-0,05	-0,09	1 000	USD	Ba2	BB+	BB+
Вымпелком 22	7,50	01.03.2022	N.A.	156	3,92	2,68	109,81	168	-0,00	-0,07	+0,02	1 500	USD	Ba2	BB+	BB+
Вымпелком 23	5,95	13.02.2023	N.A.	137	5,03	3,50	103,19	282	-0,05	-0,11	-0,36	1 000	USD	Ba2	BB+	BB+
ГТЛК 21	5,95	19.07.2021	N.A.	112	5,52	2,17	100,91	323	-0,03	+0,05	+0,56	500	USD	Ba2	BB	
ДВМП 2020	8,75	02.05.2020	N.A.			N.A.	N.A.	N.A.				325	USD		WD	NR
Евраз 20	6,50	22.04.2020	N.A.	24	2,93	1,02	103,71	42	-0,02	-0,03	+1,03	1 000	USD		BB+	BB+
Металлоинвест 2020	5,63	17.04.2020	N.A.	19	3,83	1,01	101,83	131	+0,01	+0,28	+0,67	1 000	USD	Ba1	BB	BB+
МТС 20	8,63	22.06.2020	N.A.	85	3,63	1,17	105,95	116	+0,00	+0,05	+0,23	750	USD	Ba1u	BB+	BB
МТС 23	5,00	30.05.2023	N.A.	62	4,64	3,76	101,35	244	+0,04	+0,81	+1,56	500	USD	Ba1u	BB+	BB
НЛМК 19	4,95	26.09.2019	N.A.	181	3,31	0,49	100,80	68	-0,06	-0,09	-0,01	500	USD	Baa2	BBB-	BBB-
Норникель 2020	5,55	28.10.2020	N.A.	30	3,68	1,50	102,85	128	-0,01	+0,08	+0,56	1 000	USD	Baa2	BBB-*	BBB-
Норникель 2022	6,63	14.10.2022	N.A.	16	4,47	3,14	107,00	225	-0,00	+0,28	+0,64	1 000	USD	Baa2	BBB-*	BBB-
Норникель 2023	4,10	11.04.2023	N.A.	13	4,60	3,68	98,16	241	+0,02	+0,33	+0,68	1 000	USD		BBB-*	BBB-
Петропавловск 20 (conv)	9,00	18.03.2020	N.A.	81	7,14	0,94	101,73	2677	+0,27	-0,37	+2,28	100	USD			
Полус Золото 2020	5,63	29.04.2020	N.A.	31	4,21	1,04	101,48	170	-0,03	+0,02	+0,23	750	USD		BB	BB
РЖД 2019 (RUB)	8,30	02.04.2019	N.A.	4	13,54	0,01	99,96	252	+0,00	+0,02	-0,05	37 500	RUB	Baa2	BBB-	BBB-
РЖД 2021 (CHF)	2,73	26.02.2021	N.A.	334	0,25	1,88	104,72	89	-0,05	-0,04	-0,09	150	CHF	Baa2	BBB-	BBB-
РЖД 2021 (EUR)	3,37	20.05.2021	N.A.	52	0,57	2,05	105,96	74	+0,03	-0,04	+0,80	1 000	EUR	Baa2	BBB-	BBB-
РЖД 2022	5,70	05.04.2022	N.A.	7	4,19	2,75	104,24	196	-0,04	+0,34	+0,89	1 400	USD	Baa2	BBB-	BBB-
РЖД 2023 (EUR)	4,60	06.03.2023	N.A.	343	1,66	3,70	111,11	171	-0,06	+0,05	+0,58	500	EUR	Baa2	BBB-	BBB-
РЖД 2031 (GBP)	7,49	25.03.2031	N.A.	180	5,05	8,51	121,69	385	+0,06	+0,41	-0,05	650	GBP	Baa2	BBB-	BBB-
Северсталь 22	5,90	17.10.2022	N.A.	19	4,35	3,18	105,06	213	-0,04	+0,19	+0,91	750	USD	Baa2	BBB-	BBB-
Сибур 2023	4,13	05.10.2023	N.A.	7	4,67	4,08	97,82	247	-0,03	+0,50	+1,07	500	USD	Baa3	BB+	
ТМК 20	6,75	03.04.2020	N.A.	5	4,30	0,96	102,40	177	+0,02	+0,20	+0,84	500	USD		B1	B+
ФСК 19 (RUB)	8,45	13.03.2019	N.A.		ield Not Appl	N.A.	N.A.	N.A.	-	-	-0,00	17 500	RUB	WR	NR	NR

Календарь событий долговых рынков на 27 марта

Размещение	
ВТБ-КС-3-166	75 000 000 000 RUR
Россия-ОФЗ-26224-ПД	0 RUR
Россия-ОФЗ-26227-ПД	0 RUR
ВЭБ.РФ-ПБО-001Р-К135	20 000 000 000 RUR
Лента-БО-001Р-02	10 000 000 000 RUR
ТРИНФИКО Холдингс-БО-01	1 000 000 000 RUR
Погашение	
Банк ФК Открытие (БИНБАНК)2019	150 000 000 USD
ВТБКС-3-165	75 000 000 000 RUR
ВЭБ.РФПБО-001Р-К131	20 000 000 000 RUR
Оферта	
Россельхозбанк22	5 000 000 000 RUR

Заявление об ограничении ответственности. Настоящие обзоры подготовлены в информационных целях, Они ни в коем случае не являются и не должны рассматриваться как предложение купить или продать соответствующие ценные бумаги, Информация, содержащаяся в данных обзорах, получена из вызывающих доверия открытых источников, Несмотря на то, что при подготовке обзоров были предприняты необходимые меры для получения достоверной информации, ПАО "ИК РУСС-ИНВЕСТ" не исключает возможность включения в обзор ошибочной информации, предоставленной соответствующими источниками, и не несет за это ответственности, ПАО "ИК РУСС-ИНВЕСТ", его работники и клиенты могут быть заинтересованы в покупке или продаже ценных бумаг, упомянутых в обзорах.

ПАО "ИК РУСС-ИНВЕСТ"<http://www.russ-invest.com>**Москва**

Тел: +7(495) 363-93-80

Факс: +7(495) 363-93-90

E-mail: mail@russ-invest.com

Адрес: Москва, 119019, 5-3/12 Нащокинский переулок

© 2007 | ПАО "ИК РУСС-ИНВЕСТ"

Лицензия № 045-11769-001000

Лицензия № 045-08757-000100

Лицензия № 045-06310-100000

Лицензия № 045-06312-010000