

Комментарий

6 мая, в понедельник, на рынке российских корпоративных облигаций произошло частичное восстановление торговой активности. Инвесторы совершили сделок с бумагами на сумму 181 млн. рублей. Однако, это все равно не та сумма, которую привычно видеть в данном сегменте. Сам индекс RUCBITR стал ниже на 0,05%. На вторичных торгах среди наиболее ликвидных облигаций безоговорочным лидером по темпам роста цен оказался выпуск ФПК 1P-01, котировки которого стали выше на 3,21%. Заметную динамику по темпам роста котировок также продемонстрировали облигации СберБ Б78R, их цена поднялась на 1,46%. В лидерах по темпам снижения цен оказался выпуск ВЭБ 1P-12, котировки которого упали на 1,28%.

На рынке муниципальных облигаций вторую сессию подряд активно торгуются облигации Оренб35003. Оборот торгов по данным бумагам составил 4 млн. рублей, котировки стали ниже на 1,15%.

Оборот торгов в сегменте ОФЗ в понедельник несколько вырос по сравнению с праздничными днями прошлой недели, однако активность инвесторов осталась пониженной. Котировки госбумаг незначительно скорректировались, оставшись при этом вблизи минимумов по доходности с начала года. Самый ликвидный выпуск за последнее время, ОФЗ 26226, потерял в цене 0,27%, его доходность зафиксировалась на отметке 8,14%. Также отмечаем, что сегодня Минфин объявит выпуски ОФЗ, которые будут предложены на аукционе в среду.

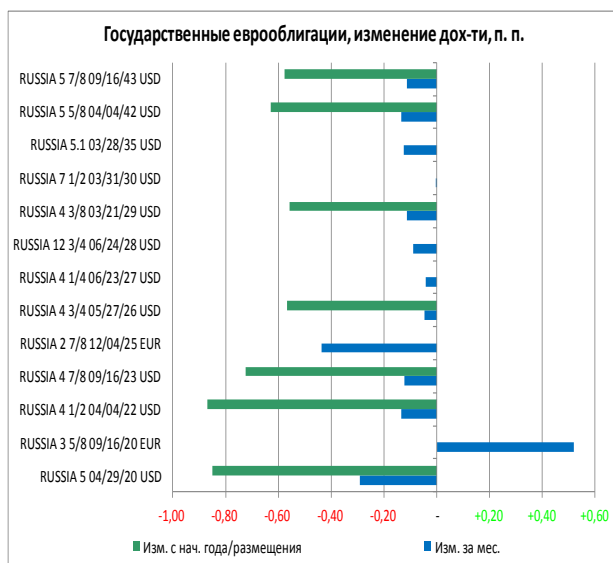
Аппетит к риску несколько снизился на новостях о введение США пошли на китайские товары, однако повышательная коррекция цен на нефть поддерживает спрос на евробонды EM. Поэтому цены российских суверенных еврооблигаций совсем незначительно снизились. Более всего подешевели самые длинные выпуски: RUSSIA 43 и RUSSIA 42-, их котировки стали ниже на 0,25% и 0,22% соответственно. Российские корпоративные еврооблигации продемонстрировали разнонаправленную динамику. Снова теряет в цене евроый выпуск Газпром 21, на этот раз его котировки упали на 0,27%.

Индикаторы рынка

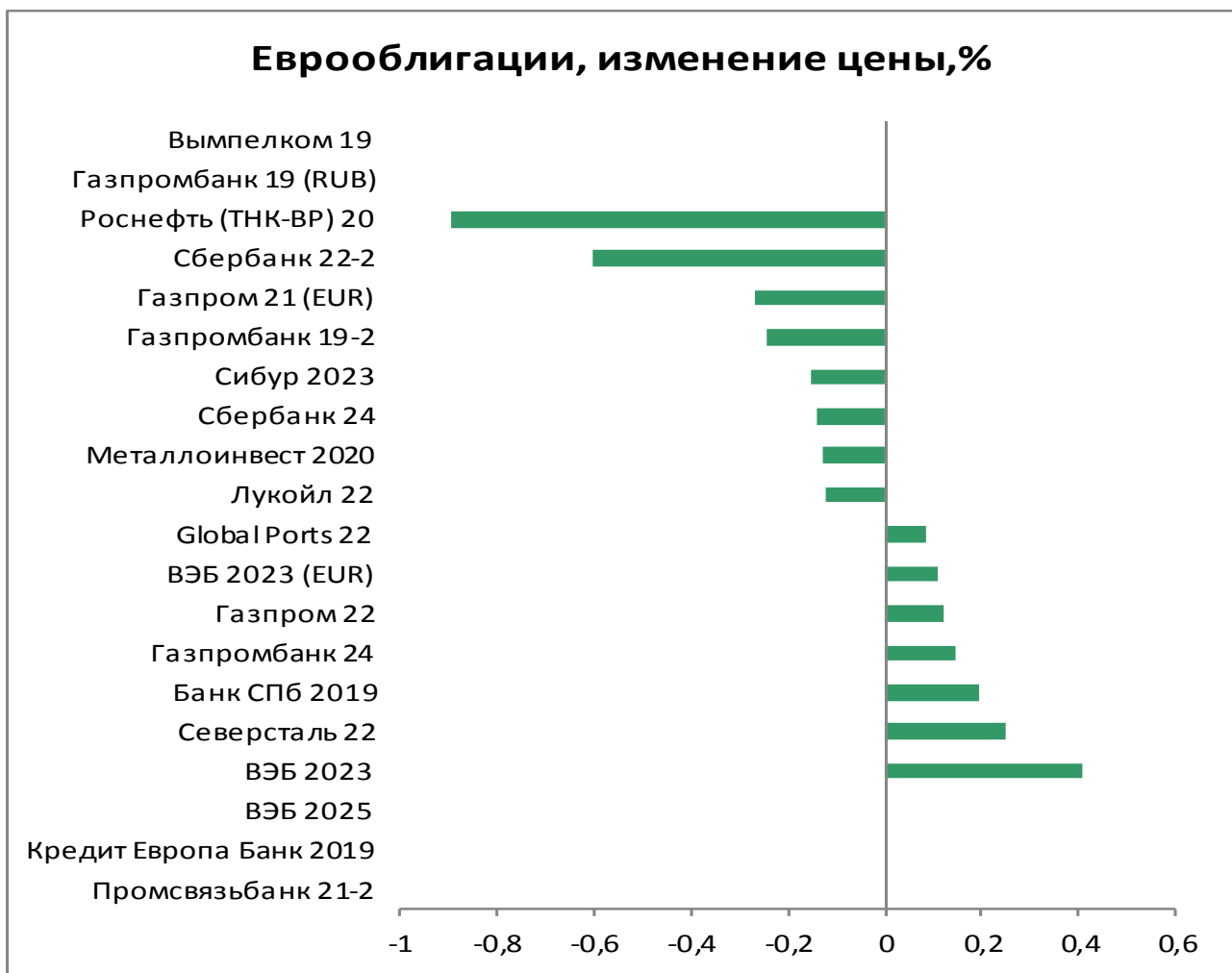
	Значение закрытия	Изм. к пред. дню	Изм. за неделю
Золото	1281,10	+0,16%	-0,19%
Нефть Brent	71,24	+0,55%	-2,14%
5-летний CDS	127	-	+1,75%
Бивалютная корзина	68,77	+0,25%	+0,86%
Mosprime o/n	7,76	-0,11	-0,09
Депозиты в ЦБ	1719,4	+504,8	+299,0
Остатки на корп. сч.	1584,9	-902,3	-391,4
UST 2	2,29	-0,04	+0,02
UST 10	2,47	-0,06	-0,03
Russia 2028	4,45	-	+0,02
Brazil 2028	7,39	-	-0,13
Turkey 2028	7,21	+0,03	-0,15
Portugal 10 yr	1,12	-	+0,00
Ireland 10 yr	0,54	-0,01	-0,02
Italy 10 yr	2,58	+0,02	+0,02
Greece 10 yr	3,33	-0,00	-0,02

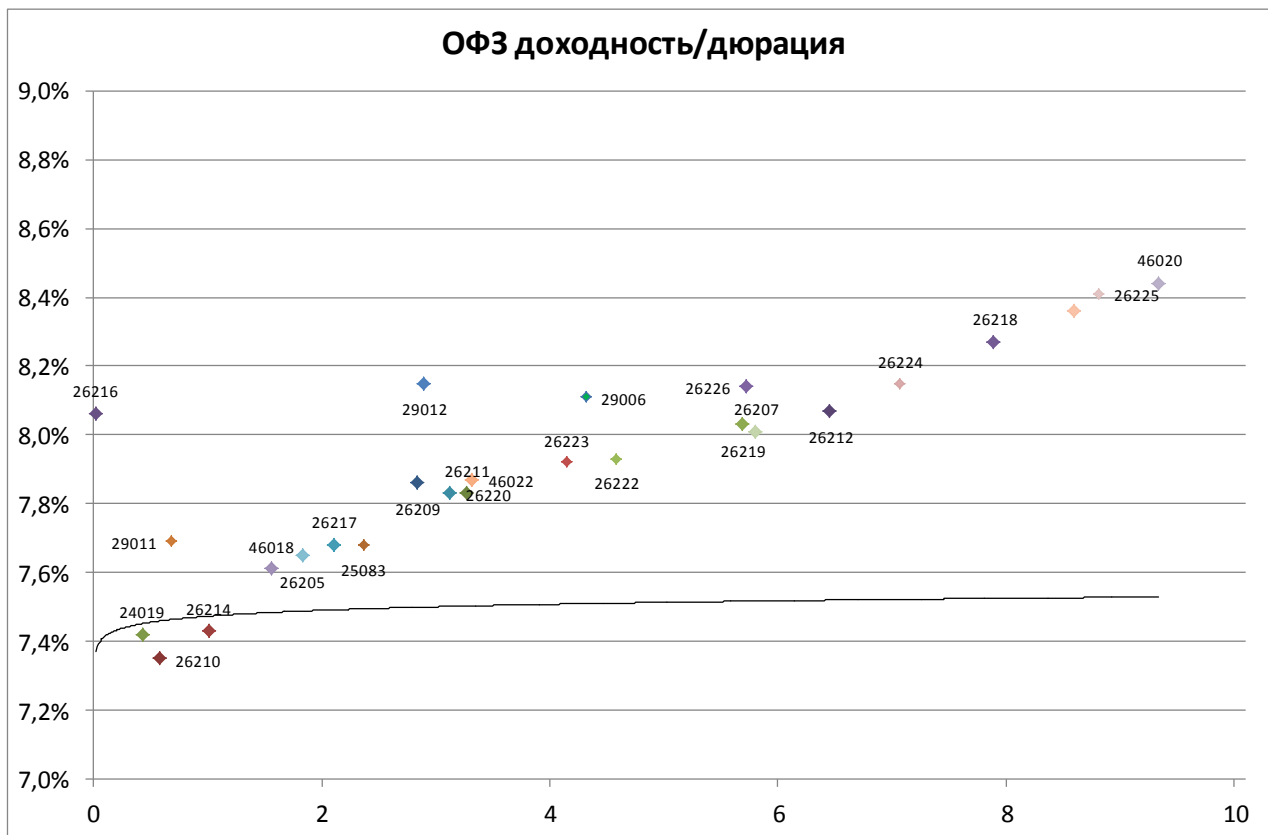
Источник: Bloomberg, ПАО Московская биржа
Оценка: ПАО «ИК РУСС-ИНВЕСТ»

Рынок внешнего долга



Еврооблигации, изменение цены, %





Выпуск	Купон	Погашение	Дюрация	Доходность	Посл. цена	Изм. цены	Выпуск	Купон	Погашение	Дюрация	Доходность	Посл. цена	Изм. цены
26226	7,95	07.10.2026	5,72	8,14	99,80	-0,27%	52001	2,50	16.08.2023	2,03	3,34	96,80	-0,15%
46013	7,40	17.07.2024	4,36	8,02	98,05	-	46022	5,50	19.07.2023	3,32	7,87	92,96	-0,12%
24019	7,75	16.10.2019	0,42	7,42	100,19	+0,02%	26223	6,50	28.02.2024	4,14	7,92	94,95	-0,16%
26210	6,80	11.12.2019	0,58	7,35	99,75	+0,04%	26222	7,10	16.10.2024	4,58	7,93	97,04	-0,18%
26216	6,70	15.05.2019	0,02	8,06	99,98	-0,02%	29006	8,48	29.01.2025	4,32	8,11	103,36	-0,09%
29011	8,24	29.01.2020	0,68	7,69	100,58	-0,02%	46011	10,00	20.08.2025	3,59	5,83	115,47	-
26214	6,40	27.05.2020	1,01	7,43	99,10	+0,03%	26219	7,75	16.09.2026	5,69	8,03	99,31	-0,05%
46018	6,50	24.11.2021	1,56	7,61	98,63	+0,27%	26207	8,15	03.02.2027	5,81	8,01	101,66	-0,20%
26205	7,60	14.04.2021	1,83	7,65	100,16	+0,02%	46023	8,16	23.07.2026	3,36	-0,73	134,43	-
26217	7,50	18.08.2021	2,11	7,68	99,91	-0,02%	26212	7,05	19.01.2028	6,46	8,07	94,60	-0,06%
25083	7,00	15.12.2021	2,37	7,68	98,74	-0,02%	52002	2,50	02.02.2028	3,91	3,46	93,05	-0,06%
26209	7,60	20.07.2022	2,84	7,86	99,67	-0,01%	26224	6,90	23.05.2029	7,07	8,15	92,57	-0,11%
26220	7,40	07.12.2022	3,12	7,83	99,12	-0,14%	26218	8,50	17.09.2031	7,89	8,27	103,00	-0,18%
29012	7,51	16.11.2022	2,90	8,15	99,73	-0,01%	26221	7,70	23.03.2033	8,60	8,36	95,96	-0,41%
26211	7,00	25.01.2023	3,27	7,83	97,82	-0,06%	26225	7,25	10.05.2034	8,81	8,41	91,57	-0,43%
26215	7,00	16.08.2023	3,71	7,86	97,42	+0,01%	46020	6,90	06.02.2036	9,34	8,44	88,00	+0,06%
							46012	8,66	05.09.2029	6,50	6,02	107,59	-

Итоги торгов наиболее ликвидными российскими рублевыми корпоративными и муниципальными облигациями

Выпуск	Цена закрытия	Изм. цены за день (%)	Объемы торгов (руб.)	Выпуск	Цена закрытия	Изм. цены за день (%)	Объемы торгов (руб.)
ВЭБ ПБО1Р7	100,51	0,01%	130 368 570	ЭлемЛиз1Р2	100,25	-0,45%	10 865 095
ВЭБ 1Р-16	100,29	-0,20%	126 517 711	ОКЕЙ Б1Р2	100,25	-0,94%	10 372 365
СберБ БО3R	100,25	0%	42 543 853	ВЭБ.РФ 08	102	0%	9 808 320
ВЭБПБО1Р10	99,99	-0,11%	40 654 934	Калаш БП1	102,14	-0,13%	9 626 493
ЕвропланБ5	101,43	0,01%	38 552 205	ФолксвБ1Р3	100,67	-0,08%	9 085 110
ГТЛК БО-04	100,3	0%	36 683 714	Тинькофф2R	100,51	-0,04%	9 030 432
Систем1Р10	99,74	-0,16%	35 193 439	ГазпромКБ5	101,55	-0,03%	8 956 296
РУСАБрБ1Р1	100,5	-0,25%	34 317 479	Лента Б1Р2	100,1	-0,05%	8 954 790
ГПБ 1Р-05Р	101,75	-0,24%	30 540 505	Система1Р9	99,99	-0,17%	8 716 564
ГПБ001Р09Р	100,45	-0,51%	26 092 024	ТрнфБ01Р8	96,4	-0,51%	8 478 349
СберБ Б78R	102,27	1,46%	21 209 906	ВЭБ ПБО1Р9	100,85	-0,74%	7 988 502
Автодор2Р3	100,1	0%	21 149 127	ЕвропланБ7	100,48	0,09%	7 083 013
РН БАНК1Р3	101,25	-0,13%	20 250 000	МОЭСКБ01Р1	100,05	-0,20%	7 003 490
ФПК 1Р-01	100,85	3,21%	20 089 511	ЛЕГЕНДА1Р1	99,85	-0,15%	6 596 964
РСХБ БО-6Р	101,75	-0,37%	17 590 580	ЦППК 1Р-02	101,85	-0,15%	6 569 820
СберБ БО18	100,12	-0,04%	15 797 089	СистемБ1Р7	100,98	-0,02%	6 317 577
ТАЛАНФБ1Р1	100,49	-0,95%	15 105 769	ЯНАО-2016	102,79	-0,19%	6 304 834
СберБ Б12R	99,21	0,21%	13 459 499	iСЛТ 1Р1	97,27	0,38%	5 788 015
БКЕ БО 1Р2	100,12	0,09%	13 167 782	ГазпромКБ3	93,6	0%	5 716 152
Роснфт1Р4	100,2	0,09%	13 154 141	ОГК-2 1Р3R	97,73	0,65%	5 475 860
МТС 1Р-08	100,05	-0,10%	12 728 071	ВЭБ 1Р-12	102,15	-1,28%	5 462 984
Магнит3Р01	100,7	0,15%	12 722 438	КЕБ Б01Р01	100,09	-0,90%	5 316 845
МКБ БО-11	100,05	0,03%	12 392 543	МТС 1Р-09	100	-0,30%	5 136 371
ТКХ БО-П03	100,2	-0,66%	12 028 427	ГарИнв1Р05	99,99	-0,01%	5 086 793
ПИК БО-П07	98,5	-0,03%	11 803 595	ГТЛК 1Р-03	108,3	-0,23%	4 894 289

Итоги торгов еврооблигациями нефтегазового сектора

Выпуск	Купон	Погашение	Колл-опцион	Дн. до след. куп.	Доходность	Дюрация	Цена посл. сделки	Z-спрэд	Изм. цены	Изм. цены за нед.	Изм. цены за месяц	Объем выпуска, млн у.е	Валюта (у.е.)	Moody's	Fitch	S&P
Газпром 19	9,25	23.04.2019	N.A.		ield Not Appl		N.A.	N.A.	-	-	-0,23	2 250	USD	WR	NR	NR
Газпром 19-2 (CHF)	2,85	25.10.2019	N.A.	169	0,01	0,46	101,31	67	-0,01	-0,05	-0,07	500	CHF	Baa2	BBB-	BBB-
Газпром 20 (EUR)	3,39	20.03.2020	N.A.	316	0,11	0,86	102,83	34	-0,04	-0,04	-0,14	1 000	EUR	Baa2	BBB-	BBB-
Газпром 20 (GBP)	5,34	25.09.2020	N.A.	139	1,66	1,34	104,99	66	-	-0,03	+0,20	500	GBP	Baa2	BBB-	BBB-
Газпром 20	3,85	06.02.2020	N.A.	89	3,20	0,73	100,47	62	+0,00	-0,01	+0,01	800	USD	Baa2	BBB-	BBB-
Газпром 21	6,00	23.01.2021	N.A.	75	3,39	1,62	104,28	95	-0,03	-0,06	+0,40	600	USD	Baa2	BBB-	BBB-
Газпром 21 (EUR)	3,60	26.02.2021	N.A.	293	0,25	1,77	106,01	47	+0,00	+0,02	+0,22	750	EUR	Baa2	BBB-	BBB-
Газпром 22	6,51	07.03.2022	N.A.	121	3,62	2,61	107,69	127	+0,02	+0,04	+0,87	1 300	USD	Baa2	BBB-	BBB-
Газпром 22-2	4,95	19.07.2022	N.A.	71	3,68	2,96	103,78	135	+0,02	+0,09	+0,68	1 000	USD	Baa2	BBB-	BBB-
Газпром 25 (EUR)	4,36	21.03.2025	N.A.	317	1,93	5,32	113,38	184	+0,05	+0,24	+1,91	500	EUR	Baa2	BBB-	BBB-
Газпром 28	4,95	06.02.2028	N.A.	89	4,67	7,13	101,99	225	+0,20	+0,06	+2,11	900	USD	Baa2	BBB-	BBB-
Газпром 34	8,63	28.04.2034	N.A.	172	5,47	9,50	131,98	293	+0,09	-0,27	+2,22	1 200	USD	Baa2	BBB-	BBB-
Газпром 37	7,29	16.08.2037	N.A.	99	5,53	10,93	120,03	296	+0,07	-0,31	+2,28	1 250	USD	Baa2	BBB-	BBB-
Газпромнефть 22	4,38	19.09.2022	N.A.	133	3,91	3,15	101,44	158	-0,03	-0,04	+1,15	1 500	USD	Baa2	BBB-	BBB-
Газпромнефть 23	6,00	27.11.2023	N.A.	18	4,16	3,97	107,56	184	+0,07	-0,04	+1,48	1 500	USD	Baa2	BBB-	BBB-
Лукойл 19	7,25	05.11.2019	N.A.	180	4,01	0,49	101,55	141	-0,01	-0,04	-0,58	600	USD	Baa2	BBB+	BBB
Лукойл 20	6,13	09.11.2020	N.A.	184	3,27	1,46	104,15	80	+0,05	+0,03	+0,37	1 000	USD	Baa2	BBB+	BBB
Лукойл 22	6,66	07.06.2022	N.A.	29	3,64	2,77	108,70	130	+0,12	+0,13	+0,72	500	USD	Baa2	BBB+	BBB
Лукойл 23	4,56	24.04.2023	N.A.	168	3,77	3,66	102,90	145	-0,05	-0,04	+0,90	1 500	USD	Baa2	BBB+	BBB
НК Альянс 20	7,00	04.05.2020	N.A.	179	17,74	0,97	90,66	1 520	+0,00	-0,25	+7,29	500	USD		WD	NR
Новатэк 21	6,60	03.02.2021	N.A.	86	3,58	1,64	105,04	113	-0,02	-0,06	+0,27	650	USD	Baa2	BBB	BBB
Новатэк 22	4,42	13.12.2022	N.A.	35	3,84	3,31	101,93	152	+0,04	+0,08	+1,14	1 000	USD	Baa2	BBB	BBB
Роснефть (ТНК-ВР) 20	7,25	02.02.2020	N.A.	85	3,22	0,71	102,88	65	+0,01	-0,06	+0,04	500	USD	Baa3	WD	BBB-
Роснефть 22	4,20	06.03.2022	N.A.	120	3,97	2,68	100,60	162	+0,08	+0,11	+1,44	2 000	USD	Baa3	WD	BBB-

Итоги торгов еврооблигациями финансового сектора

Выпуск	Купон	Погашение	Колл-опцион	Дн. до след. куп.	Доходность	Дюрация	Цена посл. сделки	Z-спрэд	Изм. цены за нед.	Изм. цены за месяц	Объем выпуска, млн у.е.	Валюта (у.е.)	Moody's	Fitch	S&P	
АКБарс 22	8,00	13.07.2022	N.A.	66	6,56	2,81	104,06	422	-0,07	-0,09	+2,45	600	USD		WD	
Альфа Банк 19	7,50	26.09.2019	N.A.	141	4,51	0,38	101,11	192	-0,00	+0,01	-0,44	750	USD	Ba3	BB	BB
Альфа Банк 21	7,75	28.04.2021	N.A.	173	3,89	1,87	107,26	149	+0,04	+0,19	+0,94	1000	USD	Ba1	BB+	BB+
Альфа Банк 25	9,50	18.02.2025	18.02.2020	102	4,68	0,76	103,63	211	-0,01	-0,04	-0,20	250	USD	B1u	BB	
Банк СПБ 2018	11,00	24.10.2018	N.A.		N.A.	N.A.	N.A.	N.A.	-	-	-	101	USD	WR	WD	
Банк СПБ 2019	10,75	22.04.2019	N.A.		N.A.	N.A.	N.A.	N.A.	-	-	-	100	USD		NR	
Банк ФК Открытие 19	10,00	26.04.2019	N.A.		110,95	1,67	9,01	N.A.	-5,75	-6,21	-11,60	500	USD	WR	WD	
Восточный Экспресс Банк	10,00	N.A.	N.A.	21	19,04	5,31	52,50	1 656	-	-0,00	-	125	USD	NR		
ВТБ 20	6,55	13.10.2020	N.A.	158	3,83	1,38	103,75	137	+0,02	+0,01	+0,45	1000	USD	Baa3	WD	BBB-
ВТБ 22	6,95	17.10.2022	N.A.	162	5,40	3,12	104,80	305	+0,16	+0,86	+1,58	1500	USD	Ba2	WD	B-
ВТБ 24 (CHF)	5,00	24.10.2024	24.10.2019	169	0,13	0,46	102,24	79	-0,08	-0,08	-0,29	350	CHF			
ВТБ 35	6,25	30.06.2035	N.A.	53	6,06	10,23	101,92	346	-	+0,00	-1,67	1000	USD	Baa3	WD	BBB-
ВЭБ 2018	4,22	21.11.2018	N.A.		N.A.	N.A.	N.A.	N.A.	-	-	-	850	USD		NR	NR
ВЭБ 2020	6,90	09.07.2020	N.A.	62	4,11	1,12	103,15	161	-	-0,05	+0,45	1600	USD		BBB-	BBB-
ВЭБ 2022	6,03	05.07.2022	N.A.	58	4,31	2,87	105,01	197	-	+0,44	+1,85	1000	USD		BBB-	BBB-
ВЭБ 2023	5,94	21.11.2023	N.A.	13	4,72	3,95	104,93	238	+0,15	+0,47	+2,00	1150	USD		BBB-	BBB-
ВЭБ 2023 (EUR)	4,03	21.02.2023	N.A.	289	2,07	3,57	107,08	215	+0,01	+0,21	+1,89	500	EUR		BBB-	BBB-
ВЭБ 2025	6,80	22.11.2025	N.A.	14	5,17	5,29	108,97	279	+0,07	+0,19	+2,55	1000	USD		BBB-	BBB-
Газпромбанк 19	7,25	03.05.2019	N.A.		N.A.	N.A.	N.A.	N.A.	-	-0,04	-0,07	500	USD	WR	NR	NR
Газпромбанк 19-2	4,96	05.09.2019	N.A.	120	3,82	0,33	100,35	121	-0,00	+0,01	-0,01	750	USD		BB+	BB+
Газпромбанк 24 (RUB)	8,75	29.06.2024	N.A.	52	26,11	3,55	53,56	1 754	-	+0,28	+16,63	13 500	RUB		BB	
Газпромбанк 20	6,50	17.07.2020	N.A.	70	4,22	1,15	102,61	172	-0,53	-0,11	+4,11	400	USD	NR		
Газпромбанк 23	7,50	28.12.2023	N.A.		N.A.	N.A.	N.A.	N.A.	-	-	-	750	USD	WR	WD	
Газпромбанк 24 (CHF)	5,13	13.05.2024	13.05.2019	5	1,31	0,01	100,05	199	-0,09	-0,03	-0,52	350	CHF		BB	
Кредит Европа Банк 2019	8,50	15.11.2019	N.A.	7	9,00	0,50	99,75	641	-0,50	-0,50	+0,13	250	USD	B2	B+	
МКБ 25 (RUB)	16,50	26.05.2025	26.05.2020	18	12,13	0,94	104,17	394	-	+0,04	-0,09	5000	RUB		B	
Открытие Холдинг 17 (RUB)	9,00	18.06.2022	N.A.	40	8,68	2,68	101,50	43	-	+2,02	+1,14	18 000	RUB			
Промсвязьбанк 19	10,20	06.11.2019	N.A.		N.A.	N.A.	N.A.	N.A.	-	-	-	600	USD	WR	WD	
Промсвязьбанк 21	10,50	17.03.2021	N.A.		N.A.	N.A.	N.A.	N.A.	-	-	-	100	USD			
Промсвязьбанк 21-2	10,50	30.07.2021	N.A.		N.A.	N.A.	N.A.	N.A.	-	-	-	333	USD	WR	WD	
Ренессанс Кредит 18	13,50	21.06.2018	N.A.		N.A.	N.A.	N.A.	N.A.	-	-	-	150	USD	WR	WD	
Ренессанс Кредит 19	13,50	22.05.2019	N.A.	14	10,47	0,04	100,09	815	-0,01	-0,09	-0,42	100	USD	NR		
РСХБ 23	8,50	16.10.2023	N.A.	161	6,99	3,79	105,68	464	+0,39	+0,33	+1,42	500	USD	NR		
Сбербанк 18 (TRY)	7,40	04.03.2018	N.A.		N.A.	N.A.	N.A.	N.A.	-	-	-	550	TRY	WR	NR	
Сбербанк 19	5,18	28.06.2019	N.A.	51	2,74	0,14	100,33	13	-	-	-0,08	1000	USD	Baa3	BBB-	
Сбербанк 19-2	4,15	06.03.2019	N.A.		N.A.	N.A.	N.A.	N.A.	-	-	-	500	USD	WR	NR	
Сбербанк 19 (EUR)	3,08	07.03.2019	N.A.		N.A.	N.A.	N.A.	N.A.	-	-	-	500	EUR	WR	NR	
Сбербанк 19-2 (EUR)	3,35	15.11.2019	N.A.	191	0,12	0,52	101,69	36	+0,18	+0,02	+0,03	1000	EUR	Baa3	BBB-	
Сбербанк 21	5,72	16.06.2021	N.A.	39	3,78	1,97	103,89	138	-0,05	+0,32	+1,10	1000	USD	Baa3	BBB-	
Сбербанк 22	6,13	07.02.2022	N.A.	91	3,75	2,54	106,14	139	+0,17	+0,46	+1,62	1500	USD	Baa3	BBB-	
Сбербанк 22-2	5,13	29.10.2022	N.A.	174	4,44	3,23	102,18	209	+0,08	+0,28	+1,60	2000	USD	Ba1	BB+	
Сбербанк 23	5,25	23.05.2023	N.A.	15	4,63	3,61	102,24	227	+0,20	+0,36	+1,44	1000	USD		BB+	
Сбербанк 24	5,50	26.02.2024	N.A.		N.A.	N.A.	N.A.	N.A.	-	-	-	1000	USD		WD	
Транскапиталбанк	10,00	18.09.2020	N.A.	133	57,00	1,27	59,08	5 452	-	-	+0,00	100	USD	WR		
ХМБ Открытие 23	10,00	18.06.2023	N.A.		N.A.	N.A.	N.A.	N.A.	-	-	-	200	USD	WR		
ХФ Банк 20	9,38	24.04.2020	N.A.		N.A.	N.A.	N.A.	N.A.	-	-	-	500	USD	WR	WD	
ХФ Банк 21	10,50	19.04.2021	N.A.		N.A.	1,86	100,45	N.A.	-	-	-	200	USD	WR	WD	
Экспобанк 21	8,00	22.04.2021	N.A.	75	N.A.	N.A.	N.A.	N.A.	-	-	-	20	USD			

Итоги торгов еврооблигациями нефинансового сектора

Выпуск	Купон	Погашение	Колл-опцион	Дн. до след. куп.	Доходность	Дюрация	Цена посл. сделки	Z-спрэд	Изм. цены	Изм. цены за нед.	Изм. цены за месяц	Объем выпуска, млн у.е.	Валюта (у.е.)	Moody's	Fitch	S&P
DME Airport 2021	5,88	11.11.2021	N.A.	2	4,61	2,30	102,97	223	+0,15	+0,03	+1,15	350	USD		BB+	NR
EDC 2020	4,88	17.04.2020	N.A.	161	3,68	0,93	101,09	113	+0,01	-0,01	+0,53	600	USD		BB+	BB+
Global Ports 22	6,87	25.01.2022	N.A.	77	5,20	2,48	104,16	284	+0,11	+0,08	+0,71	350	USD	Ba3	BB	
Global Ports 23	6,50	22.09.2023	N.A.	136	5,40	3,86	104,21	308	+0,03	-0,04	+0,99	350	USD	Ba3	BB	
Алроса 20	7,75	03.11.2020	N.A.	178	3,40	1,43	106,25	92	-0,04	-0,09	+0,03	1 000	USD	Baa2	BBB-	BBB-
АФК Система 19	6,95	17.05.2019	N.A.	8	1,89	0,02	100,11	-	-0,01	-0,06	-0,34	500	USD		BB-	B+
Вымпелком 21	7,75	02.02.2021	N.A.	85	2,87	1,63	108,18	42	-0,05	-0,08	-0,10	1 000	USD	Ba2	BB+	BB+
Вымпелком 22	7,50	01.03.2022	N.A.	115	3,82	2,57	109,71	147	+0,03	-0,01	+0,20	1 500	USD	Ba2	BB+	BB+
Вымпелком 23	5,95	13.02.2023	N.A.	96	4,69	3,39	104,28	237	-0,08	-0,04	+1,01	1 000	USD	Ba2	BB+	BB+
ГТЛК 21	5,95	19.07.2021	N.A.	71	4,64	2,06	102,69	225	-0,05	+0,15	+1,41	500	USD	Ba2	BB	
ДВМП 2020	8,75	02.05.2020	N.A.			N.A.	N.A.	N.A.				325	USD		WD	NR
Евраз 20	6,50	22.04.2020	N.A.	166	3,15	0,94	103,12	60	-0,00	-0,03	-0,43	1 000	USD		BB+	BB+
Металлоинвест 2020	5,63	17.04.2020	N.A.	161	3,80	0,93	101,67	125	+0,00	-0,01	+0,08	1 000	USD	Ba1	BB+	BB+
МТС 20	8,63	22.06.2020	N.A.	44	3,34	1,06	105,75	82	+0,07	+0,02	-0,00	750	USD	Ba1u	BB+	BB
МТС 23	5,00	30.05.2023	N.A.	21	4,53	3,65	101,71	222	-	+0,01	+0,58	500	USD	Ba1u	BB+	BB
НЛМК 19	4,95	26.09.2019	N.A.	140	2,86	0,38	100,78	27	-0,02	+0,05	+0,03	500	USD	Baa2	BBB	BBB-
Норникель 2020	5,55	28.10.2020	N.A.	172	3,55	1,43	102,84	107	-0,01	-0,02	+0,09	1 000	USD	Baa2	BBB-*	BBB-
Норникель 2022	6,63	14.10.2022	N.A.	158	4,10	3,13	107,99	177	-0,09	-0,07	+1,03	1 000	USD	Baa2	BBB-*	BBB-
Норникель 2023	4,10	11.04.2023	N.A.	155	4,15	3,65	99,84	183	-0,07	+0,02	+1,84	1 000	USD		BBB-*	BBB-
Петропавловск 20 (conv)	9,00	18.03.2020	N.A.	40	5,06	0,83	103,28	2712	-0,24	+0,66	+0,80	100	USD			
Полус Золото 2020	5,63	29.04.2020	N.A.	173	4,07	0,96	101,46	153	-	-0,01	+0,02	750	USD		BB	BB
РЖД 2019 (RUB)	8,30	02.04.2019	N.A.		ield Not Appl	N.A.	N.A.	N.A.				37 500	RUB	WR	NR	NR
РЖД 2021 (CHF)	2,73	26.02.2021	N.A.	293	0,24	1,77	104,45	90	+0,06	-0,02	-0,19	150	CHF	Baa2	BBB-	BBB-
РЖД 2021 (EUR)	3,37	20.05.2021	N.A.	11	0,46	1,94	105,88	66	+0,02	+0,03	+0,03	1 000	EUR	Baa2	BBB-	BBB-
РЖД 2022	5,70	05.04.2022	N.A.	149	3,95	2,71	104,76	160	+0,02	+0,08	+0,61	1 400	USD	Baa2	BBB-	BBB-
РЖД 2023 (EUR)	4,60	06.03.2023	N.A.	302	1,42	3,59	111,76	150	+0,03	+0,10	+0,43	500	EUR	Baa2	BBB-	BBB-
РЖД 2031 (GBP)	7,49	25.03.2031	N.A.	139	4,95	8,41	122,62	357	-	+0,06	+0,87	650	GBP	Baa2	BBB-	BBB-
Северсталь 22	5,90	17.10.2022	N.A.	161	4,03	3,16	105,94	170	+0,02	+0,13	+0,93	750	USD	Baa2	BBB	BBB-
Сибур 2023	4,13	05.10.2023	N.A.	149	4,44	4,06	98,75	212	+0,06	+0,19	+0,93	500	USD	Baa3	BB+	
ТМК 20	6,75	03.04.2020	N.A.	147	4,01	0,88	102,39	146	-0,01	-0,03	-0,04	500	USD	B1		B+*
ФСК 19 (RUB)	8,45	13.03.2019	N.A.		ield Not Appl	N.A.	N.A.	N.A.				17 500	RUB	WR	NR	NR

Календарь событий долговых рынков на 7 мая

Размещение	
ВТБ-КС-3-192	75 000 000 000 RUR
Сбербанк-ИОС_PRT_VOLCTRL-42m-001P-79R	1 000 000 000 RUR
Автодор-001P-14	500 000 000 RUR
Погашение	
ВТБКС-3-191	75 000 000 000 RUR
Оферта	
ДельтаКредитБО-19	5 000 000 000 RUR
ИКС 5 ФИНАНСБО-06	5 000 000 000 RUR

Заявление об ограничении ответственности. Настоящие обзоры подготовлены в информационных целях, Они ни в коем случае не являются и не должны рассматриваться как предложение купить или продать соответствующие ценные бумаги, Информация, содержащаяся в данных обзорах, получена из вызывающих доверия открытых источников, Несмотря на то, что при подготовке обзоров были предприняты необходимые меры для получения достоверной информации, ПАО "ИК РУСС-ИНВЕСТ" не исключает возможность включения в обзор ошибочной информации, предоставленной соответствующими источниками, и не несет за это ответственности, ПАО "ИК РУСС-ИНВЕСТ", его работники и клиенты могут быть заинтересованы в покупке или продаже ценных бумаг, упомянутых в обзорах.

ПАО "ИК РУСС-ИНВЕСТ"

<http://www.russ-invest.com>

Москва

Тел: +7(495) 363-93-80

Факс: +7(495) 363-93-90

E-mail: mail@russ-invest.com

Адрес: Москва, 119019, 5-3/12 Нащокинский переулок

© 2007 | ПАО "ИК РУСС-ИНВЕСТ"

Лицензия № 045-11769-001000

Лицензия № 045-08757-000100

Лицензия № 045-06310-100000

Лицензия № 045-06312-010000