

Комментарий

В ходе минувших торгов на рынке корпоративного рублевого долга наблюдалась умеренная восходящая динамика. Выпуски прибавили в среднем по 20-25 б.п. Лидерами понедельника выступили бумаги с дюрацией до года, прибавившие в среднем по 65-70 б.п.

Из отдельных секторов рынка стоит отметить электроэнергетику и девелопмент, чьи выпуски подорожали в среднем на 0,6% и 1,7% соответственно. В первом четверть сделок была задействована в выпуске МОЭСК БО-4, котировки которого выросли на 2%. В строительной сфере драйвером оказался займ ПСНПрМдж 1, прибавивший 2%. Хуже корпоративного сегмента смотрелись выпуски муниципального долга, подешевевшие в среднем на 65 б.п. Аутсайдером сегмента выступил выпуск МГор48-об (-1,2%).

В госсекторе наблюдалось снижение котировок на 10-15 б.п. Торговые обороты составили 18 млрд руб., в полтора раза превысив среднедневные значения за неделю. Аутсайдерами оказались серии 26212 и 26221, подешевевшие в среднем на 0,4%.

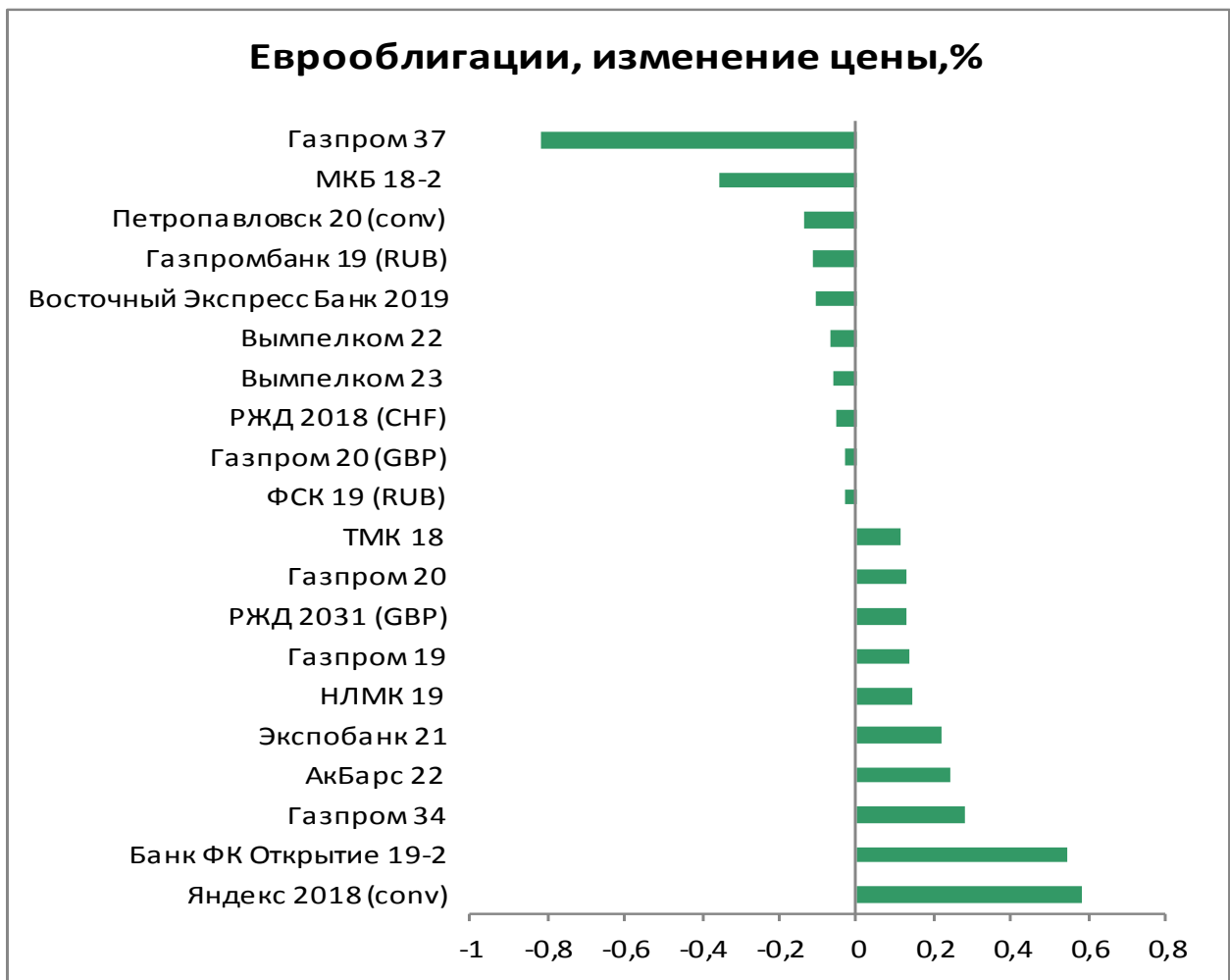
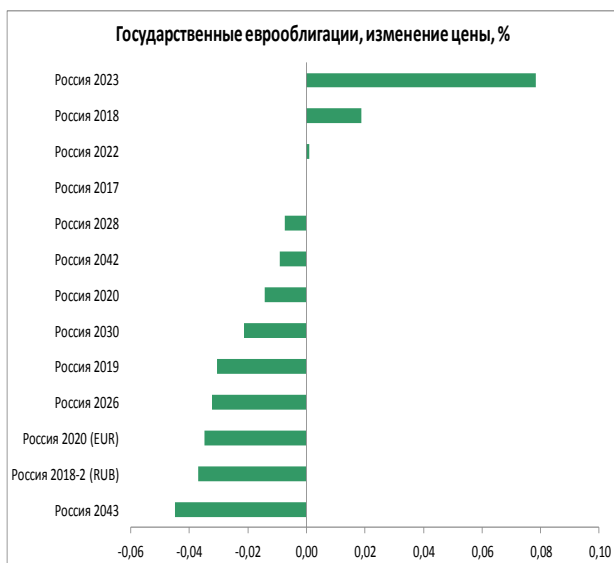
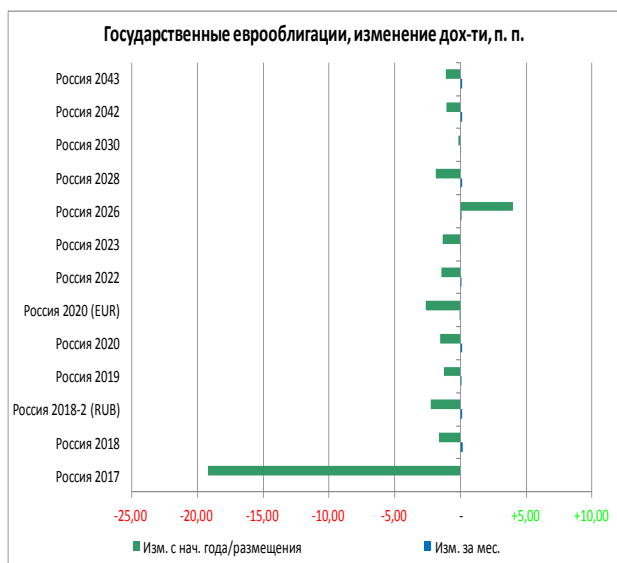
Отечественные корпоративные евробонды преимущественно демонстрировали нейтральную динамику, и котировки большинства бумаг остались вблизи уровней открытия. Из наиболее волатильных в понедельник выпусков стоит отметить рост котировок Яндекс 2018 (corp) и Банк ФК Открытие 19-2 на 0,6% и 0,5% соответственно. Евробонды МКБ 18-2 и Газпром 37, в свою очередь, упали в цене на 0,4% и 0,8% соответственно.

Индикаторы рынка

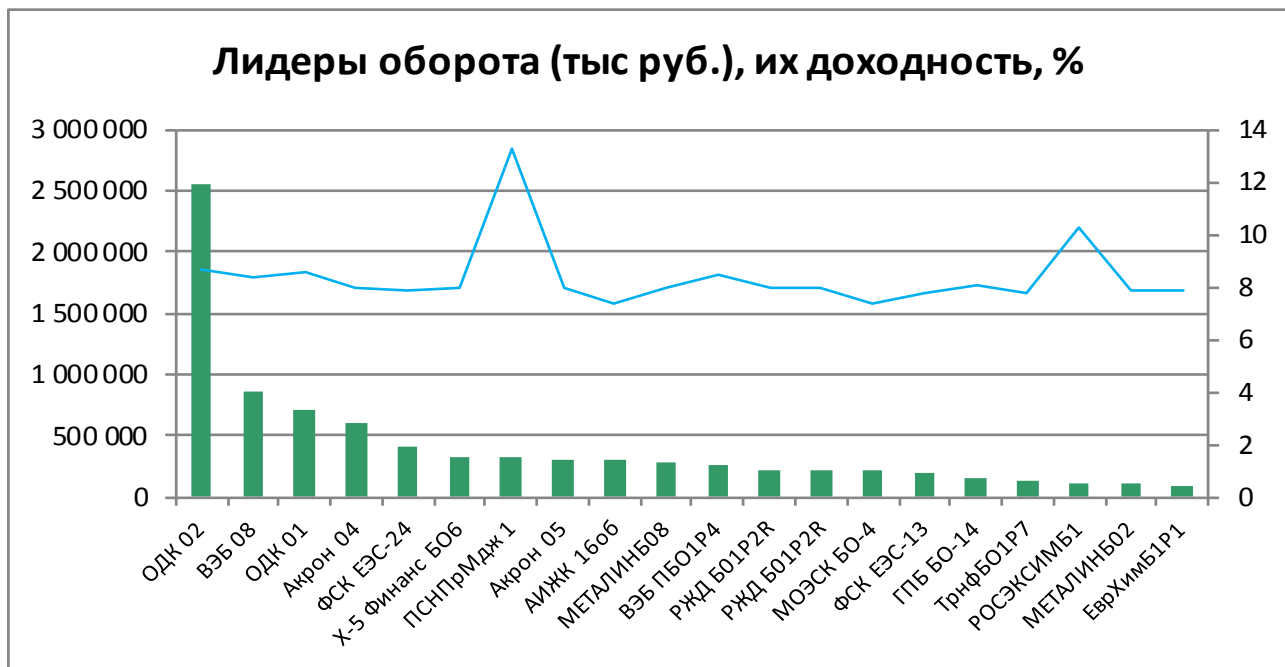
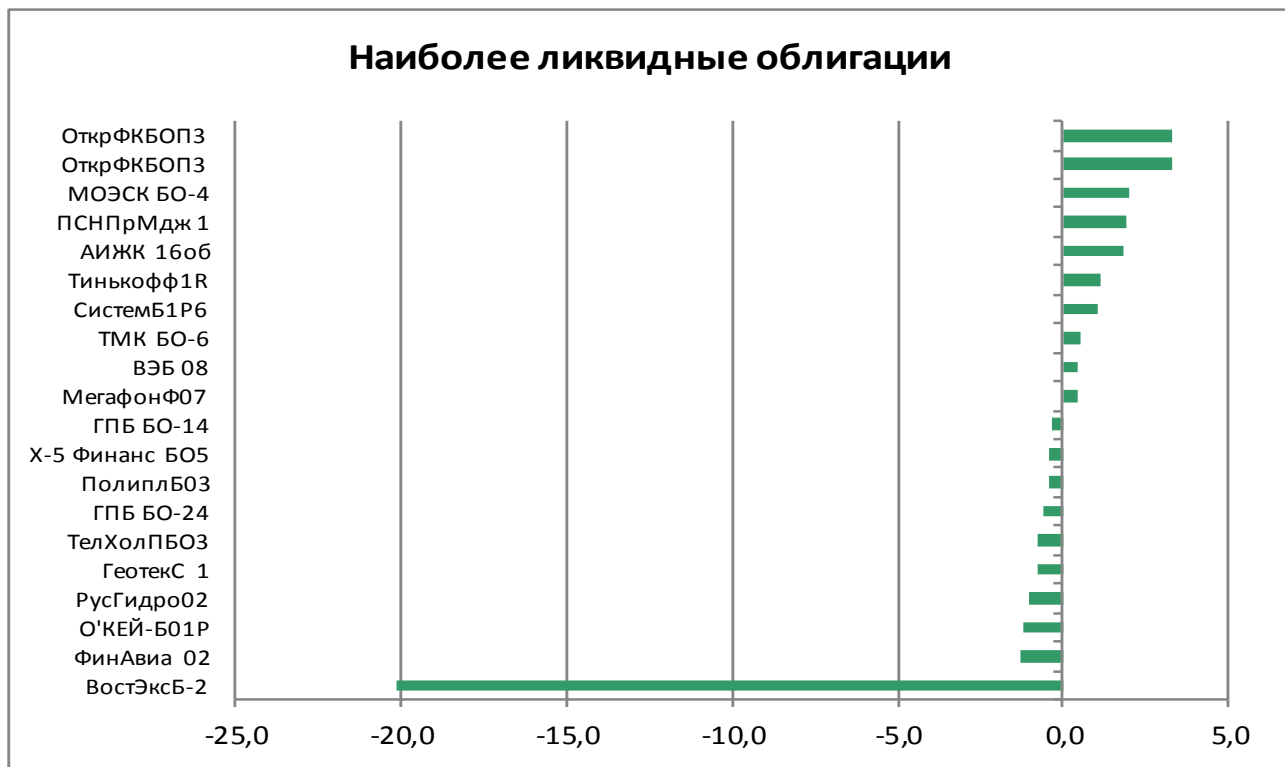
	Значение закрытия	Изм. к пред. дню	Изм. за неделю
Золото	1278,37	+0,23%	+0,24%
Нефть Brent	63,16	-0,57%	-0,83%
5-летний CDS	325	-	-
Бивалютная корзина	63,85	+0,29%	+0,37%
Mosprime o/n	8,22	+0,04	+0,12
Депозиты в ЦБ	1423,4	+12,5	-832,9
Остатки на корп. сч.	2046,7	+15,6	+664,0
UST 2	1,68	+0,03	+0,05
UST 10	2,41	+0,01	+0,09
Russia 2026	4,00	+0,00	+0,03
Brazil 2026	4,51	-0,01	+0,10
Turkey 2026	5,35	-0,01	+0,06
Portugal 10 yr	1,97	-0,07	+0,06
Ireland 10 yr	0,64	-0,00	+0,11
Italy 10 yr	1,83	-0,01	+0,13
Greece 10 yr	5,03	-0,09	-0,01

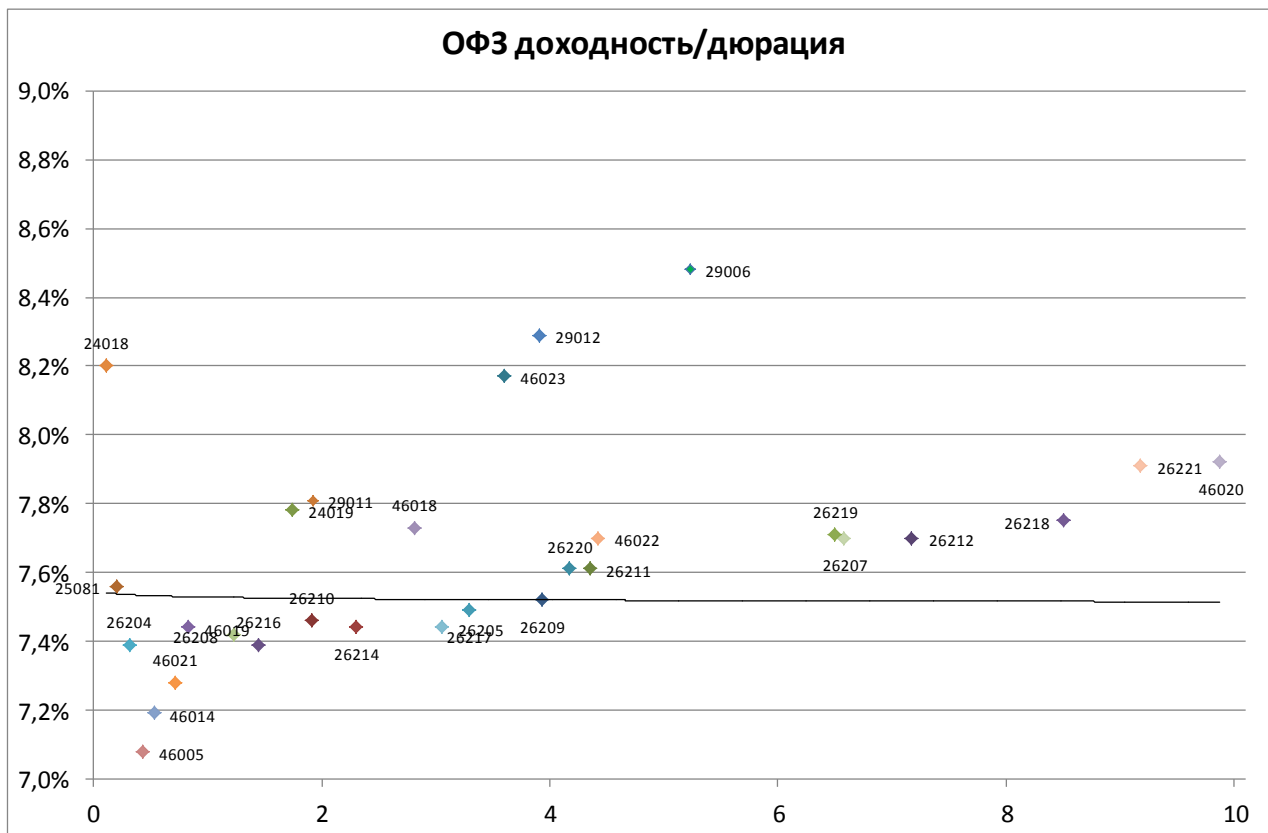
Источник: Bloomberg, ПАО Московская биржа
Оценка: ПАО «ИК РУСС-ИНВЕСТ»

Рынок внешнего долга



Российский долговой рынок





Выпуск	Купон	Погашение	Дюрация	Доходность	Посл. цена	Изм. цены	Выпуск	Купон	Погашение	Дюрация	Доходность	Посл. цена	Изм. цены
24018	10,46	27.12.2017	0,11	8,20	100,25	-0,01%	26220	7,40	07.12.2022	4,17	7,61	99,71	-0,16%
46019	2,01	20.03.2019	0,83	7,44	95,74	-	29012	10,32	16.11.2022	3,91	8,29	103,54	-0,07%
25081	6,20	31.01.2018	0,20	7,56	99,74	+0,00%	26211	7,00	25.01.2023	4,35	7,61	97,98	-0,16%
26204	7,50	15.03.2018	0,31	7,39	100,06	+0,01%	26215	7,00	16.08.2023	4,75	7,57	98,00	-0,25%
46021	5,00	08.08.2018	0,72	7,28	98,49	+0,02%	52001	2,50	16.08.2023	2,68	3,22	96,36	+0,17%
46014	7,00	29.08.2018	0,53	7,19	99,95	+0,00%	46022	6,00	19.07.2023	4,42	7,70	91,65	-
46005	0,00	09.01.2019	0,43	7,08	97,00	-	29006	10,61	29.01.2025	5,23	8,48	108,09	-0,00%
26208	7,50	27.02.2019	1,23	7,42	100,24	+0,00%	46011	10,00	20.08.2025	4,64	5,46	122,00	-
24019	9,13	16.10.2019	1,74	7,78	102,29	-0,04%	26219	7,75	16.09.2026	6,50	7,71	101,12	-0,20%
26210	6,80	11.12.2019	1,91	7,46	99,00	-0,06%	46010	10,00	17.05.2028	-	-	-	-
26216	6,70	15.05.2019	1,45	7,39	99,23	+0,06%	26207	8,15	03.02.2027	6,58	7,70	103,85	-0,24%
29011	10,43	29.01.2020	1,93	7,81	103,95	-0,00%	46023	8,16	23.07.2026	3,60	8,17	100,50	-
26214	6,40	27.05.2020	2,31	7,44	97,93	-0,07%	26212	7,05	19.01.2028	7,18	7,70	96,45	-0,37%
46018	6,50	24.11.2021	2,81	7,73	97,20	-0,26%	26218	8,50	17.09.2031	8,51	7,75	107,55	-0,30%
26205	7,60	14.04.2021	3,06	7,44	100,88	-0,02%	26221	7,70	23.03.2033	9,17	7,91	99,45	-0,35%
26217	7,50	18.08.2021	3,29	7,49	100,46	+0,06%	46020	6,90	06.02.2036	9,87	7,92	91,80	-0,50%
26209	7,60	20.07.2022	3,93	7,52	100,82	-0,19%	46012	8,39	05.09.2029	7,26	5,54	114,00	-

Итоги торгов облигациями металлургического и горнодобывающего секторов

Выпуск	Купон	Погашение	Оферта	Дней до след. к	Доходность	Дюрация	Цена посл. сделки	Спрэд к бескупонной кривой РФЗ	Изм. цены за ден	Изм. цены за нед	Изм. цены за мес	Объем выпуска млн р	Moody's	Fitch	S&P
Uranium 01	0,00	24.11.2021		15	4,73	4,03	82,99	-283	+0,40%	+0,24%	-0,68%	14 300		WD	NR
Uranium 02	10,25	11.08.2023	14.08.2020	94								12 500		WD	NR
АшинМЗ БО1	4,20	17.06.2024		41	4,92	0,08	96,28	-274	-	-	-1,76%	1 000			
ЕврХол8	12,95	18.06.2025	26.06.2019	43	8,18	1,45	107,30	76	-	+0,89%	-0,19%	15 000			BB-
ЕврХол1P1R	12,60	23.03.2021		133	8,29	2,83	112,90	77	+0,27%	+0,13%	+0,44%	15 000			BB-
МЕТАЛИНБ01	11,85	21.10.2025	26.10.2021	168	6,95	1,78	109,48	-60	-	-	-	10 000	Ba2	BB	BB
МЕТАЛИНБ02	10,95	17.03.2026	23.03.2021	133	7,88	2,88	109,35	36	-	-	+0,88%	10 000	Ba2	BB	BB
МЕТАЛИНБ07	11,90	12.02.2026		100	8,47	4,06	115,10	76	-	-	-	5 000	Ba2	BB	BB
МЕТАЛИНБ08	10,95	17.03.2026	23.03.2021	133	8,00	2,88	109,00	48	-0,32%	-0,32%	+0,44%	5 000	Ba2	BB	BB
МЕТАЛИНВ 1	0,01	07.03.2022		118	0,01	4,31	100,00	-756	-	-	-	5 000	Ba2	BB	BB
МЕТАЛИНВ 2	8,90	27.01.2023	02.02.2018	80	8,50	0,20	100,10	106	-	-0,05%	-0,10%	5 000	Ba2	BB	BB
МЕТАЛИНВ 3	8,90	27.01.2023	02.02.2018	80	23,33	0,19	97,26	1 589	-	-1,77%	-3,03%	5 000	Ba2	BB	BB
МЕТАЛИНВ 5	0,01	07.03.2022		118	3,85	4,31	85,00	-372	-	-	-	10 000	Ba2	BB	BB
МЕТАЛИНВ 6	0,01	10.03.2022		121	5,01		81,00	-256	-	-	-	10 000	Ba2	BB	BB
Мечел 4о6	11,50	15.07.2021					98,50		-1,49%	-1,50%	-1,49%	5 000			
Мечел 13о6	14,00	25.02.2020		105	4,14	1,37	98,30	-331	-0,12%	+0,20%	-0,17%	5 000			
Мечел 14о6	14,00	25.02.2020		105	4,18	1,36	98,25	-327	+0,01%	+0,06%	-0,05%	5 000			
Мечел 15о6	8,00	09.02.2021		91	10,07	2,82	95,00	255	+13,72%	-	-3,05%	5 000			
Мечел 16о6	8,00	09.02.2021		91	15,15	2,84	83,35	763	-	+18,48%	-10,39%	5 000			
Мечел 17о6	12,13	27.05.2021					95,49		-	-0,37%	-1,14%	5 000			
Мечел 18о6	12,13	27.05.2021					95,00		-	-0,51%	-0,74%	5 000			
Мечел 19о6	12,13	01.06.2021					95,45		+0,05%	+0,46%	-0,99%	5 000			
НЛМК БО-08	0,00	16.10.2025			-	7,93	100,19	-772	-	-	-0,20%	5 000	Ba1	BBB-	BBB-
НЛМК БО-13	0,00	02.10.2023										5 000	Ba1	BBB-	BBB-
НорНик БО5	11,60	06.02.2026		94	7,85	2,76	111,00	14	-	-	+0,45%	15 000	Ba1	BBB-	BBB-
ПолюсБ1	12,10	03.07.2025	08.07.2021	58	7,89	2,99	113,60	35	-	-	+0,53%	5 000	Ba1	BB-	BB- *+
ПолюсБ2	12,10	03.07.2025	08.07.2021	58	7,92	2,99	113,50	38	-	-0,04%	+0,46%	5 000	Ba1	BB-	BB- *+
ПолюсБ3	12,10	03.07.2025	08.07.2021	58	8,02	2,99	113,20	48	-	-	+0,85%	5 000	Ba1	BB-	BB- *+
РУСАЛБАЛ07	12,00	22.02.2018		100	7,91	0,26	101,10	47	-0,30%	-0,76%	+0,10%	15 000		B+	
РУСАЛБАЛ08	9,00	05.04.2021	08.04.2019	146	8,51	1,33	100,84	109	-	-	-0,13%	15 000		B+	
РУСАЛБрБ01	12,85	07.04.2026	16.04.2019	154	8,40	1,33	106,05	98	+0,05%	+0,15%	+0,25%	10 000		B+	
РУСАЛБрБ01	12,85	07.04.2026	16.04.2019	154	8,40	1,33	106,05	98	+0,05%	+0,15%	+0,25%	10 000		B+	
Спектр 01	11,00	12.03.2026					100,58		-	-	+0,49%	3 000			
СУЭКФБ1P1R	10,50	23.10.2019		162	7,99	1,80	104,70	57	-0,05%	-0,05%	+0,48%	8 000	Ba3		
СУЭК-Фин01	8,25	26.06.2020	29.06.2018	45	8,41	0,60	99,99	100	-	-	+0,36%	10 000	Ba3		
СУЭК-Фин05	8,25	10.08.2023	15.08.2019	93	8,57	1,64	99,75	115	-	-0,25%	+0,81%	10 000	Ba3		
СУЭК-Фин07	12,50	19.08.2025	25.08.2020	105	12,87	2,23	100,00	538	-	-	-	5 000	Ba3		
СУЭК-Фин08	12,50	19.08.2025	25.08.2020	105	12,87	2,23	100,00	538	-	-	-	5 000	Ba3		
ТМК БО-5	13,00	01.04.2026	10.04.2019	148	8,15	1,32	106,50	73	-0,36%	+0,28%	+0,71%	5 000	B1		B+
ТМК БО-6	9,75	13.04.2027	21.04.2020	161	8,20	2,22	103,72	74	+0,55%	+0,21%	+0,91%	5 000	B1		B+
ТМК БО-7	9,35	21.05.2027	28.05.2021	17	8,36	2,97	103,50	83	-	+0,01%	+2,27%	10 000	B1		B+
УАХМФИН1P1	5,00	25.07.2025		262	4,91	6,50	100,55	-279	-	-	-0,15%	1 000			
ЧТПЗ 1P1	10,75	24.12.2020		44	8,85	2,64	105,56	134	-	-	-0,37%	5 000	Ba3	BB-	
ЧТПЗ 1P2	9,85	10.02.2022		93	8,55	3,51	105,17	98	+0,02%	-0,50%	+0,64%	5 000	Ba3	BB-	
ЧТПЗ 1P3	9,70	21.03.2024		44	8,79	4,81	105,77	114	+0,26%	-0,50%	+1,20%	5 000	Ba3	BB-	
ЧТПЗ 1P4	8,95	08.06.2027	15.06.2021	35	8,94	3,04	100,60	141	-0,20%	-0,20%	+0,40%	10 000	Ba3	BB-	
ЧТПЗ 1P4	8,95	08.06.2027	15.06.2021	35	8,94	3,04	100,60	141	-0,20%	-0,20%	+0,40%	10 000	Ba3	BB-	

Итоги торгов облигациями химического сектора

Выпуск	Купон	Погашение	Оферта	Дней до след. ку	Доходность	Дюрация	Цена посл. сделк	Спрэд к бескупонной кривой О	Изм. цены за ден	Изм. цены за не	Изм. цены за мес	Объем выпуска млн руб	Moody's	Fitch	S&P
Акрон 04	10,20	18.05.2021	19.05.2020	7	8,01	2,18	105,25	55	+0,15%	-0,14%	+0,91%	3 750	Ba3	BB-	
Акрон 05	10,20	18.05.2021	19.05.2020	7	8,01	2,18	105,25	55	+0,14%	-0,11%	+1,20%	3 750	Ba3	BB-	
Акрон Б1Р1	9,55	24.09.2026	01.10.2020	142	7,80	2,57	104,80	31	-	+0,48%	+1,06%	5 000	Ba3	BB-	
Акрон Б1Р2	8,60	25.05.2027	30.11.2021	21	7,87	3,39	103,00	31	+0,24%	+0,24%	+0,98%	5 000	Ba3	BB-	
Акрон БО-2	9,10	20.11.2018		7	8,22	0,95	101,00	81	-	+0,10%	+0,50%	5 000	Ba3	BB-	
Акрон БО-3	9,10	20.11.2018		7	8,76	0,95	100,50	135	-	-	-	5 000	Ba3	BB-	
АРАГОН об	12,75	04.05.2022		85	1,42	4,21	100,00	-616	-	-	-	1 000			
ЕвроХим 02	12,40	26.06.2018		42	7,75	0,59	102,80	34	-	-	+0,19%	5 000		BB	BB-
ЕвроХим 03	8,25	14.11.2018		1	15,08	0,94	94,33	767	-	-	-5,48%	5 000		BB	BB-
ЕврХимБ1Р1	10,60	19.04.2019		156	7,84	1,35	103,85	42	-	+0,13%	+0,24%	15 000		BB	BB-
ЕврХимБ1Р2	8,75	26.05.2020		12	7,99	2,24	102,05	52	-0,34%	-0,34%	+0,20%	15 000		BB	BB-
ПолиплБ01	14,00	09.04.2019	09.10.2018	147	11,03	0,87	102,70	362	+1,08%	+0,84%	+2,30%	1 000			
ПолиплБ02	15,90	06.06.2018		22	5,90	0,28	103,02	-151	-	-	-	500			
ПолиплБ03	16,00	05.11.2021	30.11.2017	178	-	0,04	101,15	-1 706	-0,44%	+0,15%	-0,34%	650			
ПолиплП1Б1	14,50	18.04.2023	23.04.2019	161	15,01	1,34	100,00	759	-	-	-	900			
УрКаПБОЗР	8,80	27.05.2020		15	8,07	2,24	102,00	60	-	+0,74%	-	15 000	Ba2	BB-	BB-

Итоги торгов облигациями телекоммуникационного сектора

Выпуск	Купон	Погашения	Оферта	Дней до след. к	Доходность	Дюрация	Цена посл. сделки	Спред к бескупонной кривой Ог	Изм. цены за ден	Изм. цены за нед	Изм. цены за мес	Объем выпуска, млн р	Moodw's	Fitch	S&P
ИКОМКОРПБ1	13,25	13.12.2019	18.12.2018	39	8,53	1,00	104,99	112	-	+4,99%	+0,82%	3 500			
ВымпелКБ02	1,00	03.10.2025	09.10.2020	150	1,00	2,87	100,00	-649	-	-	-	10 000	Ba2		BB
ВымпелКБ03	1,00	03.10.2025	09.10.2020	150	9,18	2,86	80,00	169	-	-0,99%	-15,79%	15 000	Ba2		BB
ВымпелКом2	7,00	14.03.2022	16.03.2020	125	7,54	2,16	99,13	9	-	-	-	10 000	Ba2		BB
ВымпелКом4	7,00	08.03.2022	10.03.2020	119	8,67	2,15	96,90	122	+0,41%	-2,05%	+0,57%	15 000	Ba2		BB
МегаФонБ1Р2	9,90	29.05.2026		24	8,12	3,01	106,20	40	-	-	-	10 000	Ba1	BB+	BBB-
МегаФонБ1Р	9,95	09.05.2019		177	8,21	1,41	102,60	79	-	-	-0,29%	10 000	Ba1	BB+	BBB-
МегаФонБ05	11,40	10.10.2025							-	-	-	15 000	Ba1	BB+	BBB-
МегаФонФ07	8,00	01.03.2023	07.03.2018	113	7,72	0,29	100,11	28	+0,41%	+0,41%	+0,16%	10 000			BBB-
МТС 001Р-1	9,00	04.02.2022		87	7,95	3,55	104,25	38	-0,52%	+0,14%	-8,46%	10 000	Ba1	BB+ *	BB+ *
МТС 001Р-2	8,85	25.03.2021		135	8,32	2,95	102,00	80	-	-	-	10 000	Ba1	BB+ *	BB+ *
МТС 03	10,00	12.06.2018		28	8,33	0,55	101,00	92	-	-	-	10 000	Ba1	BB+ *	BB+ *
МТС 07	8,70	07.11.2017							-	-	-0,01%	10 000	Ba1	BB+ *	BB+ *
МТС 08	7,50	03.11.2020	06.11.2018	175	6,92	0,96	100,65	-49	+2,18%	+0,65%	+0,65%	15 000	Ba1	BB+ *	BB+ *
МТС БО-01	8,25	22.03.2023	28.03.2018	134	8,08	0,35	100,10	65	-	-	-0,10%	10 000	Ba1	BB+ *	BB+ *
МТС БО-02	9,40	15.08.2031	31.08.2018	108	7,87	0,77	101,25	46	-	-	-0,15%	10 000	Ba1	BB+ *	BB+ *
НаукСвяо01	13,50	10.05.2018		86	14,19	0,48	100,00	677	-	-	-	4 000			
Ростел 15	8,20	24.01.2018		71	7,61	0,12	100,12	17	-	+0,11%	+0,17%	5 000		BBB-	BB+
Ростел 16	10,50	07.06.2018		23	10,76	0,32	99,99	335	-	-	-	5 000		BBB-	BB+
Ростел 17	10,50	02.11.2017							-	-	+1,00%	10 000		BBB-	BB+
Ростел 18	8,20	24.01.2018		71	8,26	0,18	100,00	82	-	-0,14%	+0,40%	10 000		BBB-	BB+
Ростел 19	10,50	06.03.2018		112	7,20	0,27	101,00	-24	-	+0,30%	+0,45%	10 000		BBB-	BB+
Ростел1Р1R	9,20	10.09.2026	19.09.2019	128	8,10	1,72	102,10	68	-	-	-0,24%	15 000		BBB-	BB+
Ростел1Р2R	8,65	14.04.2027	20.04.2022	162	7,78	3,77	103,75	20	+0,24%	+0,24%	+4,80%	10 000		BBB-	BB+
РостелБО-1	8,40	16.05.2025		10	7,87	5,58	99,30	18	-	+2,37%	+1,33%	5 000		BBB-	BB+
РостелБО-2	8,40	20.05.2025		14	7,69	4,93	100,00	-0	-	-	-	5 000		BBB-	BB+
СистемБ1Р1	12,50	30.09.2025	09.10.2018	147	14,13	0,87	99,01	672	-0,02%	-0,04%	+0,72%	5 000	BB- *		BB- *
СистемБ1Р2	10,90	31.10.2025	08.11.2019	178	8,85	1,84	104,00	142	-	-	-	1 700	BB- *		BB- *
СистемБ1Р3	9,95	12.03.2018		27	20,80	0,05	97,11	1 337	+0,01%	+0,12%	+0,62%	10 000	BB- *		BB- *
СистемБ1Р4	9,80	30.10.2026	06.11.2020	178	13,26	2,64	92,64	576	-0,43%	-0,39%	-1,02%	6 500	BB- *		BB- *
СистемБ1Р5	9,90	13.11.2026	21.02.2020	10	13,66	2,01	93,96	621	+0,57%	-0,38%	+0,84%	10 000	BB- *		BB- *
СистемБ1Р6	8,90	26.03.2027	01.04.2022	143	10,93	3,66	94,00	335	+1,08%	+1,08%	+2,19%	15 000	BB- *		BB- *
СПБтел 01	11,25	11.06.2021	15.06.2018	31	9,18	0,56	101,25	177	-	+0,17%	-0,10%	5 000		B+	
СПБтел 02	11,30	11.06.2021	14.06.2019	31	9,11	1,43	103,44	169	+0,14%	+0,14%	+0,18%	5 000		B+	
СПБтел 03	11,30	11.06.2021	14.06.2019	31	9,23	1,43	103,26	181	-	-0,04%	+0,40%	3 000		B+	
СПБтел 04	10,70	31.01.2022	03.08.2020	83	9,33	2,37	103,70	185	-0,05%	-0,10%	+0,68%	3 000		B+	
СПБтел 05	10,70	31.01.2022		83	9,45	3,43	105,00	188	-	-	-0,47%	4 000		B+	
СПБтел 07	9,95	05.04.2022		147	9,04	3,64	103,94	146	-	-0,05%	+0,91%	6 000		B+	
ТелХолПБ01	12,75	03.07.2019		50	10,96	1,46	103,00	354	+0,19%	+0,68%	+0,01%	3 000	B2		B+
ТелХолПБ01	12,75	03.07.2019		50	10,96	1,46	103,00	354	+0,19%	+0,68%	+0,01%	3 000	B2		B+
ТелХолПБ02	10,85	01.12.2021		22	11,14	2,98	100,00	358				5 000	B2		B+
ЭР Телеком 1Р03	10,65	29.10.2020		170	10,51	2,61	101,00	301	-0,79%	-0,79%	+0,25%	5 000	B2		B+
ЭР Телеком 1Р01	12,75	03.07.2019		50	10,96	1,46	103,00	354	+0,19%	+0,68%	+0,01%	3 000	B2		B+
ЭР Телеком РВ02	10,85	01.12.2021		22	11,14	2,98	100,00	358				5 000	B2		B+

Итоги торгов облигациями секторов с/х, розницы и торговли

Выпуск	Купли	Погашения	Оферта	Дней до след. н	Доходность	Дюрация	Цена посл. сделки	Спред к безупонной кривой РФ	Изм. цены за ден	Изм. цены за нед	Изм. цены за мес	Объем выпуска млн р	Moody's	Fitch	S&P
Агронова01	11,50	17.12.2020		37	0,20	2,93	100,55	-731	-	-	-	5 000			
АптЗ6и6БОЗ	11,75	23.05.2018		9	10,59	0,02	100,70	318	-	-	-0,79%	2 000			
БелугаБ0-4	9,75	28.05.2020		16	9,50	2,11	101,02	203	-	-	-	2 000		B+	
БелугаБ0-5	12,90	29.04.2020		169	9,50	1,51	105,50	204	-	-0,47%	-0,77%	2 000		B+	
БелугаП1	9,50	07.06.2022		28	9,39	3,17	101,00	180	-0,98%	-0,98%	-0,98%	5 000			
ВолгСпорт1	5,45	04.04.2022		265	6,65		95,56	-93	-	-	+0,01%	1 400			
ВолгСпорт2	6,70	29.02.2024		290	6,70	0,78	100,00	-95	-	-	-	1 900			
ВТОРРЕС Б1	0,00	01.02.2019		80	351,10	1,22	16,00	34 369	+4,51%	+1,59%	-5,88%	400			
ДетМир Б-4	9,50	29.03.2024	07.04.2020	143	8,60	2,18	102,20	114	+0,03%	-0,20%	+0,40%	3 000			B+ *
Лента З об	11,75	25.02.2020	28.08.2018	105	7,23	0,76	103,47	-18	-	+0,65%	-0,22%	4 000		BB	
Лента Б1Р1	8,70	26.05.2020		14	7,90	2,23	102,15	43	-	-	+1,64%	5 000			BB-
Лента БО-3	12,40	24.07.2025	01.02.2018	79	9,98	0,20	100,52	254	-0,62%	-0,48%	-0,85%	5 000		BB	BB-
Лента БО-6	12,40	28.08.2025	06.09.2018	114	7,40	0,78	103,95	-1	-	-	-	5 000		BB	BB-
МагнитР02	11,20	26.02.2018		104	7,82	0,27	100,95	38	-	-0,05%	-0,25%	10 000			BB+
МагнитР03	10,60	10.04.2018		147	7,54	0,38	101,23	12	+0,04%	+1,20%	-0,36%	10 000			BB+
МагнитР03	10,60	10.04.2018		147	7,54	0,38	101,23	12	+0,04%	+1,20%	-0,36%	10 000			BB+
МагнитР04	10,00	28.12.2017		44	7,79	0,10	100,26	35	-	+0,09%	-0,04%	10 000			BB+
МагнитР04	10,00	28.12.2017		44	7,79	0,10	100,26	35	-	+0,09%	-0,04%	10 000			BB+
ОбувьрусБ1	15,00	15.07.2020	17.07.2019	64	11,30	1,48	105,91	388	+0,39%	+0,15%	+3,99%	1 500			
ОбувьрусБ1	15,00	15.07.2020	17.07.2019	64	11,30	1,48	105,91	388	+0,39%	+0,15%	+3,99%	1 500			
ОбувьрусБ6	13,80	22.03.2021	25.03.2019	41	7,90	1,25	107,83	48	+0,18%	+0,13%	+0,10%	1 000			
ОбувьрусБ7	13,80	20.01.2022	26.04.2018	72								1 000			
О'КЕЙ-02	11,60	12.12.2017		28		0,07	147,61		+39,25%	+43,31%	+45,66%	3 000		B+	
О'КЕЙ-Б01Р	9,55	29.04.2021		79	8,66	2,99	103,45	113	-1,21%	+0,24%	+1,03%	5 000		B+	
О'КЕЙ-Б04	8,90	09.10.2018		147	9,33	0,88	99,80	192	-	-0,20%	-1,38%	5 000		B+	
О'КЕЙ-Б05	10,50	21.04.2020		161	9,64	2,20	102,30	218	-	+0,69%	+1,79%	5 000		B+	
О'КЕЙ-Б05	10,50	21.04.2020		161	9,64	2,20	102,30	218	-	+0,69%	+1,79%	5 000		B+	
О'КЕЙ-Б06	11,70	06.04.2021	09.10.2018	147	8,62	0,87	102,75	121	-	-	+0,24%	5 000		B+	
СибГосБ1Р1	17,00	26.06.2019	27.12.2017	43	436,48	0,03	89,00	42 904	-	-2,19%	+5,38%	200			
УпрОтход01	10,25	07.05.2024		174	0,95	5,89	98,90	-671	-	-	-	2 800			
УпрОтход02	10,00	01.06.2025		291	3,92	3,78	98,50	-377	-	-	-	1 000			
УпрОтходБ1	4,00	29.04.2027		168	8,65	7,18	70,72	90	+2,55%	+2,20%	-0,77%	1 850			
УпрОтходНН	7,10	15.06.2022		-146	6,34	0,08	97,37	-125	-	-	-	1 150			
Х-5 Финанс 1Р01	9,45	11.09.2031	26.09.2019	135	7,89	1,74	102,90	47	-	-	+1,08%	15 000		BB	BB
Х-5 Финанс 1Р02	8,45	07.05.2032	20.11.2020	10	8,25	2,59	100,95	75	-	-	+0,25%	10 000			BB
Х-5 Финанс БО4	11,90	11.10.2022	16.04.2019	154	8,10	1,33	105,20	68	-	-	-	5 000		BB-	BB
Х-5 Финанс БО5	10,90	09.03.2023	13.09.2018	121	7,92	0,80	102,45	51	-0,44%	+0,05%	+0,10%	5 000		BB-	BB
Х-5 Финанс БО6	7,95	27.04.2023	02.05.2019	170	7,95	1,40	100,20	53	+0,05%	+0,18%	+0,10%	5 000		BB-	BB
Х-5 Финанс БО7	9,75	01.08.2023	05.02.2019	84	7,77	1,15	102,43	36	-	-	+0,47%	5 000		BB-	BB
ЧеркизБ1Р1	12,50	06.10.2020		147	11,14	2,46	104,00	365	-	-	-	5 000	B1		

Итоги торгов облигациями транспортного сектора

Выпуск	Купон	Погашение	Оферта	Дней до след. к	Доходность	Дюрация	Цена посл. сделки	Спредк бескупонной кривой 0с	Изм. цены за ден	Изм. цены за нед	Изм. цены за мес	Объем выпуска млн руб	Moody's	Fitch	S&P
Автодор1Р1	10,25	20.11.2020		10	8,27	2,52	105,65	77	-	-0,80%	+0,17%	10 000		BBB-	
ДелоПортс1	13,80	14.11.2025	23.11.2018	10	7,91	0,93	105,84	50	+0,70%	+0,70%	+0,51%	3 000		BB-	BB-
ДелПортг1Р1	9,40	05.07.2022		56	9,56	3,74	100,21	197	-	-	-0,19%	3 500			BB-
ПКГ 01	12,70	16.09.2025	04.12.2017	133	-	0,05	105,00	-6 027	-	-	-	5 000		BB+	NR
ПКГ 02	12,00	15.10.2025	23.10.2019	162	8,27	1,73	106,85	85	-	-	-	5 000		BB+	NR
ПКГ 03	11,80	23.10.2025	04.12.2017	170	-	0,05	109,00	-8 398	-	-	-	5 000		BB+	NR
ПКГ 05	12,70	02.10.2025	04.12.2017	149	-	0,05	106,60	-7 168	-	-	-0,09%	10 000		BB+	NR
ПКТ 1	13,10	09.12.2025	15.12.2020	35	10,17	2,53	108,24	266	-	+0,22%	+0,22%	5 000		BB	
ПКТ 2	13,10	06.02.2026	12.02.2021	94	10,43	2,69	107,90	291	-	-0,55%	-0,23%	5 000		BB	
ПКТ 3	12,50	18.03.2026	24.03.2021	134	10,31	2,82	106,80	279	+0,25%	+0,28%	-0,28%	5 000		BB	
ПочтаРБ1Р1	5,07	17.11.2023		28	5,13	5,01	100,00	-251				1 100		BBB-	
ПочтаРБ1Р2	8,55	11.05.2027	18.05.2021	7	7,87	2,99	102,50	34	-	+0,49%	+1,69%	5 000		BBB-	
ПочтаРБ1Р3	8,45	19.05.2027	27.05.2020	15	8,42	2,25	100,45	95	-	-	+0,05%	5 000		BBB-	
ПочтаРос02	9,50	18.10.2019	19.10.2018	157	7,97	0,90	101,47	56	-	-	-	3 000		BBB-	
ПочтаРос04	9,35	18.10.2019		157	7,76	1,80	103,05	34	-	+0,63%	+0,63%	3 000		BBB-	
ПочтаРосБ1	2,75	06.12.2023		29	2,87	5,43	99,43	-477				3 000		BBB-	
ПочтаРосБ3	9,35	10.09.2026	19.09.2019	128	7,71	1,72	103,00	29	-	-	+0,39%	5 000		BBB-	
ПочтаРосБ4	8,90	22.03.2027	29.03.2021	139	8,02	2,96	103,00	50	+0,98%	-0,10%	-2,36%	5 000		BBB-	
РЖД Б01Р1R	8,70	18.05.2032	30.05.2023	21	7,89	4,32	104,25	26	+0,05%	-0,19%	+0,48%	15 000	Ba1		BB+
РЖД Б01Р2R	8,50	02.04.2037	16.04.2026	163	7,94	6,02	104,30	22	+0,05%	-0,19%	+0,92%	15 000	Ba1		BB+
РЖД Б01Р2R	8,50	02.04.2037	16.04.2026	163	7,94	6,02	104,30	22	+0,05%	-0,19%	+0,92%	15 000	Ba1		BB+
РЖД Б01Р3R	8,40	23.04.2037	08.05.2025	2	7,83	5,14	104,00	14	-	-	+22,47%	15 000	Ba1		BB+
РЖД Б01Р4R	8,25	29.07.2032	07.08.2025	93	7,94	5,47	102,65	24	-0,05%	-0,19%	+0,39%	15 000	Ba1		BB+
РЖД Б0-02	11,20	16.10.2025	23.04.2020	163	8,03	2,13	107,25	57	-	-	-	15 000	Ba1	BBB-	BB+
РЖД Б0-03	11,75	03.05.2030	13.11.2020	3	12,09	2,47	100,02	459	-	-0,21%	-0,63%	15 000	Ba1	BBB-	BB+
РЖД Б0-05	10,30	03.04.2026	07.04.2023	150	8,01	4,30	110,57	39	+0,05%	+1,80%	+2,87%	10 000	Ba1	BBB-	BB+
РЖД Б0-07	10,30	25.03.2026	01.04.2020	141	7,78	2,15	105,69	33	-	-0,10%	+0,09%	20 000	Ba1	BBB-	BB+
РЖД Б0-09	5,10	08.06.2028		-145								25 000	Ba1	BBB-	BB+
РЖД Б0-10	5,10	29.11.2028		-153								25 000	Ba1	BBB-	BB+
РЖД Б0-11	8,65	04.02.2032	17.02.2021	99	7,82	2,73	102,75	30	-	-	-	15 000	Ba1	BBB-	BB+
РЖД Б0-12	4,90	18.08.2033		-68								25 000	Ba1	BBB-	BB+
РЖД Б0-13	3,70	19.09.2033		146								25 000	Ba1	BBB-	BB+
РЖД Б0-14	3,70	29.05.2035		35								17 000	Ba1	BBB-	BB+
РЖД Б0-15	4,00	11.10.2038		-8								25 000	Ba1	BBB-	BB+
РЖД Б0-16	4,30	20.09.2039		154	3,75	0,37	100,00	-450				25 000	Ba1	BBB-	BB+
РЖД Б0-18	3,70	29.04.2043		15								25 000	Ba1	BBB-	BB+
РЖД Б0-19	5,10	20.05.2044		-144								25 000	Ba1	BBB-	BB+
РЖД-17 обл	11,60	16.07.2018	15.01.2018	62	7,80	0,17	100,63	36	-0,02%	+0,01%	-0,46%	15 000	Ba1	BBB-	BB+
РЖД-23 обл	11,75	16.01.2025	26.07.2018	72	7,80	0,67	102,70	39	+0,18%	-0,17%	-0,19%	15 000	Ba1	BBB-	BB+
РЖД-28 обл	8,20	21.03.2028	31.03.2020	140	7,76	2,19	101,23	31	-	-0,32%	+0,48%	20 000	Ba1	BBB-	BB+
РЖД-30 обл	0,10	07.11.2028	21.11.2017	7	20,18	0,00	99,65	1 274	-	-	-0,01%	15 000	Ba1	BBB-	BB+
РЖД-32 обл	6,20	25.06.2032	08.07.2022	-123	7,21	0,14	90,67	-38	-0,10%	+0,01%	+0,08%	10 000	Ba1	BBB-	BB+
РЖД-33 обл	6,40	28.02.2040		132								15 000	Ba1	BBB-	BB+
РЖД-34 обл	3,70	28.02.2040		135								15 000	Ba1	BBB-	BB+
РЖД-35 обл	6,40	30.05.2040		-139								15 000	Ba1	BBB-	BB+
РЖД-41 обл	9,40	27.11.2031	12.12.2019	30	7,85	1,87	103,20	42	+0,05%	-0,10%	+0,29%	15 000	Ba1		BB+
РЖД-42 обл	9,70	22.05.2046	16.06.2026	42	8,25	5,94	109,84	53	+0,14%	+2,64%	+4,82%	15 000	Ba1	BBB-	BB+
ТрансКюнБ2	9,40	16.09.2021		128	8,12	2,69	103,85	57	-	-	-	5 000	Ba3		BB+
ФГУП ГЦСС1	13,00	22.08.2019		100	8,22	1,60	107,97	80	-0,42%	-0,45%	-0,22%	705			
ФинАвиа 01	9,00	31.07.2022		78	20,14	3,27	73,50	1 255	-0,04%	-1,33%	-0,60%	4 122			
ФинАвиа 02	0,01	31.07.2027		78	23,28	8,02	19,75	1 552	-1,30%	-2,52%	-1,30%	9 179			
ФПК 01	9,95	04.06.2026	13.06.2019	30	7,73	1,39	103,44	31	-	-	-0,06%	5 000		BB+	BB+
ФПК 1Р-01	8,80	15.04.2027	20.10.2022	163	7,97	4,11	103,95	36	+0,01%	-	+0,63%	5 000		BB+	BB+

Итоги торгов облигациями муниципального сектора

Выпуск	Купон	Погашение	Погашение номинал	Дней до след. к	Доходность	Дюрация	Цена посл. сделк	Спрэд к бескупонной кривой Оф	Изм. цены за ден	Изм. цены за нег	Изм. цены за мес	Объем выпуска млн руб	Moody's	Fitch	S&P
Башкорт06б	11,95	24.10.2017	SINKABLE						-	-	-0,11%	1 500	Ba2	NR	NR
Башкорт8об	7,75	18.09.2020	SINKABLE	38	7,98	2,06	99,99	49	-0,51%	+0,19%	+0,19%	5 000	Ba2	BBB-	NR
Башкорт8об	7,75	18.09.2020	SINKABLE	38	7,98	2,06	99,99	49	-0,51%	+0,19%	+0,19%	5 000	Ba2	BBB-	NR
Башкорт9об	11,40	11.04.2019	SINKABLE	58	7,49	1,09	104,50	7	-	+0,48%	-1,31%	6 000	Ba2	BBB-	NR
БелгОб2013	8,30	28.07.2020	SINKABLE	77	8,03	1,99	100,97	55	-	-0,03%	+0,52%	3 500		BB	
БелгОб2015	12,65	30.06.2020	SINKABLE	49	7,80	1,31	106,65	33	+0,05%	-0,01%	-0,19%	5 250		BB	
БелгОб2016	9,81	08.06.2021	SINKABLE	28	7,99	2,74	105,73	46	-	-0,25%	-0,16%	3 500			
БелгОб2017	8,25	11.06.2024	SINKABLE	35	7,96	4,22	102,20	30	-	-	+0,29%	4 000			
ВлгОб35004	7,30	01.11.2018	SINKABLE	79	7,85	0,62	99,80	44	-	-	+0,05%	2 000		WD	NR
ВлгОб35005	10,00	13.07.2019	SINKABLE	30	8,28	0,87	101,60	86	-0,64%	-0,67%	-0,29%	5 000		WD	NR
ВлгОб35006	12,74	30.10.2020	SINKABLE	80	9,61	1,80	105,00	211	-	-	-	5 000		WD	NR
ВлгОб35007	9,40	02.06.2024	SINKABLE	26	8,21	4,32	103,50	55	-0,19%	-0,16%	+0,49%	10 000		WD	NR
ВолгорОб12	7,27	14.06.2018	SINKABLE	30	7,23	0,33	100,07	-18	+0,07%	-0,05%	+0,07%	5 000		WD	NR
Волгор Об	12,56	10.10.2019	SINKABLE	68	8,29	1,32	105,65	87	-0,09%	+0,41%	+1,78%	1 000	B2		
Волгор Об	13,68	19.10.2020	SINKABLE	87	7,72	1,67	110,29	22	+0,08%	+0,76%	+0,86%	1 000	B2		
Волжск2014	15,00	24.12.2019	SINKABLE	71	7,95	1,23	109,00	52	+0,17%	-	-0,91%	300		WD	
ВологодОб3	9,75	05.12.2017	SINKABLE	21	7,61	0,05	100,13	17	-0,01%	-0,05%	-0,15%	4 600			NR
ВоронежОб7	11,75	14.10.2019	SINKABLE	60	8,17	1,31	105,01	75	-0,21%	-0,14%	-0,18%	5 813		WD	
ВржОб34006	7,28	23.10.2018	SINKABLE	69	7,95	0,79	99,65	54	-0,04%	-0,25%	+0,15%	5 000		WD	
ИркОбл2016	9,25	25.12.2021	SINKABLE	41	8,19	2,94	103,82	63	-	-0,61%	-0,56%	5 000			BB
КалинОбл16	10,50	17.12.2021	SINKABLE	38	8,21	3,36	108,75	65	-	-0,93%	+0,23%	1 000			
Карелия 15	8,75	22.10.2017	SINKABLE									1 500		NR	
Карелия 16	7,49	29.01.2019	SINKABLE	73	7,71	0,80	99,95	30	-	+0,30%	+0,45%	2 000		B+	
Карелия 17	12,25	08.04.2020	SINKABLE	67	8,12	0,84	103,60	66	+0,26%	-0,02%	+0,75%	3 000		B+	
КемерОбл13	8,20	28.11.2018	SINKABLE	10	7,69	0,68	100,48	28	+0,19%	+0,19%	-0,15%	1 000		BB-	
КемерОбл17	8,20	26.09.2024	SINKABLE	42	8,00	4,34	101,85	33	-	-	+0,54%	9 000		BB-	
КОМИ 11 об	11,20	27.11.2019	SINKABLE	16	7,82	1,12	103,99	39	+0,03%	+0,19%	+0,20%	10 100	B1	BB-	
КОМИ 12 об	11,80	23.06.2021	SINKABLE	83	7,79	2,30	109,50	25	-	-	+1,96%	10 000	B1	BB-	
КОМИ 13 об	9,50	16.11.2022	SINKABLE	8	9,84	3,24	100,00	223				3 095	B1		
КОМИ 14 об	8,40	25.06.2024	SINKABLE	42	8,18	4,99	102,35	52	+0,05%	-0,15%	-	10 000	B1		
КостромОб7	7,70	28.09.2018	SINKABLE	31	8,06	0,55	99,93	65	-0,03%	-0,01%	+0,50%	4 000		B+	
КраснодКр1	8,60	09.08.2024	SINKABLE	3	7,92	4,57	104,20	25	-	+0,24%	+0,68%	10 000	B1		NR
КраснодКр4	8,85	09.11.2017	SINKABLE						-	+0,01%	+0,01%	12 000	B1	NR	NR
КраснЯрКр6	8,00	19.10.2017	SINKABLE									16 910	B1	NR	BB-
КраснЯрКр7	7,95	19.09.2018	SINKABLE	127	8,09	0,83	100,00	68	-	-0,05%	-0,39%	11 000	B1	BB+	BB-
КраснЯрКр8	10,90	08.07.2018	SINKABLE	48	7,91	0,63	102,00	50	-0,49%	-1,27%	-0,29%	10 000	B1	BB+	BB-
КраснЯрКр9	11,50	01.10.2018	SINKABLE	139	6,29	0,85	104,46	-112	-	-	+0,44%	8 250	B1	BB+	BB-
КраснЯрКр10	12,70	10.09.2019	SINKABLE	28	8,15	1,33	106,50	73	-0,56%	-0,61%	-1,11%	12 500	B1	BB+	BB-
КраснЯрКр11	11,70	29.10.2019	SINKABLE	77	7,45	1,76	107,99	2	-	-0,01%	+0,40%	4 250	B1	BB+	BB-
КраснЯрКр12	9,75	25.10.2023	SINKABLE	169	7,97	3,73	107,10	33	-	-1,29%	+0,28%	18 231	B1	BB+	BB-
ЛенОбл2014	12,85	07.12.2021	SINKABLE	28	7,13	1,66	110,00	-43	-	-	-	275		BBB-	BB+
ЛипеццОбл8	7,39	17.04.2020	SINKABLE	66	8,00	1,75	99,50	54	-0,01%	-0,50%	-0,50%	3 000		BB+	NR
ЛипеццОбл9	10,50	04.06.2019	SINKABLE	21	7,72	1,08	103,25	30	-	-0,53%	-0,24%	5 000		BB+	NR
МарЭл2014	11,30	07.07.2018	SINKABLE	53	8,09	0,62	102,14	68	-0,40%	-0,21%	-0,92%	2 000		BB	
МгдОбл2014	15,00	24.12.2018	SINKABLE	41	7,90	0,65	104,75	49	+0,03%	-0,14%	-1,18%	1 000			B+
МГор48-об	6,00	11.06.2022	AT MATURITY	27	7,75	3,94	93,90	16	-1,15%	-0,16%	+0,81%	30 000	Ba1	BBB-	BB+
МГор66-об	10,71	23.11.2018	AT MATURITY				103,20		-	-0,10%	-0,18%	4 348	Ba1	BBB-	BB+
Мордовия01	9,25	22.10.2018	SINKABLE	69	7,79	0,90	101,50	38	-0,13%	+0,30%	+0,25%	3 000		B+	
Мордовия02	13,75	14.10.2020	SINKABLE	64	8,22	1,69	109,87	72	-0,21%	-0,07%	-0,29%	3 000		B+	
Мордовия03	11,70	03.09.2021	SINKABLE	24	8,32	2,60	109,24	77	+0,20%	+0,17%	+0,04%	5 000		B+	
МосОбл2016	9,65	21.11.2023	SINKABLE	14	7,77	3,95	108,50	13	-0,05%	-0,23%	+0,42%	25 000	Ba2	BB+	NR
МФ МарЭл17	8,60	21.08.2024	SINKABLE	15	8,19	4,53	102,85	52	-0,02%	+0,34%	+0,62%	2 000		BB	
НижгорОб10	14,15	23.08.2020	SINKABLE	12	7,96	1,62	109,50	47	-0,44%	-0,09%	-0,45%	12 000	B1	BB	
НижгорОбл9	7,87	26.08.2020	SINKABLE	97	7,91	1,58	100,15	42	-	-	+0,15%	10 000	B1	BB	
Новсиб боб	8,35	22.07.2020	SINKABLE	71	8,19	1,30	100,50	71	-	-	-0,98%	5 000		BB	NR
Новсиб 7об	12,06	10.10.2022	SINKABLE	43	7,99	1,82	109,00	38	-0,09%	+0,25%	-	2 000		BB	NR
Новсиб2013	7,79	30.10.2018	SINKABLE	72	8,02	0,71	100,00	61	-0,15%	-0,79%	-0,99%	5 000		BBB-	
Новсиб2014	11,40	08.10.2019	SINKABLE	60	6,39	1,15	105,98	-103	+2,08%	+1,14%	+2,50%	7 000		BBB-	
Новсиб2016	8,93	03.10.2021	SINKABLE	64	7,73	2,83	104,00	18	-	-0,47%	+0,68%	5 000		BBB-	
Новсиб2017	7,85	27.09.2022	SINKABLE	65	7,83	3,77	100,89	23	-	-	+0,24%	5 000		BBB-	
ОмскаДм 1	13,06	03.12.2017	SINKABLE	19	7,52	0,05	100,29	8	-0,03%	-0,11%	-0,70%	1 000	B1		
ОмскаДм 2	9,90	26.10.2019	SINKABLE	70	8,61	1,42	102,17	118	-	-0,51%	+0,55%	2 500	B1		
ОмсОб2014	12,30	15.10.2019	SINKABLE	63	7,98	1,32	106,01	56	+0,01%	+0,04%	+1,31%	5 000	Ba3		

Итоги торгов облигациями муниципального сектора (продолжение)

ОмскОб2016	9,30	01.11.2021	SINKABLE	77	7,88	3,02	105,00	33	-	-	+0,10%	5 000	Ba3		
Оренб35002	11,00	14.06.2021	SINKABLE	34	7,84	1,54	105,21	31	-	-	+0,10%	6 000		BB	
Оренб35003	14,00	03.07.2025	SINKABLE	58	7,30	4,17	131,49	-39	-	+0,10%	+1,15%	5 000		BB	
ОренОбл 01	9,20	14.12.2017	SINKABLE	30	8,93	0,08	100,04	149	-0,35%	-0,99%	-0,65%	4 000		BB	
ОренОбл 02	8,50	19.06.2019	SINKABLE	36	7,74	1,05	101,00	32	-2,88%	-2,88%	-	5 000		BB	
РязОбл 02	9,50	14.12.2017	SINKABLE	30	8,06	0,08	100,13	62	-0,02%	-0,02%	-0,13%	2 500		WD	
СамарОбл 8	9,00	13.12.2017	SINKABLE	29	7,76	0,07	100,11	32	-	-0,07%	-	10 000	Ba3		BB
СамарОбл 9	8,15	31.07.2020	SINKABLE	80	7,97	1,27	100,50	49	-0,05%	-0,05%	-0,28%	8 300	Ba3		BB
СамарОбл10	10,00	01.07.2021	SINKABLE	51	7,87	1,56	103,60	33	+0,19%	+0,28%	-0,38%	12 000	Ba3		BB
СамарОбл11	12,40	18.06.2020	SINKABLE	37	8,37	1,71	107,41	90	-	-1,32%	-2,35%	7 000	Ba3		BB
СамарОбл12	9,64	21.06.2024	SINKABLE	45	8,09	4,14	107,50	43	+0,42%	+0,42%	-0,46%	10 000	Ba3		BB
СамарОбл13	8,19	31.05.2024	SINKABLE	115	7,61	4,24	103,00	-5	-	-	+1,38%	10 000	Ba3		BB
СвердлОб2	7,95	04.12.2017	SINKABLE	20	0,64	0,05	100,40	-680	-	-	-0,59%	3 000		BB+	NR
СвердлОб3	9,80	15.11.2024	SINKABLE	10	8,30	5,11	109,30	63	-	-	+5,09%	5 000		BB+	NR
СвердлОб3	9,80	15.11.2024	SINKABLE	10	8,30	5,11	109,30	63	-	-	+5,09%	5 000		BB+	NR
СмоЛОб2013	8,90	20.10.2018	SINKABLE	62	7,78	0,66	100,86	37	+0,22%	+0,23%	+0,36%	3 000		B+	
СтаврКрай1	8,20	12.12.2017	SINKABLE	28	34,40	0,06	100,00	2 696	-0,39%	-0,30%	+0,01%	5 000		BB	NR
СтаврКрай2	8,09	04.11.2020	SINKABLE	78	8,14	1,59	100,30	64	-	-	+0,38%	5 000		BB	NR
СтаврКрай3	9,80	07.11.2023	SINKABLE	84	7,60	3,69	109,00	-4	-	-	+4,80%	4 800		BB	NR
ТамбовОбл2	9,60	20.09.2023	SINKABLE	43	7,83	3,71	107,50	19	-	-	-	1 600		WD	
ТамбовОбл3	8,40	12.07.2024	SINKABLE	66	8,29	4,25	101,49	63	-	-	-	3 500			
ТверОбл 12	9,70	18.12.2017	SINKABLE	34	9,40	0,09	100,05	196	-0,21%	-0,22%	-0,45%	3 000		WD	NR
ТверОбл 13	9,50	22.11.2018	SINKABLE	9	8,05	0,51	100,60	64	-	-0,08%	-0,09%	3 000		WD	NR
ТомскАдм 5	14,00	15.12.2019	SINKABLE	28	8,07	1,36	108,62	64	-0,03%	-0,03%	-0,23%	405		WD	
ТомскАдм 6	9,83	14.11.2021	SINKABLE	24	10,20	3,30	100,00	264	-	-	-	1 000		WD	
ТомскОб 45	8,60	19.12.2017	SINKABLE	35	9,05	0,09	99,98	161	-0,14%	-0,13%	-0,23%	5 000			BB-
ТомскОб 48	8,75	18.12.2018	SINKABLE	35	7,52	1,04	101,49	11	-	-0,01%	+0,58%	5 000			BB-
ТомскОб 55	9,90	19.06.2023	SINKABLE	41	8,10	3,40	107,00	47	-	+0,15%	-	7 000			BB-
ТулОбл2015	12,20	15.05.2019	SINKABLE	77	6,83	1,08	106,00	-59	-	+0,95%	+0,95%	5 000		BB	
Удмурт2015	13,80	17.09.2020	SINKABLE	37	8,08	2,10	113,04	59	-0,58%	-0,23%	-0,49%	3 000		B+	
Удмурт2016	10,55	19.09.2026	SINKABLE	36	8,62	5,75	113,09	89	-	-0,71%	+2,81%	5 000		B+	
Удмуртия-6	6,90	05.12.2017	SINKABLE	21	9,29	0,05	99,87	185	-0,30%	-0,03%	-0,12%	2 500		B+	
Удмуртия-7	7,45	01.10.2020	SINKABLE	142	8,36	1,51	98,92	87	-0,02%	-0,03%	-0,54%	2 000		B+	
Хакас2013	8,40	27.10.2020	SINKABLE	89	8,61	1,84	100,10	111	+0,09%	+0,11%	-0,06%	3 000		B+	
Хакас2014	12,65	27.10.2019	SINKABLE	70	8,38	1,11	105,01	95	-0,10%	-0,18%	-0,44%	2 500		B+	
Хакас2015	12,25	11.10.2020	SINKABLE	56	8,43	1,37	105,59	93	-0,01%	-0,01%	-2,04%	2 000		B+	
Хакас2016	11,70	02.11.2023	SINKABLE	79	8,53	3,96	114,02	89	-0,16%	-0,07%	+0,06%	5 000		B+	
ХМАО 09	11,40	13.10.2019	SINKABLE	61	7,48	1,17	104,84	6	-	-0,01%	+3,03%	14 000	Ba2	WD	NR
Чувашия-10	7,00	07.06.2018	SINKABLE	23	7,55	0,40	99,86	14	-	-	-0,14%	1 500	Ba3	BB+	
Якут 35005	8,45	24.04.2018	SINKABLE	64	7,55	0,44	100,47	13	+0,08%	+0,12%	+0,09%	2 500		BBB-	BB
Якут 35006	10,10	02.07.2021	SINKABLE	43	7,26	1,66	105,00	-28	-	-	-0,47%	2 500		BBB-	BB
Якут-07 об	12,43	14.05.2020	SINKABLE	2	7,53	1,33	106,95	7	-	+1,11%	-0,05%	5 500		BBB-	BB
Якут-08 об	10,29	18.05.2021	SINKABLE	1	7,82	2,17	105,94	29	-	-	-0,99%	5 500		BBB-	BB
Якут-09 об	8,59	16.05.2024	SINKABLE	2	7,55	3,94	105,00	-11	-	-	+2,24%	5 000		BB	
ЯНАО-2016	9,37	06.12.2023	SINKABLE	22	7,64	2,42	104,65	-0	-	+0,05%	+0,06%	20 000		BBB-	BB+
ЯрОбл 2013	7,35	13.07.2018	SINKABLE	59	8,38	0,53	99,59	97	-	-0,90%	-0,31%	5 000		BB-	
ЯрОбл 2014	10,20	24.09.2019	SINKABLE	42	7,48	1,11	103,25	6	+0,24%	-0,23%	+0,24%	7 000		BB-	
ЯрОбл 2016	10,00	19.05.2023	SINKABLE	10	8,10	3,17	106,89	47	-	-	+0,37%	4 500		BB-	
ЯрОбл 2017	8,40	20.04.2027	SINKABLE	77	7,98	5,59	103,70	23	-	-	+0,19%	10 000		BB-	

Итоги торгов облигациями сектора машиностроения

Выпуск	Купон	Погашение	Оферта	День до след. куп.	Доходность	Дюрация	Цена посл. сделки	Спрэд к бескупонной кривой 0	Изм. цены за день	Изм. цены за нед.	Изм. цены за месяц	Объем выпуска, млн ру	Moody's	Fitch	S&P
iyOM3 BO-1	13,10	07.06.2019		24	8,39	1,39	107,00	97	-	-	+1,90%	1 500			B
iyOM3 BO-3	14,25	25.12.2018		42	4,95	1,02	110,00	-246	-	-	-	2 000			B
ВертолетБ1	11,90	15.01.2026		72	8,55	3,90	114,55	84	-	-	-	10 000		BB+	
ВертолетБ2	7,50	16.11.2023		9	7,97	4,67	98,49	33	-	-	-	5 000		BB+	
Вертолеты1	8,25	20.04.2018		157	10,04	0,41	99,35	262	-	-0,65%	-0,64%	5 000		BB+	
Вертолеты2	8,25	20.04.2018		157	8,40	0,41	100,00	98	+0,25%	-	-	10 000		BB+	
ГИДРОМАШБ1	10,75	09.02.2027	18.02.2020	98	8,44	2,03	104,99	99	+0,01%	+0,02%	+0,76%	3 000			
ГСС БО-04	0,10	24.12.2019	15.11.2017	42	11770,23	0,00	98,70	1176279	-	+0,10%	+4,06%	1 030		BB-	
ГСС БО-05	9,45	21.05.2020		9	8,73	2,20	102,00	126	-	+0,59%	+2,50%	3 000		BB-	
ИРКУТ БО-4	9,00	06.11.2023	12.11.2018	181	8,65	0,97	100,50	124	-0,20%	-	+0,49%	5 000	Ba3		
КАМАЗ 12	11,24	18.07.2030		79	11,49	0,04	100,00	360				5 000	B1		
КАМАЗ БО13	10,39	05.12.2030		37								5 000	B1		
КАМАЗ БО14	9,92	24.11.2031		27	10,15	0,99	100,00	219				5 000	B1		
КАМАЗ БО15	9,63	02.12.2031		35	9,67	0,04	100,00	171				5 000	B1		
КАМАЗ БО-5	11,50	12.06.2020		31	2,79	2,33	99,75	-468	-	-	-2,01%	2 000	B1		
ОАК1	8,00	17.03.2020		112	8,15	2,09	100,00	70	-	-	-	46 280			
ОДК 01	10,75	10.06.2026		24	8,60	5,47	114,00	88	-	-0,44%	+0,18%	6 642			
ОДК 02	8,80	17.04.2023		148	8,70	4,10	101,19	108				2 569			
ОДК 03	11,50	26.06.2024		38	11,82	4,25	100,00	416				2 927			
ОДК 04	8,00	24.04.2020		150	8,15	2,22	100,00	69				21 076			
СилМашБО-1	12,30	15.10.2025	24.10.2018	162	10,67	0,91	101,65	326	+0,06%	+0,01%	-0,05%	5 000	B2		
СилМашБО-2	12,30	15.10.2025	24.10.2018	162	10,56	0,91	101,74	315	-	-	+0,43%	5 000	B2		
СилМашБО-3	9,95	14.09.2026	23.09.2019	132	11,21	1,72	98,40	379	-0,81%	-0,91%	-1,59%	5 000	B2		
СилМашБО-4	9,95	14.09.2026	23.09.2019	132	10,88	1,72	98,90	346	-0,49%	-0,50%	-0,30%	5 000	B2		
СилМашБО-5	10,25	25.11.2026	04.12.2019	22	10,33	1,82	100,30	290	-	-	-0,20%	5 000	B2		
СилМашБО-6	10,25	30.11.2026	09.12.2019	27	10,50	1,84	100,00	307	-	-	+1,01%	5 000	B2		
СилМашины2	9,30	28.09.2023	01.10.2020	142	10,15	2,56	98,50	266	-	-	+0,51%	10 000	B2		
СилМашины2	9,30	28.09.2023	01.10.2020	142	10,15	2,56	98,50	266	-	-	+0,51%	10 000	B2		
ТрансмшПБ1	9,95	04.02.2020		84	8,15	2,01	103,90	71	-0,10%	-0,10%	+0,05%	10 000		BB-	

Итоги торгов облигациями сектора строительства и девелопмента

Выпуск	Купон	Погашение	Оферта	Дней до след. к	Доходность	Дюрация	Цена посл. сделк	Спрэд к бескупонной кривой РФ	Изм. цены за ден	Изм. цены за нед	Изм. цены за мес	Объем выпуска, млн р	Moodv's	Fitch	S&P
ВерЦемЗав1	13,00	04.05.2021	08.05.2018	84	11,62	0,47	100,85	420	-	-	+0,35%	3 600			
ВИСДев БО1	11,00	03.04.2019	04.04.2018	50	11,43	0,38	100,00	400	-	-	-	1 700			
ЗСД 02	10,44	13.05.2031		14	10,71	6,23	100,00	278	-	-	-	5 000			
ЗСД 03	9,84	06.02.2032		101	9,94	7,81	101,00	197	-	-	-	5 000			
ЗСД 04	9,84	06.02.2032		101	9,94	7,81	101,00	197	-	-	-	5 000			
ЗСД 05	9,84	06.02.2032		101	9,94	7,81	101,00	197	-	-	-	5 000			
Инград БО1	11,50	12.10.2021	16.10.2018	154	11,46	0,40	100,39	405	-	-	+0,41%	5 000			
ЛенССМУ 02	12,90	12.12.2017		28	7,48	0,07	100,42	4	+0,02%	-0,08%	-0,43%	5 000			B+
ЛидерИНБП1	13,50	21.12.2021	26.06.2018	42	12,96	0,58	100,50	555	+0,10%	+0,60%	+0,76%	3 000			
ЛНССМУБ1Р1	11,85	17.06.2021		37	8,95	2,25	107,29	142	-	-	+0,60%	5 000			B+
ЛСР 04 обл	0,10	20.10.2017										5 000		NR	
ЛСР БО 1Р1	10,75	22.09.2021		43	8,62	2,45	105,70	107	+0,20%	+0,33%	+0,75%	5 000			
ЛСР БО 1Р2	9,65	20.04.2022		71	8,85	2,96	103,15	127	+0,01%	+0,17%	+0,63%	5 000			
ЛСР БО 1Р3	9,00	27.09.2022		49	8,89	3,66	101,42	129	+0,17%	+0,32%	+1,22%	5 000			
О1пропфин1	12,00	02.08.2018		79	12,42	0,69	99,92	501	-0,03%	+0,03%	-0,01%	6 000	B1		
ОПИН БО-01	11,50	17.03.2022	21.03.2019	128	2,66	1,29	100,50	-476	-	-	+0,20%	5 000			
ПИК БО-1	13,00	03.09.2026	12.09.2019	121	11,30	1,66	103,20	388	-0,04%	-0,04%	+0,19%	3 000			B
ПИК БО-2	13,00	03.09.2026	12.09.2019	121	11,07	1,66	103,55	365	-0,10%	-	+0,31%	3 000			B
ПИК БО-3	13,00	03.09.2026	12.09.2019	121	11,72	1,59	102,55	430	-	-	-	3 000			B
ПИК БО-4	14,25	08.08.2025	17.08.2018	94	11,74	0,72	101,95	433	-0,03%	-0,03%	+0,05%	5 000			B
ПИК БО-5	14,25	08.08.2025	17.08.2018	94	11,74	0,72	101,95	433	-0,03%	-0,03%	-0,05%	5 000			B
ПИК БО-6	14,25	08.08.2025	17.08.2018	94	11,70	0,72	101,98	429	-	+0,98%	-0,02%	5 000			B
ПИК БО-7	13,00	24.07.2026	02.08.2019	80	11,74	1,54	102,37	432	-	+0,12%	-0,08%	15 000			B
ПИК БО-П01	13,00	25.02.2022	28.02.2020	108	11,07	2,01	104,37	362	+0,33%	+0,07%	+0,36%	13 000			B
ПИК БО-П01	13,00	25.02.2022	28.02.2020	108	11,07	2,01	104,37	362	+0,33%	+0,07%	+0,36%	13 000			B
ПИК БО-П01	13,00	25.02.2022	28.02.2020	108	11,07	2,01	104,37	362	+0,33%	+0,07%	+0,36%	13 000			B
ПИК БО-П02	11,25	22.04.2022		73	11,22	2,66	101,22	364	+0,12%	-	+0,22%	10 000			B
ПИК БО-П03	10,75	29.07.2022		80	11,01	3,75	100,60	342	-	+0,05%	+0,14%	10 000			B
ПИК БО-П03	10,75	29.07.2022		80	11,01	3,75	100,60	342	-	+0,05%	+0,14%	10 000			B
ПионерБ1Р1	14,00	29.10.2019	01.05.2018	168	12,02	0,43	101,00	460	-0,58%	-0,98%	+1,00%	3 000			B-
ПионерБ1Р2	13,50	09.04.2020	14.12.2017	149	-	0,08	103,00	-2 741	-	-	+0,68%	2 000			B-
ПионерБ02	13,50	03.06.2021	07.06.2018	23	10,64	0,54	101,75	323	-	-	+0,50%	3 000			B-
ПропфинБ01	13,00	02.10.2020		143	12,51	2,47	102,00	502	-	-	+2,00%	15 000	B1		
ПропфинБ-П1	7,00	29.01.2021		80	8,42	2,87	96,52	91	+0,03%	-0,81%	+0,53%	335	B1		
ПропфинБ-П2	6,00	18.05.2021		7	8,54	3,11	92,92	101	+0,04%	-0,88%	+0,59%	150	B1		
ПСНПрМдБП1	12,00	31.08.2027	25.03.2019	132	12,32	1,27	100,00	490	-	-	-	6 100			
ПСНПрМдж 1	13,00	10.09.2026	22.03.2018	128	13,29	0,32	100,00	586	+1,96%	+2,30%	+2,25%	10 000			
РегИнв 01	10,50	12.09.2019		121	10,60	1,68	100,25	318	-	-	-	3 000			
РегИнв БО1	12,45	19.07.2022	23.01.2018	70	10,63	0,18	100,35	319	-	-	-	5 000			
РегИнв БО2	12,50	12.01.2021	16.01.2018	63	10,45	0,16	100,35	301	-	-	-	10 000			
РегИнв БО3	10,48	15.04.2021	19.04.2018	156	9,82	0,41	100,35	240	-	-	-	10 000			
РегИнв БО4	10,48	19.04.2021		160	1,26	3,28	100,35	-627	-	-	-	10 000			
РегИнв БО5	10,48	20.04.2021		161	1,38	3,28	100,00	-615	-	-	-	10 000			
РегИнв БО6	10,23	04.05.2021		175	1,35	3,32	100,32	-618	-	-	-	10 000			
СтржилинБ1	11,25	14.12.2021	19.12.2017	35	11,31	0,09	100,00	387	-	-	-	11 000			
Стржилинв1	11,25	10.07.2019	10.01.2018	57	8,97	0,15	100,35	153	-	-	-	3 000			

Итоги торгов еврооблигациями нефтегазового сектора

Выпуск	Купон	Погашение	Колл-опцион	Дн. до след. куп.	Доходность	Дюрация	Цена посл. сделки	Z-спрэд	Изм. цены	Изм. цены за нед.	Изм. цены за месяц	Объем выпуска, млн. у.е.	Валюта (у.е.)	Moody's	Fitch	S&P
Газпром 18 (EUR)	6,61	13.02.2018		89	0,30	0,24	101,53	58	-0,01	-0,14	-0,55	1 200	EUR	Ba1	BBB-	BB+
Газпром 18-2	8,15	11.04.2018		146	1,15	0,40	102,80	-38	-	-	-	1 100	USD	Ba1	BBB-	BB+
Газпром 18-3 (EUR)	3,70	25.07.2018		251	0,41	0,69	102,25	69	-0,00	-0,06	-0,21	900	EUR	Ba1	BBB-	BB+
Газпром 18-4 (EUR)	4,63	15.10.2018		333	0,53	0,91	103,71	80	+0,01	-0,09	-0,35	1 000	EUR	Ba1	BBB-	BB+
Газпром 19	9,25	23.04.2019		158	2,81	1,37	109,00	101	+0,14	-0,05	-0,39	2 250	USD	Ba1	BBB-	BB+
Газпром 19-2 (CHF)	2,85	25.10.2019		343	0,96	1,91	103,62	151	+0,05	+0,20	+0,15	500	CHF	Ba1	BBB-	BB+
Газпром 20 (EUR)	3,39	20.03.2020		124	0,91	2,25	105,71	106	+0,00	-0,04	+0,20	1 000	EUR	Ba1	BBB-	BB+
Газпром 20 (GBP)	5,34	25.09.2020		129	2,51	2,68	107,75	160	-0,03	-0,03	-0,21	500	GBP	Ba1	BBB-	BB+
Газпром 20	3,85	06.02.2020		82	2,93	2,13	101,97	102	+0,13	+0,13	-0,01	800	USD	Ba1	BBB-	BB+
Газпром 21	6,00	23.01.2021		68	3,47	2,91	107,55	147	-	-	-0,23	600	USD	Ba1	BBB-	BB+
Газпром 21 (EUR)	3,60	26.02.2021		102	1,13	3,09	107,90	117	-0,03	+0,06	+0,45	750	EUR	Ba1	BBB-	BB+
Газпром 22	6,51	07.03.2022		111	3,72	3,81	111,00	164	-	-	-	1 300	USD	Ba1	BBB-	BB+
Газпром 22-2	4,95	19.07.2022		64	3,79	4,18	104,92	168	-	-0,03	+0,68	1 000	USD	Ba1	BBB-	BB+
Газпром 25 (EUR)	4,36	21.03.2025		125	2,26	6,35	114,10	175	-0,01	+0,02	+0,37	500	EUR	Ba1	BBB-	BB+
Газпром 28	4,95	06.02.2028		82	4,62	8,07	102,65	225	-	-0,22	+1,48	900	USD	Ba1	BBB-	BB+
Газпром 34	8,63	28.04.2034		163	5,39	10,09	135,00	291	+0,28	+0,15	-0,74	1 200	USD	Ba1	BBB-	BB+
Газпром 37	7,29	16.08.2037		92	5,54	11,41	120,85	302	-0,82	-0,82	-0,73	1 250	USD	Ba1	BBB-	BB+
Газпромнефть 18 (EUR)	2,93	26.04.2018		161	0,50	0,44	101,07	78	+0,03	-0,06	-0,23	750	EUR	Ba1	BBB-	BB+
Газпромнефть 22	4,38	19.09.2022		123	3,87	4,39	102,20	175	-	+0,08	+0,05	1 500	USD	Ba1	BBB-	BB+
Газпромнефть 23	6,00	27.11.2023		11	4,01	5,07	110,55	183	-	-	+0,50	1 500	USD	Ba1	BBB-	BB+
Лукойл 18	3,42	24.04.2018		159	2,48	0,44	100,41	93	-	-	-0,04	1 500	USD	Ba1	BBB+	BBB
Лукойл 19	7,25	05.11.2019		170	2,73	1,87	108,61	86	-	-	+0,10	600	USD	Ba1	BBB+	BBB
Лукойл 20	6,13	09.11.2020		174	2,92	2,78	109,07	94	-	-	-0,37	1 000	USD	Ba1	BBB+	BBB
Лукойл 22	6,66	07.06.2022		21	3,55	3,94	112,95	146	-	+0,03	-0,04	500	USD	Ba1	BBB+	BBB
Лукойл 23	4,56	24.04.2023		159	3,73	4,88	104,07	158	-	-0,49	+0,18	1 500	USD	Ba1	BBB+	BBB
НК Альяс 20	7,00	04.05.2020		169	26,04	2,26	66,85	2 411	-	-	+6,96	500	USD		WD	NR
Новатэк 21	6,60	03.02.2021		79	3,15	2,92	110,47	115	-	-	-	650	USD	Ba1	BBB-	BBB-
Новатэк 22	4,42	13.12.2022		27	3,70	4,53	103,30	157	-	-	-	1 000	USD	Ba1	BBB-	BBB-
Роснефть (ТНК-ВР) 18	7,88	13.03.2018		117	2,87	0,33	101,60	139	-	-0,44	-0,88	1 100	USD	Ba1	WD	BB+
Роснефть (ТНК-ВР) 20	7,25	02.02.2020		78	3,10	2,05	108,80	120	-	-	-0,26	500	USD	Ba1	WD	BB+
Роснефть 22	4,20	06.03.2022		110	3,83	3,96	101,45	175	-	-	+1,35	2 000	USD	Ba1	WD	BB+
Транснефть 18	8,70	07.08.2018		83	3,47	0,70	103,70	183	-	-1,27	-1,27	1 050	USD	Ba1		BB+

Итоги торгов еврооблигациями финансового сектора

Выпуск	Купон	Погашение	Колл-опцион	Дн. до след. куп.	Доходность	Дюрация	Цена посл. сделки	Z-спрэд	Изм. цены	Изм. цены за нед.	Изм. цены за месяц	Объем выпуска, млн у.е.	Валюта (у.е.)	Moody's	Fitch	S&P
АИЖК 2018 (RUB)	7,75	13.02.2018		89	8,18	0,23	99,92	-49	+0,01	+0,01	+0,06	15 000	RUB	Ba1	BBB-	BB+
Акбарс 18	8,00	06.08.2018		82	4,43	0,70	102,50	278	-	-	-0,53	350	USD	B2	WD	
Акбарс 22	8,00	13.07.2022		58	7,33	3,89	102,60	523	+0,24	+0,81	+1,44	600	USD		WD	
Альфа Банк 18	5,00	27.11.2018		11	2,66	0,99	102,36	94	-0,01	+0,05	-0,13	500	USD	Ba1	BB+	BB
Альфа Банк 19	7,50	26.09.2019		130	3,41	1,76	107,30	156	-	+0,23	+0,05	750	USD	Ba3	BB+	BB
Альфа Банк 21	7,75	28.04.2021		163	3,69	3,11	113,04	167	-	-	-0,01	1000	USD	Ba1	BB+	BB
Альфа Банк 25	9,50	18.02.2025	18.02.2020	94	4,19	2,05	111,30	228	-	-	-	250	USD	B1u	BB	
Банк СПб 2018	11,00	24.10.2018		159	4,66	0,91	105,75	296	-	-	-0,47	101	USD	B2	WD	
Банк СПб 2019	10,75	22.04.2019		157	5,95	1,36	106,50	415	-	-	-0,23	100	USD		B+	
Банк ФК Открытие 18	7,25	25.04.2018		160	10,39	0,44	98,66	888	-	-	-	500	USD	B2	WD	
Банк ФК Открытие 19	10,00	26.04.2019		161	320,79	1,18	9,57	31 901	-	-	-	500	USD	C	WD	
Банк ФК Открытие 19-2	10,00	17.12.2019		31	240,23	0,98	11,56	23 840	+0,54	-	+11,51	300	USD	C	WD	
Восточный Экспресс Банк 2019	10,00	ield Not Appli		13	16,68	6,03	59,94	1 435	-0,10	-0,10	-0,93	125	USD	NR		
ВТБ 17 (AUD)	7,50	11.12.2017		25	3,21	0,07	100,28	153	-0,00	-0,02	-0,37	500	AUD	Ba1	WD	BB+
ВТБ 18	6,88	29.05.2018		12	1,79	0,52	102,70	21	-	-	+0,69	2 000	USD	Ba1	WD	BB+
ВТБ 18-2	6,32	22.02.2018		98	2,05	0,27	101,12	60	+0,02	+0,00	-0,31	750	USD	Ba1	WD	BB+
ВТБ 18 (CHF)	2,90	25.05.2018		190	0,45	0,53	101,28	111	+0,00	-0,04	-0,09	300	CHF	Ba1		BB+
ВТБ 20	6,55	13.10.2020		148	3,14	2,69	109,41	116	+0,08	+0,06	-0,01	1 000	USD	Ba1	WD	BB+
ВТБ 22	6,95	17.10.2022		152	4,81	4,26	109,25	270	-	+0,18	+1,35	1 500	USD	Ba3	WD	B-
ВТБ 24 (CHF)	5,00	24.10.2024	24.10.2019	342	2,66	1,89	104,36	321	+0,01	-0,26	+0,67	350	CHF			
ВТБ 35	6,25	30.06.2035		44	5,91	10,81	103,68	341	-0,01	+0,08	+0,43	1 000	USD	Ba1	WD	BB+
ВЭБ 2017	5,45	22.11.2017		6	-	0,02	100,38	-1 732	-	-	+0,06	600	USD		BBB-	BB+
ВЭБ 2018	4,22	21.11.2018		5	2,85	0,98	101,36	113	-	-	-0,09	850	USD		BBB-	BB+
ВЭБ 2018 (EUR)	3,04	21.02.2018		97	0,27	0,27	100,73	54	-0,00	-0,05	-0,21	1 000	EUR		BBB-	BB+
ВЭБ 2020	6,90	09.07.2020		54	3,52	2,42	108,46	158	-	-0,16	-0,05	1 600	USD		BBB-	BB+
ВЭБ 2022	6,03	05.07.2022		50	3,77	4,06	109,50	167	-	-	+1,07	1 000	USD		BBB-	BB+
ВЭБ 2023	5,94	21.11.2023		5	4,18	5,06	109,30	199	-	-0,06	+1,22	1 150	USD		BBB-	BB+
ВЭБ 2023 (EUR)	4,03	21.02.2023		97	2,17	4,74	109,19	193	-	-0,03	+0,33	500	EUR		BBB-	BB+
ВЭБ 2025	6,80	22.11.2025		6	4,56	6,26	114,88	229	-	+0,02	+1,00	1 000	USD		BBB-	BB+
Газпромбанк 18	5,75	21.11.2018		5	3,77	0,97	101,95	205	-0,00	-0,09	-0,24	63	USD			
Газпромбанк 18 (EUR)	3,98	30.10.2018		348	0,92	0,95	102,89	119	+0,03	+0,05	-0,12	1 000	EUR	Ba2	BB+	BB+
Газпромбанк 19	7,25	03.05.2019		168	3,84	1,41	104,80	204	-	-0,05	+0,73	500	USD	B2	BB	B-
Газпромбанк 19-2	4,96	05.09.2019		109	3,10	1,73	103,24	124	-	-	-	750	USD		BB+	BB+
Газпромбанк 19 (RUB)	8,75	29.06.2024		225	7,75	5,18	104,95	-14	-0,12	-0,34	-15,31	13 500	RUB		BB	
Газпромбанк 20	6,50	17.07.2020		62	4,97	2,45	103,78	302	-0,01	-0,17	-0,34	400	USD	NR		
Газпромбанк 23	7,50	28.12.2023	28.12.2018	42	4,02	1,06	103,75	213	-	-	+0,24	750	USD	NR	B+	
Газпромбанк 24 (CHF)	5,13	13.05.2024	13.05.2019	178	2,12	1,44	104,36	266	+0,00	-0,15	+0,40	350	CHF		B+	
Кредит Европа Банк 2019	8,50	15.11.2019		180	6,10	1,88	104,45	422	-	-	-0,52	250	USD	B2	B+	
МКБ 18	7,70	01.02.2018		77	4,45	0,21	100,65	303	-0,01	-0,35	-0,35	500	USD	Ba3	BB-	BB-
МКБ 18-2	8,70	13.11.2018		178	9,73	0,97	99,05	802	-0,36	-0,38	+1,91	500	USD	NR	B+	
МКБ 25 (RUB)	16,50	26.05.2025	26.05.2020	10	18,11	4,13	93,49	1 036	-	+0,00	+0,00	5 000	RUB		B+	
Открытие Холдинг 17 (RUB)	9,00	18.06.2022		31	8,78	3,71	101,75	96	+0,01	+0,07	-1,39	18 000	RUB			
Промсвязьбанк 19	10,20	06.11.2019		171	12,10	1,83	96,75	1 023	-	-	-2,12	600	USD	Caa2 /*-	WD	
Промсвязьбанк 21	10,50	17.03.2021		121	14,16	2,82	90,50	1 216	-	-	-	100	USD			
Промсвязьбанк 21-2	10,50	30.07.2021		75	14,42	3,03	89,00	1 239	-	-	-22,88	333	USD	Caa3 /*-	WD	
Ренессанс Кредит 18	13,50	21.06.2018		35	9,11	0,57	102,47	751	+0,00	-0,04	+0,60	150	USD	Caa1	WD	
Ренессанс Кредит 19	13,50	22.05.2019		6	12,60	1,34	101,20	1 079	-	-	-2,22	100	USD	NR		
РСХБ 17-2	5,30	27.12.2017		41	1,95	0,11	100,38	54	-	-	-0,53	1 300	USD	Ba2	BB+	
РСХБ 18	7,75	29.05.2018		13	2,55	0,52	102,75	97	-	-	-7,04	1 000	USD	Ba2	BB+	
РСХБ 18-2	5,10	25.07.2018		70	2,73	0,68	101,61	110	+0,03	+0,00	-0,27	1 300	USD	Ba2	BB+	
РСХБ 18 (RUB)	7,88	07.02.2018		83	8,18	0,21	99,95	-52	-0,00	-	+0,05	10 000	RUB	Ba2	BB+	
РСХБ 23	8,50	16.10.2023		151	5,87	4,82	113,00	370	-	-0,04	+1,48	500	USD	NR		
Сбербанк 18 (TRY)	7,40	04.03.2018		108	15,52	0,30	97,61	183	+0,01	+0,07	+0,09	550	TRY	Ba1	BBB-	
Сбербанк 19	5,18	28.06.2019		42	2,73	1,54	103,84	90	-	-0,20	-0,14	1 000	USD	Ba1	BBB-	
Сбербанк 19-2	4,15	06.03.2019		110	3,51	1,28	100,80	174	+0,01	+0,03	+0,17	500	USD	Ba1	BBB-	
Сбербанк 19 (EUR)	3,08	07.03.2019		111	0,45	1,29	103,42	71	+0,03	+0,01	-0,13	500	EUR	Ba1	BBB-	
Сбербанк 19-2 (EUR)	3,35	15.11.2019		364	0,65	1,97	105,35	84	+0,02	+0,04	+0,17	1 000	EUR	Ba1	BBB-	
Сбербанк 21	5,72	16.06.2021		30	3,26	3,23	108,26	122	-	-	-1,11	1 000	USD	Ba1	BBB-	
Сбербанк 22	6,13	07.02.2022		83	3,70	3,75	109,40	162	-	-0,19	-0,21	1 500	USD	Ba1	BBB-	
Сбербанк 22-2	5,13	29.10.2022		164	4,25	4,44	103,85	213	-	-	-0,72	2 000	USD	Ba2	BB+	
Сбербанк 23	5,25	23.05.2023		7	4,17	4,77	105,30	201	-	-	+1,84	1 000	USD	BB+	BB+	
Сбербанк 24	5,50	26.02.2024	26.02.2019	102	3,58	1,24	102,38	168	-	-	+0,56	1 000	USD		BB+	
ТКС 18	14,00	06.06.2018		20	0,89	0,52	107,25	-70	-	-	-	200	USD	B2	B+	
Транскпиталбанк	10,00	18.09.2020		122	17,65	2,46	83,43	1 569	-	+0,19	-1,24	100	USD	WR		
ХМБ Открытие 23	10,00	18.06.2023		32	22,35	3,79	61,62	2 022	+0,01	+0,10	+0,29	200	USD	C		
ХФ Банк 20	9,38	24.04.2020	24.04.2018	159	4,47	0,44	102,10	290	-	-	-	500	USD	WR	B+	
ХФ Банк 21	10,50	19.04.2021	17.04.2019	152	6,65	1,35	105,13	485	-	-	-	200	USD	NR	B+	
Экспобанк 21	8,00	22.04.2021		67	6,44	3,03	104,76	444	+0,22	+0,63	+0,06	20	USD			

Итоги торгов еврооблигациями нефинансового сектора

Выпуск	Купон	Погашение	Колл-опцион	Дн. до след. куп.	Доходность	Дюрация	Цена посл. сделки	Z-спрэд	Изм. цены за нед.	Изм. цены за месяц	Объем выпуска, млн у.е	Валюта (у.е.)	Moody's	Fitch	S&P	
DME Airport 2018	6,00	26.11.2018		9	3,36	0,99	102,64	164	-	-	300	USD		BB+	BB+	
DME Airport 2021	5,88	11.11.2021		176	4,17	3,62	106,20	211	-	-	350	USD		BB+	BB+	
EDC 2020	4,88	17.04.2020		152	3,74	2,31	102,60	182	-	-	600	USD		BB	BB/*+	
Global Ports 22	6,87	25.01.2022		70	5,07	3,66	106,70	300	-	-0,21	350	USD	Ba3	BB		
Global Ports 23	6,50	12.02.2023		126	5,26	4,95	106,19	308	-	+1,91	350	USD	Ba3	BB		
Nordgold 2018	6,38	07.05.2018		172	2,37	0,48	101,88	81	-	-0,12	500	USD	Ba2	BB-		
Алроса 20	7,75	03.11.2020		168	3,30	2,72	112,48	131	-	-0,46	1 000	USD	Ba1	BB+	BB+	
АФК Система 19	6,95	17.05.2019		1	7,85	1,40	98,75	604	-	-0,45	500	USD		BB-/*-	BB-/*-	
Борец 2018	7,63	26.09.2018		130	3,60	0,84	103,38	192	-	-0,31	420	USD	Ba3	BB-	BB-	
Вымпелком 18 (RUB)	9,00	13.02.2018		89	8,29	0,23	100,18	-	+0,00	-0,01	12 000	RUB	Ba2	BB+	BB	
Вымпелком 18	9,13	30.04.2018		165	0,86	0,46	103,75	-	-	-	1 000	USD	Ba2	BB+	BB	
Вымпелком 19	5,20	13.02.2019		89	2,76	1,20	102,95	99	-0,02	-0,07	-0,15	600	USD	Ba2	BB+	BB
Вымпелком 21	7,75	02.02.2021		78	3,18	2,87	113,82	118	-	-	1 000	USD	Ba2	BB+	BB	
Вымпелком 22	7,50	01.03.2022		105	3,40	3,75	116,25	132	-0,07	-0,19	-0,33	1 500	USD	Ba2	BB+	BB
Вымпелком 23	5,95	13.02.2023		89	4,39	4,54	107,25	224	-0,06	-0,28	-0,37	1 000	USD	Ba2	BB+	BB
ГТЛК 21	5,95	19.07.2021		64	4,06	3,31	106,37	203	-	-0,03	-0,03	500	USD	Ba3	BB	
ДВМП 2018	8,00	02.05.2018	14.12.2017	167	59,40	0,46	78,50	-	-	-	550	USD		C	NR	
ДВМП 2020	8,75	02.05.2020	14.12.2017	167	18,01	2,33	78,50	-	-	-	325	USD		C	NR	
Евраз 18	9,50	24.04.2018							-	-	700	USD	WR	WD	BB-	
Евраз 18-2	6,75	27.04.2018				0,50	102,13		-	+0,12	850	USD	WR	WD	BB-	
Евраз 20	6,50	22.04.2020		157	3,71	2,29	106,42	179	-	-0,25	1 000	USD		BB-	BB-	
Еврохим 17	5,13	12.12.2017		26	1,44	0,07	100,26	3	+0,01	-0,02	-0,32	750	USD		BB	BB-
Металлоинвест 2020	5,63	17.04.2020		152	3,24	2,29	105,49	132	+0,02	-0,04	-0,24	1 000	USD	Ba2	BB	BB
МТС 20	8,63	22.06.2020		36	2,91	2,33	114,20	97	-	-	750	USD	Ba1u	BB+/*-	BB+/*-	
МТС 23	5,00	30.05.2023		14	4,08	4,82	104,50	193	-	-	500	USD	Ba1u	BB+/*-	BB+/*-	
НЛМК 18	4,45	19.02.2018		95	1,15	0,26	100,85	-	+0,11	+0,11	-0,06	800	USD	Ba1	BBB-	BBB-
НЛМК 19	4,95	26.09.2019		130	2,44	1,79	104,53	58	+0,14	+0,17	-0,19	500	USD	Ba1	BBB-	BBB-
Норникель 2018	4,38	30.04.2018		165	1,94	0,46	101,10	39	-	-	750	USD	Ba1	BBB-	BBB-	
Норникель 2020	5,55	28.10.2020		163	3,57	2,76	105,50	159	-	-0,80	1 000	USD	Ba1	BBB-	BBB-	
Норникель 2022	6,63	14.10.2022		149	3,78	4,29	112,65	166	+0,04	+0,04	-0,16	1 000	USD	Ba1	BBB-	BBB-
Норникель 2023	4,10	11.04.2023		146	3,84	4,89	101,25	169	-	+0,53	+0,37	1 000	USD		BBB-	BBB-
Петропавловск 20 (conv)	9,00	18.03.2020		32	1,09	2,13	118,24	796	-0,13	-0,94	-0,25	100	USD			
Полус Золото 2020	5,63	29.04.2020		164	3,17	2,32	105,75	124	-0,02	-0,05	-0,26	750	USD		BB-	BB-/*+
РЖД 2018 (CHF)	2,18	26.02.2018		102	0,05	0,28	100,59	70	-0,06	+0,05	-0,04	525	CHF	Ba1	BBB-	BB+
РЖД 2019 (RUB)	8,30	02.04.2019		137	7,78	1,32	100,85	-	-0,01	+0,01	+0,36	37 500	RUB	Ba1	BBB-	BBB-
РЖД 2021 (CHF)	2,73	26.02.2021		102	1,41	3,13	104,20	182	+0,00	-0,07	-0,05	150	CHF	Ba1	BBB-	BB+
РЖД 2021 (EUR)	3,37	20.05.2021		185	1,15	3,32	107,60	115	-0,01	+0,05	-0,01	1 000	EUR	Ba1	BBB-	BB+
РЖД 2022	5,70	05.04.2022		140	3,58	3,94	108,52	149	-	-0,10	-0,10	1 400	USD	Ba1	BBB-	BB+
РЖД 2023 (EUR)	4,60	06.03.2023		110	1,68	4,73	114,70	144	+0,02	-0,03	+0,02	500	EUR	Ba1	BBB-	BB+
РЖД 2031 (GBP)	7,49	25.03.2031		129	4,92	9,13	124,95	349	+0,13	-0,00	+0,55	650	GBP	Ba1	BBB-	BB+
Северсталь 18	4,45	19.03.2018		123	2,08	0,34	100,80	58	-0,00	-0,04	-0,18	600	USD	NR	BBB-	BBB-
Северсталь 22	5,90	17.10.2022		152	3,75	4,35	109,55	163	-	-	-1,53	750	USD	Ba1	BBB-	BBB-
Сибур 2018	3,91	31.01.2018		76	1,45	0,21	100,50	-	+0,06	+0,06	-0,09	1 000	USD	Ba1	BB+	
Сибур 2023	4,13	05.10.2023		140	4,15	5,26	99,88	197	-	-	500	USD	Ba1e	BB+		
ТМК 18	7,75	27.01.2018		72	1,85	0,20	101,15	42	+0,11	+0,07	-0,30	500	USD	B1		B+
ТМК 20	6,75	03.04.2020		138	4,16	2,23	105,80	224	-	-	+0,41	500	USD	B1		B+
Уралкалий 2018	3,72	30.04.2018		165	2,06	0,46	100,75	51	-	-	650	USD	Ba2	BB-		
ФосАгро 18	4,20	13.02.2018		89	1,65	0,24	100,61	20	-	-	500	USD	Ba1	BB+		
ФСК 19 (RUB)	8,45	13.03.2019		117	8,10	1,27	100,61	-	-0,03	-0,04	+0,14	17 500	RUB	Ba1	BBB-	BB+
Яндекс 2018 (conv)	1,13	15.12.2018		29	2,34	1,07	98,71	240	+0,58	-0,34	-0,11	690	USD			

Календарь событий на 14 ноября

- ❖ Минфин США выпустит 4-недельные векселя на 42 млрд долл.

ПАО "ИК РУСС-ИНВЕСТ"

Ежедневный обзор долговых рынков

Заявление об ограничении ответственности. Настоящие обзоры подготовлены в информационных целях, Они ни в коем случае не являются и не должны рассматриваться как предложение купить или продать соответствующие ценные бумаги, Информация, содержащаяся в данных обзорах, получена из вызывающих доверия открытых источников, Несмотря на то, что при подготовке обзоров были предприняты необходимые меры для получения достоверной информации, ПАО "ИК РУСС-ИНВЕСТ" не исключает возможность включения в обзор ошибочной информации, предоставленной соответствующими источниками, и не несет за это ответственности, ПАО "ИК РУСС-ИНВЕСТ", его работники и клиенты могут быть заинтересованы в покупке или продаже ценных бумаг, упомянутых в обзорах.

ПАО "ИК РУСС-ИНВЕСТ"

<http://www.russ-invest.com>

Москва

Тел: +7(495) 363-93-80

Факс: +7(495) 363-93-90

E-mail: mail@russ-invest.com

Адрес: Москва, 119019, 5-3/12 Нащокинский переулок

© 2007 | ПАО "ИК РУСС-ИНВЕСТ"

Лицензия № 045-11769-001000

Лицензия № 045-08757-000100

Лицензия № 045-06310-100000

Лицензия № 045-06312-010000