

Комментарий

18 января, в пятницу, выпуски корпоративного рублевого долга демонстрировали умеренное снижение котировок. Торговые обороты составили 2 млрд руб., что на треть выше среднедневных значений за неделю. ¾ сделок пришлось на короткие облигации с дюрацией до года, которые потеряли в среднем по 15-20 б.п. Более длинные выпуски прибавили в среднем по 30 б.п.

Из отдельных отраслей стоит отметить транспорт и нефтегаз, чьи облигации выросли в среднем на 1,2% и 0,2% соответственно. В первой драйверами оказались выпуски ФинАвиа, которые корректировались после затяжного падения. В нефтегазовом секторе лидером роста оказался займ РоснфтБОЗ (+0,3%). Выпуски финансового сегмента смотрелись хуже рынка и подешевели в среднем на 0,2%.

На рынке внутреннего госдолга наблюдалось умеренное снижение. Объемы торгов составили 16 млрд руб., что на 15% ниже среднедневных значений за неделю. Длинные серии с дюрацией от 5 лет потеряли в среднем по 35 б.п. ОФЗ-26222 и 26224 оказались аутсайдерами и подешевели на 0,5%.

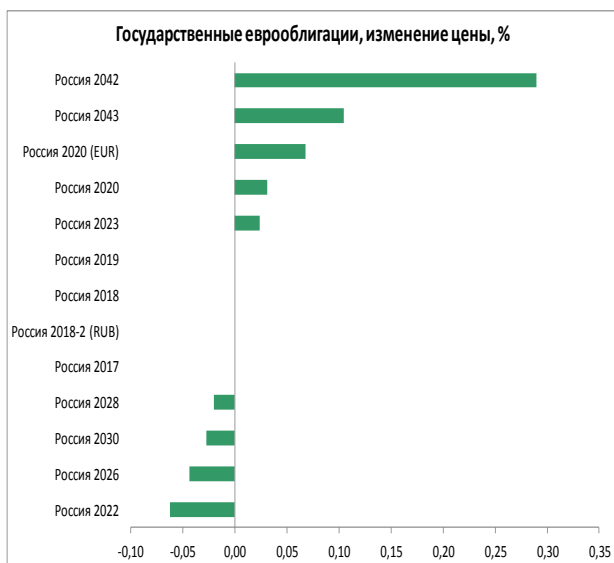
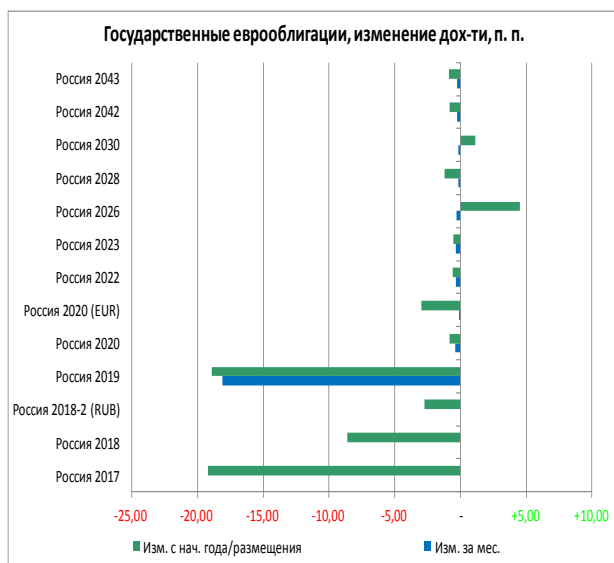
Отечественные корпоративные евробонды торговались в смешанном диапазоне. Незначительный рост котировок показали выпуски металлургических эмитентов, РСХБ и ВТБ. Евробонды Газпрома, в свою очередь, находились под давлением.

Индикаторы рынка

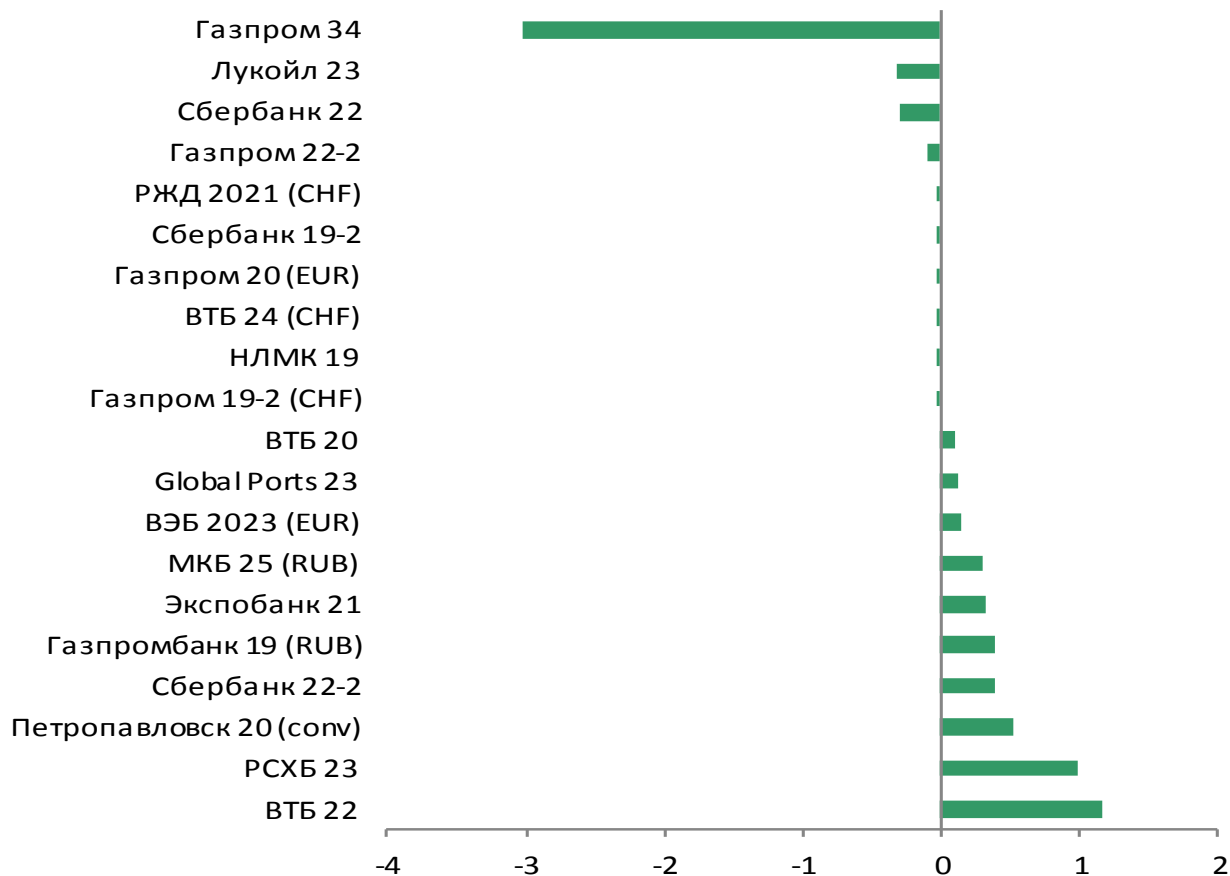
	Значение закрытия	Изм. к пред. дню	Изм. за неделю
Золото	1282,11	-0,77%	-0,74%
Нефть Brent	62,70	+2,42%	+6,29%
5-летний CDS	133	-3,07%	-5,92%
Бивалютная корзина	70,23	-0,34%	-1,70%
Mosprime o/n	7,87	+0,02	+0,05
Депозиты в ЦБ	1415,3	+19,3	-26,3
Остатки на корп. сч.	2490,1	-105,0	-195,2
UST 2	2,61	+0,05	+0,08
UST 10	2,78	+0,03	+0,08
Russia 2028	4,75	+0,00	-0,05
Brazil 2028	6,72	-0,15	-0,57
Turkey 2028	6,59	-0,18	-0,45
Portugal 10 yr	1,72	-0,03	+0,04
Ireland 10 yr	1,00	+0,01	+0,02
Italy 10 yr	2,73	-0,03	-0,11
Greece 10 yr	4,17	-0,03	-0,11

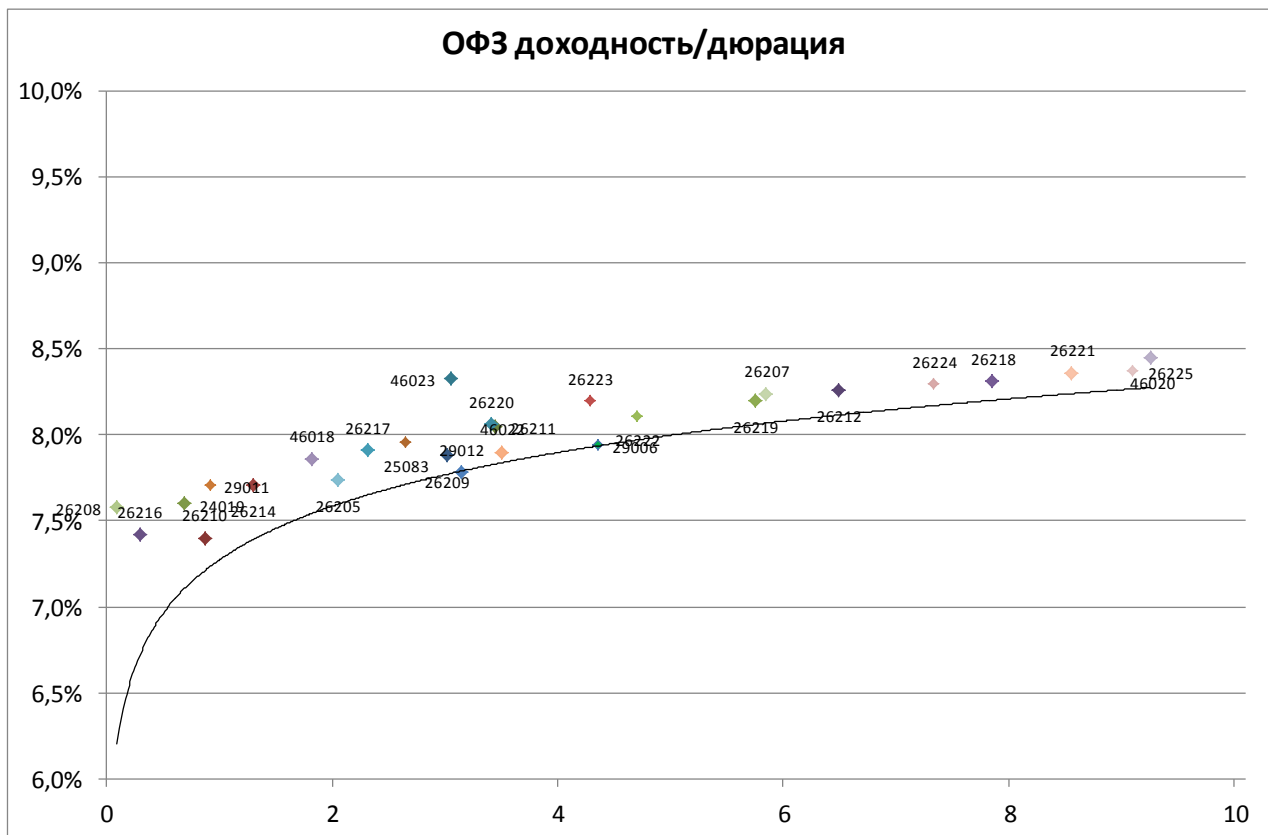
Источник: Bloomberg, ПАО Московская биржа
Оценка: ПАО «ИК РУСС-ИНВЕСТ»

Рынок внешнего долга



Еврооблигации, изменение цены, %





Выпуск	Купон	Погашение	Дюрация	Доходность	Посл. цена	Изм. цены	Выпуск	Купон	Погашение	Дюрация	Доходность	Посл. цена	Изм. цены
46019	2,01	20.03.2019	0,15	3,22	99,81	-0,18%	52001	2,50	16.08.2023	2,15	2,98	98,05	+0,26%
26208	7,50	27.02.2019	0,09	7,58	100,00	+0,01%	46022	5,50	19.07.2023	3,51	7,90	92,42	-0,43%
24019	7,35	16.10.2019	0,68	7,60	100,00	+0,09%	26223	6,50	28.02.2024	4,29	8,20	93,66	+0,25%
26210	6,80	11.12.2019	0,87	7,40	99,60	-0,02%	26222	7,10	16.10.2024	4,70	8,11	96,10	+0,52%
26216	6,70	15.05.2019	0,29	7,42	99,81	+0,01%	29006	8,25	29.01.2025	4,35	7,94	103,05	-0,02%
29011	8,02	29.01.2020	0,92	7,71	100,60	+0,02%	46011	10,00	20.08.2025	3,85	5,91	116,01	-
26214	6,40	27.05.2020	1,30	7,71	98,52	+0,05%	26219	7,75	16.09.2026	5,75	8,20	98,35	+0,18%
46018	6,50	24.11.2021	1,82	7,86	97,98	-0,03%	26207	8,15	03.02.2027	5,85	8,24	100,41	+0,25%
26205	7,60	14.04.2021	2,05	7,74	100,00	-0,07%	46023	8,16	23.07.2026	3,05	8,33	99,99	-
26217	7,50	18.08.2021	2,31	7,91	99,40	+0,10%	26212	7,05	19.01.2028	6,49	8,26	93,40	-0,08%
25083	7,00	15.12.2021	2,65	7,96	97,92	+0,10%	52002	2,50	02.02.2028	4,01	3,24	94,45	+0,08%
26209	7,60	20.07.2022	3,02	7,88	99,60	-0,01%	26224	6,90	23.05.2029	7,34	8,30	91,50	+0,24%
26220	7,40	07.12.2022	3,41	8,06	98,33	+0,23%	26218	8,50	17.09.2031	7,85	8,31	102,73	+0,18%
29012	7,51	16.11.2022	3,15	7,78	99,94	+0,07%	26221	7,70	23.03.2033	8,55	8,36	95,86	+0,24%
26211	7,00	25.01.2023	3,44	8,05	96,97	+0,29%	26225	7,25	10.05.2034	9,10	8,37	91,74	+0,14%
26215	7,00	16.08.2023	3,86	8,13	96,32	+0,10%	46020	6,90	06.02.2036	9,26	8,45	87,80	+0,65%
							46012	8,66	05.09.2029	6,77	5,84	109,49	-

Итоги торгов облигациями металлургического и горнодобывающего секторов

Выпуск	Купон	Погашение	Оферта	Дней до след. к	Доходность	Дюрация	Цена посл. сделки	Спрэд к бескупонной кривой РФЗ	Изм. цены за ден	Изм. цены за нед	Изм. цены за мес	Объем выпуска, млн р	Moody's	Fitch	S&P
Uranium 01	0,00	24.11.2021		128	8,28	2,84	79,76	34	-0,40%	-0,40%	+1,25%	14 300		WD	NR
Uranium 02	10,25	11.08.2023	14.08.2020	25	9,51	1,42	101,36	184	-0,26%	-0,26%	+0,07%	12 500		WD	NR
АшинМЗ БО1	9,25	17.06.2024		154	13,89	0,32	84,24	570	-	-	+2,62%	1 000			
ЕврХол8	12,95	18.06.2025	26.06.2019	156	8,00	0,41	102,09	57	+0,22%	+0,02%	-0,03%	15 000			BB
ЕврХол1P1R	12,60	23.03.2021		64	9,13	1,90	107,07	132	+0,55%	+0,86%	-0,10%	15 000			BB
МЕТАЛИНВ01	11,85	21.10.2025	26.10.2021	99	23,09	0,74	93,57	1 517	-	-	-	10 000	Ba2	BB	BB
МЕТАЛИНВ02	10,95	17.03.2026	23.03.2021	64	8,74	1,93	104,63	93	-	+0,33%	+1,01%	10 000	Ba2	BB	BB
МЕТАЛИНВ07	11,90	12.02.2026		31	22,53	3,02	75,00	1 425	-	-	-	5 000	Ba2	BB	BB
МЕТАЛИНВ08	10,95	17.03.2026	23.03.2021	64	8,74	1,93	104,63	93	-	-	+0,90%	5 000	Ba2	BB	BB
МЕТАЛИНВ 1	0,01	07.03.2022		49	16,54	3,13	62,00	856	-	-	-	5 000	Ba2	BB	BB
МЕТАЛИНВ 2	7,65	27.01.2023		11	9,01	3,39	96,13	94	-	-	+2,04%	5 000	Ba2	BB	BB
МЕТАЛИНВ 3	7,65	27.01.2023		11	9,01	3,39	96,13	94	-	-	+0,84%	5 000	Ba2	BB	BB
МЕТАЛИНВ 5	0,01	07.03.2022		49	7,41	3,13	80,00	-57	-	-	-	10 000	Ba2	BB	BB
МЕТАЛИНВ 6	0,01	10.03.2022		52	7,59	3,13	79,54	-39	-	-	-	10 000	Ba2	BB	BB
Мечел 40б	10,63	15.07.2021					99,78		-3,03%	-3,03%	+5,04%	5 000			
Мечел 130б	12,25	25.02.2020		36	1,79	0,61	100,07	-576	-	+0,01%	-0,30%	5 000			
Мечел 140б	12,25	25.02.2020		36	1,71	0,61	100,12	-584	-0,04%	+0,05%	-0,25%	5 000			
Мечел 150б	8,00	09.02.2021		22	12,84	1,86	92,13	505	+9,14%	+9,14%	+1,99%	5 000			
Мечел 160б	8,00	09.02.2021		22	11,94	1,86	93,56	415	-0,01%	-0,12%	-0,22%	5 000			
Мечел 170б	10,63	27.05.2021					95,82		+0,09%	+0,26%	+0,16%	5 000			
Мечел 180б	10,63	27.05.2021					95,66		-0,10%	+0,25%	+0,10%	5 000			
Мечел 190б	10,63	01.06.2021					95,72		+0,24%	+0,23%	+0,15%	5 000			
НЛМК БО-08	0,00	16.10.2025										5 000	Baa3	BBB-	BBB-
НЛМК БО-13	0,00	02.10.2023										5 000	Baa3	BBB-	BBB-
Норник БО5	11,60	06.02.2026		25	12,52	1,80	99,00	424	-	-	-	15 000	Baa3	BBB-	BBB-
ПолюсБ1	12,10	03.07.2025	08.07.2021	171	8,76	2,21	107,67	89	-0,02%	+0,37%	+0,31%	5 000	Ba1	BB	BB
ПолюсБ2	12,10	03.07.2025	08.07.2021	171	8,58	2,20	108,06	71	-1,10%	-1,06%	-0,64%	5 000	Ba1	BB	BB
ПолюсБ3	12,10	03.07.2025	08.07.2021	171	8,95	2,20	107,25	108	-	+0,41%	+0,36%	5 000	Ba1	BB	BB
РУСАЛБал08	9,00	05.04.2021	08.04.2019	77	9,77	0,19	99,87	236	-	-0,04%	-0,85%	15 000		WD	
РУСАЛБрБ01	12,85	07.04.2026	16.04.2019	85	9,13	0,22	100,85	172	-	-0,18%	-0,19%	10 000		WD	
Спектр 01	8,50	12.03.2026					76,00		-12,66%	-12,66%	-8,45%	3 000			
СУЭКФБ1P1R	10,50	23.10.2019		93	33,39	0,72	87,01	2 591	-	-	+0,29%	8 000	Ba2		
СУЭК-Фин01	0,01	26.06.2020		158	21,71	1,43	75,52	1 407	-	-	-	10 000	Ba2		
СУЭК-Фин05	8,25	10.08.2023	15.08.2019	24	16,01	0,54	96,25	856	-	+0,89%	+0,28%	10 000	Ba2		
СУЭК-Фин07	12,50	19.08.2025	25.08.2020	36	8,31	1,43	106,37	63	-0,02%	-0,00%	-0,08%	5 000	Ba2		
СУЭК-Фин08	12,50	19.08.2025	25.08.2020	36	11,80	1,43	101,43	412	+0,01%	+0,08%	+0,57%	5 000	Ba2		
ТМК БО-5	13,00	01.04.2026	10.04.2019	79	7,83	0,20	101,09	42	-	+0,02%	+0,05%	5 000	B1		B+
ТМК БО-6	9,75	13.04.2027	21.04.2020	92	8,86	1,18	101,23	127	+0,25%	+0,21%	+0,64%	5 000	B1		B+
ТМК БО-7	9,35	21.05.2027	28.05.2021	130	9,33	2,14	100,46	148	+0,12%	+0,02%	+0,56%	10 000	B1		B+
УАХМФИН1P1	5,00	25.07.2025		193	14,77	5,26	60,75	652	-	+0,03%	-1,17%	1 000			
ЧТПЗ 1P1	10,75	24.12.2020		157	9,29	1,78	102,88	152	-0,05%	+0,68%	-	5 000	Ba3	BB-	
ЧТПЗ 1P2	9,85	10.02.2022		24	9,48	2,61	101,53	151	+0,05%	+0,10%	+0,69%	5 000	Ba3	BB-	
ЧТПЗ 1P3	9,70	21.03.2024		66	10,19	4,09	99,50	201	-	-	+0,81%	5 000	Ba3	BB-	
ЧТПЗ 1P4	8,95	08.06.2027	15.06.2021	148	9,42	2,19	99,45	156	+0,27%	+0,28%	+1,28%	10 000	Ba3	BB-	
ЧТПЗ 1P4	8,95	08.06.2027	15.06.2021	148	9,42	2,19	99,45	156	+0,27%	+0,28%	+1,28%	10 000	Ba3	BB-	

Итоги торгов облигациями химического сектора

Выпуск	Купон	Погашение	Оферта	Дней до след. ку	Доходность	Дюрация	Цена посл. сделк	Спрэд к бескупонной кривой О	Изм. цены за ден	Изм. цены за не	Изм. цены за мес	Объем выпуска млн руб	Moody's	Fitch	S&P
Акрон 04	10,20	18.05.2021	19.05.2020	120	7,89	1,26	103,03	28	-	-0,34%	-1,47%	3 750	Ba3	BB-	
Акрон 05	10,20	18.05.2021	19.05.2020	120	7,99	1,26	102,91	38	-	-	-0,10%	3 750	Ba3	BB-	
Акрон Б1Р1	9,55	24.09.2026	01.10.2020	73	8,70	1,57	101,58	99	-	-0,23%	+0,01%	5 000	Ba3	BB-	
Акрон Б1Р2	8,60	25.05.2027	30.11.2021	134	8,78	2,57	100,00	84	-	-	-	5 000	Ba3	BB-	
Акрон БО-2	9,10	20.11.2018										5 000	Ba3	BB-	
Акрон БО-3	9,10	20.11.2018										5 000	Ba3	BB-	
АРАГОН об	10,25	04.05.2022		16	15,60	3,05	65,00	761	-	-1,49%	-1,49%	1 000			
ЕвроХим 02	12,40	26.06.2018										5 000		WD	NR
ЕвроХим 03	8,25	14.11.2018										5 000		WD	NR
ЕврХимБ1Р1	10,60	19.04.2019		88	8,32	0,23	100,55	91	-0,25%	-0,20%	-0,49%	15 000		WD	NR
ЕврХимБ1Р2	8,75	26.05.2020		125	8,49	1,28	100,53	87	+0,01%	-0,68%	-	15 000		WD	NR
ПолиплБ01	9,00	09.04.2019		78	22,70	0,18	99,84	1 529	-0,20%	-0,20%	-0,24%	1 000			
ПолиплБ02	15,90	06.06.2018										500			
ПолиплБ03	9,00	05.11.2021	10.05.2019	109	11,98	0,28	99,22	456	+0,35%	-0,03%	+0,38%	650			
ПолиплП1Б1	14,50	18.04.2023	23.04.2019	92	71,67	0,17	90,00	6 426				900			
УрКаПБОЗР	8,80	27.05.2020		128	8,79	1,29	100,22	117	-	+0,18%	-0,23%	15 000	Ba2	BB-	BB-

Итоги торгов облигациями телекоммуникационного сектора

Выпуск	Купон	Погашения	Оферта	Дней до след. к	Доходность	Дюрация	Цена посл. сделки	Спред к бескупонной кривой Ог	Изм. цены за ден	Изм. цены за нед	Изм. цены за мес	Объем выпуска, млн р	Moodv's	Fitch	S&P
ИКОМКОРБ1	12,75	13.12.2019		146	11,58	0,88	101,04	407	-0,30%	-0,47%	+1,15%	3 500			
ВымпелКБ02	1,00	03.10.2025	09.10.2020	81	7,42	1,70	90,01	-29	+0,91%	+1,47%	+2,72%	10 000	Ba2		BB+
ВымпелКБ03	1,00	03.10.2025	09.10.2020	81	9,63	1,70	86,94	192	-	-	-	15 000	Ba2		BB+
ВымпелКом2	7,00	14.03.2022	16.03.2020	56	-1,58	1,10	110,01	-915	-	+2,43%	+2,43%	10 000	Ba2		BB+
ВымпелКом4	7,00	08.03.2022	10.03.2020	50	9,64	1,08	97,44	208	+0,27%	+0,28%	+1,04%	15 000	Ba2		BB+
МегаФонБ1Р2	9,90	29.05.2026		46	15,84	2,10	90,01	755	-	-	-	10 000	Ba1	BB+	BB+
МегаФонБ1Р	9,95	09.05.2019		108	7,01	0,28	100,86	-41	-	-0,09%	+0,55%	10 000	Ba1	BB+	BB+
МегаФонБ05	11,40	10.10.2025										15 000	Ba1	BB+	BB+
МегаФонФ07	0,00	01.03.2023										10 000			NR
МТС 001Р-1	9,00	04.02.2022		18	8,67	2,62	101,35	70	+0,08%	+0,23%	+1,82%	10 000	Ba1	BB+	BB
МТС 001Р-2	8,85	25.03.2021		66	8,72	1,97	100,58	90	+0,09%	+0,27%	+0,32%	10 000	Ba1	BB+	BB
МТС 03	10,00	12.06.2018										10 000	Ba1	BB+	BB
МТС 07	8,70	07.11.2017										10 000	Ba1	BB+	BB
МТС 08	7,90	03.11.2020			8,92	1,67	98,64	119	+0,65%	-0,78%	-1,29%	15 000	Ba1	BB+	BB
МТС БО-01	6,85	22.03.2023	25.03.2020	65	9,58	1,12	97,25	201	-	-	+0,92%	10 000	Ba1	BB+	BB
МТС БО-02	7,85	15.08.2031	30.08.2019	39	11,19	0,59	98,25	373	-	-0,35%	+0,22%	10 000	Ba1	BB+	BB
НаукСвязь01	13,50	10.05.2018										4 000			
Ростел 15	8,20	24.01.2018										5 000		BBB-	BB+
Ростел 16	10,50	07.06.2018										5 000		BBB-	BB+
Ростел 17	10,50	02.11.2017										10 000		BBB-	BB+
Ростел 18	8,20	24.01.2018										10 000		BBB-	BB+
Ростел 19	10,50	06.03.2018										10 000		BBB-	BB+
Ростел1Р1R	9,20	10.09.2026	19.09.2019	59	8,07	0,64	100,80	61	-	-	-0,01%	15 000		BBB-	BB+
Ростел1Р2R	8,65	14.04.2027	20.04.2022	93	9,39	2,84	98,51	140	-	-	-0,62%	10 000		BBB-	BB+
РостелБО-1	8,00	16.05.2025		123	8,59	5,01	95,35	35	-	+1,06%	-	5 000		BBB-	BB+
РостелБО-2	8,40	20.05.2025										5 000		BBB-	BB+
СистемБ1Р1	9,75	30.09.2025	05.04.2022	78	10,00	2,75	99,94	202	+0,15%	+0,44%	+0,96%	5 000		BB-	B+
СистемБ1Р2	10,90	31.10.2025	08.11.2019	109	71,59	0,77	71,00	6 410	-	-	-	1 700		BB-	B+
СистемБ1Р3	10,95	12.03.2018										10 000		BB-	B+
СистемБ1Р4	9,80	30.10.2026	06.11.2020	109	10,07	1,66	99,93	234	+0,12%	+0,18%	-0,06%	6 500		BB-	B+
СистемБ1Р5	9,90	13.11.2026	21.02.2020	32	10,08	1,03	100,18	253	-	-0,10%	+0,30%	10 000		BB-	B+
СистемБ1Р6	8,90	26.03.2027	01.04.2022	74	9,67	2,78	98,50	169	-0,05%	-0,28%	+0,82%	15 000		BB-	B+
СПБТел 01	8,50	11.06.2021		144	9,38	2,19	98,58	153	-0,05%	-0,05%	+0,97%	5 000		B+	
СПБТел 02	11,30	11.06.2021	14.06.2019	144	8,21	0,37	101,22	78	-	-0,22%	+0,68%	5 000		B+	
СПБТел 03	11,30	11.06.2021	14.06.2019	144	8,23	0,37	101,22	80	-0,54%	-1,07%	-0,79%	3 000		B+	
СПБТел 04	10,70	31.01.2022	03.08.2020	14	9,12	1,39	102,50	145	-	+0,34%	+0,34%	3 000		B+	
СПБТел 05	10,70	31.01.2022		14	9,76	2,55	103,00	179	-	+11,06%	+10,58%	4 000		B+	
СПБТел 07	9,95	05.04.2022		78	9,45	2,75	101,90	147	-0,50%	+0,23%	+0,93%	6 000		B+	
ЭР Телеком 1Р03	10,65	29.10.2020		101	9,25	1,63	102,55	152	+0,49%	+0,36%	+1,38%	5 000			B+
ЭР Телеком 1Р01	12,75	03.07.2019		163	9,01	0,42	101,68	157	-	+0,44%	+0,59%	3 000			B+
ЭР Телеком РВ02	10,85	01.12.2021		135								5 000			B+

Итоги торгов облигациями секторов с/х, розницы и торговли

Выпуск	Купли	Погашения	Оферта	Дней до след. н	Доходность	Дюрация	Цена посл. сделки	Спрэд к бескупонной кривой РФ	Изм. цены за ден	Изм. цены за нед	Изм. цены за мес	Объем выпуска млн р	Moody's	Fitch	S&P
Агронова01	10,00	17.12.2020	20.06.2019	150	9,59	0,39	100,23	216	-	-	-0,63%	5 000			
АптЗ6и6Б03	0,00	23.05.2018					ield Not Appl					2 000			
БелугаБ0-4	9,75	28.05.2020		129	19,26	1,28	90,00	1 164	-	-	-	2 000		NR	
БелугаБ0-5	12,90	29.04.2020		100	27,44	0,85	90,00	1 984	-	-	-1,14%	2 000		B	
БелугаБП1	9,50	07.06.2022		141	9,66	2,36	100,13	166	+0,25%	-	-0,89%	5 000			
ВолгСпорт1	5,16	04.04.2022		197	23,30	0,40	65,00	1 532	-	-	-	1 400			
ВолгСпорт2	9,00	29.02.2024		222	19,91	0,48	65,00	1 174	-	-	-	1 900			
ВТОРРЕС Б1	0,00	01.02.2019		11			1,25		-11,30%	-8,93%	-16,39%	400			
ДетМир Б-4	9,50	29.03.2024	07.04.2020	74	7,89	1,14	101,88	31	+0,37%	+0,10%	+0,55%	3 000			NR
Лента 3 об	0,10	25.02.2020		36	9,04	1,10	91,05	149	-0,07%	+0,23%	+0,86%	4 000		BB	BB-
Лента Б1Р1	8,70	26.05.2020		127	8,94	1,28	99,92	132	-0,03%	+0,69%	+0,25%	5 000			BB-
Лента БО-3	7,25	24.07.2025	28.01.2021	10	9,09	1,85	97,02	130	-	+0,23%	+1,61%	5 000		BB	BB-
Лента БО-6	7,00	28.08.2025	02.09.2021	45	10,85	2,36	92,00	296	-	-	-	5 000		BB	BB-
ОбуьрусБ1	15,00	15.07.2020	17.07.2019	177	11,52	0,46	101,74	408	+0,38%	+0,87%	-0,61%	1 500			
ОбуьрусБ6	13,80	22.03.2021	25.03.2019	63	7,43	0,16	101,11	2	+0,00%	-0,08%	-0,33%	1 000			
ОбуьрусБ7	13,80	20.01.2022	23.01.2020	3	14,53	0,93	100,00	700	-	-	-	1 000			
О'КЕЙ-Б01Р	9,55	29.04.2021		10	9,59	2,03	100,58	176	+0,22%	+0,31%	+0,86%	5 000			WD
О'КЕЙ-Б04	8,90	09.10.2018					ield Not Appl					5 000			NR
О'КЕЙ-Б05	10,50	21.04.2020		92	8,22	1,18	102,82	63	+0,35%	+0,20%	+0,54%	5 000			WD
О'КЕЙ-Б06	9,65	06.04.2021		78	9,78	1,99	100,17	196	+0,05%	+0,10%	-0,40%	5 000			WD
СибГосБ1Р1	17,00	26.06.2019		153	823,09	0,48	23,03	81 565	-2,04%	-18,90%	-33,72%	200			
УпрОтход01	8,25	07.05.2024		106	9,18	4,73	65,00	99	-	-	-	2 800			
УпрОтход02	8,25	01.06.2025		223	10,88	2,85	65,00	264	-	-	-	1 000			
УпрОтходБ1	4,00	29.04.2027		100	9,33	6,68	70,25	101	+1,32%	+0,56%	+1,38%	1 850			
УпрОтходНН	7,30	15.06.2022		149	23,85	0,25	65,00	1 585	-	-	-	1 150			
Х-5 Финанс 1Р01	9,45	11.09.2031	26.09.2019	66	-	0,66	117,13	-2 069	-	-	+0,55%	15 000		BB+	BB
Х-5 Финанс 1Р02	8,45	07.05.2032	20.11.2020	123	9,05	1,71	99,31	131	-	-	-	10 000			BB
Х-5 Финанс БО4	11,90	11.10.2022	16.04.2019	85	73,62	0,16	90,00	6 621	-	-	-	5 000		BB+	BB
Х-5 Финанс БО5	6,95	09.03.2023	09.09.2021	52	10,26	2,38	93,05	236	-	-	-4,61%	5 000		BB+	BB
Х-5 Финанс БО6	7,95	27.04.2023	02.05.2019	101	7,69	0,26	100,09	27	-0,60%	-0,60%	-0,65%	5 000		BB+	BB
Х-5 Финанс БО7	9,75	01.08.2023	05.02.2019	15	4,54	0,04	100,21	-287	-	-	-0,02%	5 000		BB+	BB
ЧеркизБ1Р1	12,50	06.10.2020		78	19,13	1,53	91,74	1 142	-	-	-	5 000	B1		

Итоги торгов облигациями транспортного сектора

Выпуск	Купон	Погашение	Оферта	День до след. к	Доходность	Дюрация	Цена посл. сделк	Спрэдк бескупонной кривой 0с	Изм. цены за ден	Изм. цены за мес	Изм. цены за мес	Объем выпуска, млн р	Moody's	Fitch	S&P
Автодор1P1	10,25	20.11.2020		123	8,64	1,69	102,97	90	-	+0,94%	+0,50%	10 000		BBB-	
ДелоПортс1	0,01	14.11.2025	24.05.2019	123	48,66	0,22	87,50	4 124	-	+22,61%	+0,21%	3 000		BB-	B+
ДелПортг1P1	9,40	05.07.2022		169	9,71	3,02	99,75	170	-	+2,01%	+1,00%	3 500			B+
ПКГ 01	12,70	16.09.2025										5 000		BB+	NR
ПКГ 02	12,00	15.10.2025	23.10.2019	93	29,30	0,72	90,01	2 182	-	-	-	5 000		BB+	NR
ПКГ 03	11,80	23.10.2025	29.10.2020	101	19,50	1,60	90,01	1 177	-	-	-	5 000		BB+	NR
ПКГ 05	12,70	02.10.2025	11.04.2019	80	8,97	0,20	100,80	156	+0,30%	-	-0,58%	10 000		BB+	NR
ПКГ 1	13,10	09.12.2025	15.12.2020	148	9,67	1,73	106,20	191	+0,34%	+0,29%	+1,25%	5 000		BB	
ПКГ 2	13,10	06.02.2026	12.02.2021	25	10,35	1,78	105,46	255	+0,19%	+0,49%	+0,73%	5 000		BB	
ПКГ 3	12,50	18.03.2026	24.03.2021	65	10,42	1,90	104,43	261	-0,02%	-0,11%	+0,90%	5 000		BB	
ПочтаРБ1P1	5,07	17.11.2023		142	7,73	4,28	90,00	-42				1 100		BBB-	
ПочтаРБ1P2	8,55	11.05.2027	18.05.2021	120	9,58	2,13	98,32	174	-	-	-	5 000		BBB-	
ПочтаРБ1P3	8,45	19.05.2027	27.05.2020	128	8,94	1,29	99,61	132	-	+0,20%	+0,15%	5 000		BBB-	
ПочтаРос02	0,00	18.10.2019										3 000		BBB-	
ПочтаРос04	9,35	18.10.2019		88	9,44	0,72	100,06	197	-	-1,41%	-1,56%	3 000		BBB-	
ПочтаРосБ1	2,75	06.12.2023		142	7,74	4,54	80,54	-42	+0,01%	+0,27%	+0,11%	3 000		BBB-	
ПочтаРосБ3	9,35	10.09.2026	19.09.2019	59	18,39	0,64	95,01	1 093	-	-	+0,04%	5 000		BBB-	
ПочтаРосБ4	8,90	22.03.2027	29.03.2021	70	9,65	1,98	98,95	183	-	-	+2,12%	5 000		BBB-	
РЖД Б01P1R	8,70	18.05.2032	30.05.2023	134	8,80	3,68	100,28	70	+0,05%	+0,40%	+0,70%	15 000	Baa3		BBB-
РЖД Б01P2R	8,50	02.04.2037	16.04.2026	94	9,21	5,41	97,31	92	-0,19%	+0,93%	+0,52%	15 000	Baa3		BBB-
РЖД Б01P2R	8,50	02.04.2037	16.04.2026	94	9,21	5,41	97,31	92	-0,19%	+0,93%	+0,52%	15 000	Baa3		BBB-
РЖД Б01P3R	8,40	23.04.2037	08.05.2025	115	8,68	4,90	99,52	44	-	-	-0,01%	15 000	Baa3		BBB-
РЖД Б01P4R	8,25	29.07.2032	07.08.2025	24	9,08	4,98	96,90	82	-	+0,11%	-0,15%	15 000	Baa3		BBB-
РЖД Б0-02	11,20	16.10.2025	23.04.2020	94	13,31	1,18	98,05	572	-	-	-	15 000	Baa3	BBB-	BBB-
РЖД Б0-03	11,75	03.05.2030										15 000	Baa3	BBB-	BBB-
РЖД Б0-05	10,30	03.04.2026	07.04.2023	81	13,93	3,38	90,01	584				10 000	Baa3	BBB-	BBB-
РЖД Б0-07	10,30	25.03.2026	01.04.2020	72	9,05	1,12	101,58	147	-	+0,15%	+0,63%	20 000	Baa3	BBB-	BBB-
РЖД Б0-09	5,30	08.06.2028		150	10,64	0,27	70,03	228				25 000	Baa3	BBB-	BBB-
РЖД Б0-10	4,50	29.11.2028		142	10,38	0,24	70,03	201				25 000	Baa3	BBB-	BBB-
РЖД Б0-11	8,65	04.02.2032	17.02.2021	30	14,89	1,86	90,01	709	-	-	-	15 000	Baa3	BBB-	BBB-
РЖД Б0-12	3,50	18.08.2033		45	9,21	0,02	70,01	78				25 000	Baa3	BBB-	BBB-
РЖД Б0-13	4,10	19.09.2033		77	9,19	0,07	70,03	76				25 000	Baa3	BBB-	BBB-
РЖД Б0-14	5,30	29.05.2035		148	8,98	0,26	70,03	55				17 000	Baa3	BBB-	BBB-
РЖД Б0-15	4,40	11.10.2038		105	7,29	0,14	70,03	-114				25 000	Baa3	BBB-	BBB-
РЖД Б0-16	4,10	20.09.2039		85	8,51	0,09	70,03	8				25 000	Baa3	BBB-	BBB-
РЖД Б0-18	4,50	29.04.2043		128	8,28	0,20	70,03	-15				25 000	Baa3	BBB-	BBB-
РЖД Б0-19	5,30	20.05.2044		151	8,25	0,28	70,03	-18				25 000	Baa3	BBB-	BBB-
РЖД-17 обл	7,50	16.07.2018			Field Not Appli							15 000	Baa3	NR	BBB-
РЖД-23 обл	7,25	16.01.2025	25.07.2019	3	8,23	0,49	99,60	79	-	-0,10%	+0,16%	15 000	Baa3	BBB-	BBB-
РЖД-28 обл	8,20	21.03.2028	31.03.2020	71	7,93	1,13	100,45	35	-	-0,20%	+0,06%	20 000	Baa3	BBB-	BBB-
РЖД-30 обл	7,65	07.11.2028	19.11.2019	120	7,98	0,81	99,85	49	-	-	+0,24%	15 000	Baa3	BBB-	BBB-
РЖД-32 обл	5,90	25.06.2032	08.07.2022	172	8,01	0,43	95,42	-0	-0,09%	-0,34%	+0,02%	10 000	Baa3	BBB-	BBB-
РЖД-33 обл	3,50	28.02.2040		64	8,47	0,05	70,03	4				15 000	Baa3	BBB-	BBB-
РЖД-34 обл	3,50	28.02.2040		64	8,47	0,05	70,03	4				15 000	Baa3	BBB-	BBB-
РЖД-35 обл	3,50	30.05.2040		156	8,40	0,29	70,03	-3				15 000	Baa3	BBB-	BBB-
РЖД-41 обл	9,40	27.11.2031	12.12.2019	143	8,25	0,87	101,10	74	-	-0,14%	-0,14%	15 000	Baa3	BBB-	BBB-
РЖД-42 обл	9,70	22.05.2046	16.06.2026	155	12,10	5,29	90,01	381				15 000	Baa3	BBB-	BBB-
ТрансКюнБ2	9,40	16.09.2021		59	8,65	1,74	101,58	75	-	-	-1,96%	5 000	Ba3	BB+	
ФГУП ГЦСС1	13,00	22.08.2019										705			
Финавиа 01	9,00	31.07.2022		10	86,01	1,99	29,90	7 799	+3,75%	-8,71%	-10,85%	4 122			
Финавиа 02	0,01	31.07.2027		10	55,23	6,82	6,35	4 690	+8,64%	-5,22%	+0,93%	9 179			
ФПК 01	9,95	04.06.2026	13.06.2019	143	51,73	0,26	88,08	4 430	-	-	-1,55%	5 000		BB+	BBB-
ФПК 1P-01	8,80	15.04.2027	20.10.2022	94	8,79	3,21	100,61	75	-	-	+0,85%	5 000		BB+	BBB-

Итоги торгов облигациями электроэнергетического сектора

Выпуск	Купон	Погашение	Оферта	День до след. к	Доходность	Дюрация	Цена посл. сделк	Лет до погаш/п	Спрэд к безупонной кривой Об	Изм. цены за ден	Изм. цены за нед	Изм. цены за мес	Объем выпуска, млн ру	Moody's	Fitch	S&P
АтомэнпБ01	9,33	02.11.2026		112	9,41	3,23	100,40	7,79	110	+0,08%	+0,30%	+0,72%	15 000	Ba1		BBB-
АтомэнпБ02	9,33	03.12.2026						7,87					15 000	Ba1		BBB-
КонцесВ 01	10,50	30.11.2030		313	10,28	5,54	65,00	11,87	188	-	-	-	1 500			
КонцесВ 02	10,25	17.03.2031		116	22,63	4,16	65,00	12,16	1 423	-	-	-	1 900			
КонцесВ 03	12,00	07.04.2031		256				12,22					1 900			
КонцесВ 04	10,25	07.06.2031		92	7,23	6,21	65,00	12,38	-117	-	-	-	1 100			
КонцесТ01	9,25	06.04.2032		78	7,07	6,32	65,00	13,22	-134	-	-	-	2 000			
КубнЭн1Р01	10,44	21.11.2025		130	18,72	4,59	71,13	6,84	1 045				3 600			
КубнЭн1Р02	12,63	11.11.2025	19.11.2019	120	3,56	0,80	107,35	0,83	-393	+0,43%	-0,07%	+0,47%	3 400			
ЛенэнерБ05	8,20	09.07.2025	17.07.2019	177	34,63	0,42	90,00	0,48	2 719				2 400	Ba1		
МОЭСК БО10	8,55	06.05.2027	12.05.2022	115	10,17	2,90	96,19	3,31	218	-	-	+0,05%	10 000	Ba1		BB
МОЭСК БО-4	8,30	12.09.2024	17.09.2020	59	8,68	1,54	99,68	1,66	98	-	-	-	5 000	Ba1	BB+	BB
МОЭСК БО-5	10,00	26.05.2026	04.06.2019	134	46,23	0,29	90,00	0,37	3 880				5 000	Ba1		BB
МОЭСК БО-6	9,65	16.07.2026	23.07.2020	3	7,98	1,37	102,55	1,50	32	-	-	-	5 000	Ba1		BB
МОЭСК БО-8	10,30	16.04.2026	25.04.2019	94	7,47	0,24	100,72	0,26	6	-	-	+0,58%	8 000	Ba1		BB
МОЭСК БО-9	9,15	15.02.2027	24.02.2020	35	8,26	1,03	101,07	1,09	71	-	-0,94%	+0,66%	10 000	Ba1		BB
МРСК СЗ 61	12,42	23.05.2025						6,34					5 000			
МрсКСКБ1Р1	13,00	22.04.2021		94	10,62	1,97	105,17	2,25	279	+0,17%	+0,30%	+0,60%	1 350			
МРСкур Б02	11,58	11.11.2025	19.11.2019	120	27,29	0,80	90,00	0,83	1 980				1 600	Ba1		
МРСкур Б05	9,32	14.08.2026	23.08.2019	32	31,08	0,56	90,00	0,59	2 363				5 000	Ba1		
МРСКценБ02	12,42	23.05.2025						6,34					5 000			BB
МРСКценБ03	11,80	11.11.2025	17.11.2020	120	9,44	1,67	104,20	1,82	170	+0,16%	-0,16%	+0,07%	5 000			BB
МРСКценБ04	11,58	11.11.2025	19.11.2019	120	27,29	0,80	90,00	0,83	1 980				5 000			BB
МРСКценБ05	9,32	14.08.2026	23.08.2019	32	31,08	0,56	90,00	0,59	2 363				5 000			BB
МРСКЮР Б02	9,24	01.07.2022		74	13,52	2,94	90,00	3,44	551				5 000			
НовБРПГЭ01	8,50	10.11.2020		113				1,81					300			
ОГК2 Б1Р1R	6,95	17.11.2020		120	8,54	1,72	97,63	1,82	80	+0,01%	+2,19%	+2,07%	5 000		BB+	
ОГК2 Б1Р2R	6,95	17.11.2020		120	9,29	1,72	96,46	1,82	155	-	-	+7,05%	5 000		BB+	
РоссетБ1Р1	8,15	07.07.2022		171	8,85	3,07	98,50	3,46	84			-0,21%	5 000	Ba1		BBB-
РоссетиБ02	9,15	18.08.2026		36	124,84	0,57	65,00	7,58	11 654				5 000	Ba1		BBB-
РоссетиБ03	9,15	18.08.2026		36	124,84	0,57	65,00	7,58	11 654				5 000	Ba1		BBB-
РоссетиБ05	11,25	14.11.2025	18.11.2022	123	88,12	0,80	65,00	3,83	8 007	-	-	-	10 000	Ba1		BBB-
РоссетиБ06	10,29	31.10.2045		134	16,60	6,70	65,00	26,79	817				6 000	Ba1		BBB-
РусГидрБП1	11,85	04.07.2018						-0,55					5 000	Ba1	NR	BBB-
РусГидрБП3	11,85	04.07.2018						-0,55					5 000	Ba1	NR	BBB-
РусГидрБП4	10,35	04.04.2019		73	7,45	0,19	100,57	0,20	4	-0,01%	-0,21%	-0,64%	15 000	Ba1	BBB-	BBB-
РусГидрБП5	8,20	12.06.2020		144	8,44	1,33	99,90	1,39	81	+0,30%	-0,10%	-0,44%	10 000	Ba1		BBB-
РусГидро01	9,50	12.04.2021		84	9,71	2,01	100,00	2,22	189	-	-	+0,47%	10 000	Ba1	BBB-	BBB-
РусГидро02	9,50	12.04.2021		84	9,58	2,01	100,24	2,22	176	-	-	-	5 000	Ba1	BBB-	BBB-
РусГидро07	0,10	02.02.2023		17	8,88	4,02	71,27	4,04	81	-4,14%	-3,95%	-1,78%	10 000	Ba1	BBB-	BBB-
РусГидро08	0,10	02.02.2023		17	8,96	4,02	71,07	4,04	89	+0,66%	-0,73%	-8,34%	10 000	Ba1	BBB-	BBB-
РусГидро09	7,50	15.04.2025	18.04.2023	92	8,79	3,63	96,12	4,24	70	-	-3,00%	-1,91%	10 000	Ba1	BBB-	BBB-
ТГК-1 03	4,00	14.12.2021		148	19,84	0,26	71,00	2,90	1 189	-	-	-	2 000		BBB-	BBB-
ТГК-1 04	4,00	14.02.2022		28	19,41	0,01	71,00	3,07	1 144				2 000		BBB-	BBB-
ТГК-2 БО-2	12,00	26.04.2019					100,63	0,26		+0,05%	-0,09%	-0,15%	5 300			
Т Плюс 01	9,50	06.10.2017						-1,29					5 000			
ФСК ЭС 62	9,35	17.10.2051	23.11.2021	36	30,45	2,38	65,00	2,84	2 252				10 000	Ba1	BBB-	BBB-
ФСК ЭС-06	8,25	15.09.2020		57	8,38	1,54	100,04	1,65	68	-	-	+0,13%	10 000	Ba1	BBB-	BBB-
ФСК ЭС-07	7,50	16.10.2020		88	9,21	1,63	97,60	1,74	149	-	-	-	5 000	Ba1	BBB-	BBB-
ФСК ЭС-08	8,25	15.09.2020		57	8,13	1,54	100,41	1,65	43	-	-0,24%	-0,24%	10 000	Ba1	BBB-	BBB-
ФСК ЭС-10	7,75	15.09.2020		57	9,27	1,54	98,01	1,65	157	-	-	-3,16%	10 000	Ba1	BBB-	BBB-
ФСК ЭС-11	0,10	16.10.2020		88	8,74	1,74	86,62	1,74	102	-	-	+0,06%	10 000	Ba1	BBB-	BBB-
ФСК ЭС-12	8,10	19.04.2019		88	7,30	0,23	100,20	0,24	-11	-	+2,75%	+2,76%	10 000	Ba1	BBB-	BBB-
ФСК ЭС-13	8,50	22.06.2021		155	8,03	2,22	101,35	2,42	17	+0,12%	+0,10%	-1,01%	10 000	Ba1	BBB-	BBB-
ФСК ЭС-15	0,00	12.10.2023						4,73					10 000	Ba1	BBB-	BBB-
ФСК ЭС-18	8,50	27.11.2023	03.06.2019	133	24,81	0,32	95,01	0,36	1 738	-	-	-	15 000	Ba1	BBB-	BBB-
ФСК ЭС-19	0,00	06.07.2023						4,46					20 000	Ba1	BBB-	BBB-
ФСК ЭС-21	7,40	06.10.2027	10.04.2024	86	8,72	4,29	95,28	5,22	54	-	-	-1,03%	10 000	Ba1	BBB-	BBB-
ФСК ЭС-22	4,80	21.07.2027	27.07.2022	9	8,46	0,00	95,50	3,52	44	-	+0,65%	+1,42%	10 000	Ba1	BBB-	BBB-
ФСК ЭС-23	4,50	27.04.2048		42	8,84	0,02	65,00	29,28	41				10 000	Ba1	BBB-	BBB-
ФСК ЭС-24	8,00	07.01.2028	17.01.2020	179	8,10	0,97	100,05	0,99	57	-0,04%	+0,17%	+1,00%	10 000	Ba1	BBB-	BBB-
ФСК ЭС-25	9,00	14.09.2027	24.09.2019	64	21,56	0,65	93,03	0,67	1 409	-	-	-	15 000	Ba1	BBB-	BBB-
ФСК ЭС-26	4,40	30.06.2048	02.07.2047	15	9,41	0,00	61,43	28,46	98				15 000	Ba1	BBB-	BBB-
ФСК ЭС-27	4,40	30.06.2048	02.07.2047	15	9,42	0,00	61,37	28,46	99				11 000	Ba1	BBB-	BBB-
ФСК ЭС-28	4,50	27.04.2048		42	9,38	0,01	61,37	29,28	95				20 000	Ba1	BBB-	BBB-
ФСК ЭС-29	4,80	07.09.2048		84	6,43	0,14	86,75	29,65	-200				20 000	Ba1	BBB-	BBB-
ФСК ЭС-30	4,50	30.10.2048	02.11.2046	46	9,45	0,02	61,33	27,80	102				10 000	Ba1	BBB-	BBB-
ФСК ЭС-34	4,50	30.10.2048	01.11.2047	46	9,31	0,02	61,33	28,80	88				14 000	Ba1	BBB-	BBB-
ФСК ЭС-37	4,40	23.03.2050	29.03.2045	9	9,54	0,00	61,37	26,20	111				20 000	Ba1	BBB-	BBB-
Энел 1Р-1R	12,10	28.09.2018						-0,32					5 000	Ba3	NR	
ЭнелР БО-5	0,00	22.05.2025						6,34					2 000	Ba3	BB+	
ЭнелР БО-6	0,00	22.05.2025						6,34					3 000	Ba3	BB+	

Итоги торгов облигациями муниципального сектора

Выпуск	Купон	Погашение	Погашение номинал	Дней до след. к.	Доходность	Дюрация	Цена посл. сделки	Спрэд к. беспроцентной кривой ОФЗ	Изм. цены за ден.	Изм. цены за нед.	Изм. цены за мес.	Объем выпуска млн руб.	Moody's	Fitch	S&P
Башкорт80б	7,75	18.09.2020	SINKABLE	60	-5,29	1,34	119,48	-1 299	-	+0,87%	+0,40%	5 000	Ba2	BBB-	NR
Башкорт80б	7,75	18.09.2020	SINKABLE	60	-5,29	1,34	119,48	-1 299	-	+0,87%	+0,40%	5 000	Ba2	BBB-	NR
Башкорт90б	11,40	11.04.2019	SINKABLE	80	3,97	0,21	101,63	-344	-	-0,01%	-1,70%	6 000	Ba2	BBB-	NR
Белг067	8,30	28.07.2020	SINKABLE	8	7,87	0,92	100,60	21	-	+0,03%	+0,48%	3 500		WD	
Белг069	12,65	30.06.2020	SINKABLE	71	7,26	0,73	104,03	-38	+0,79%	+0,47%	+0,48%	5 250		WD	
Белг0610	9,81	08.06.2021	SINKABLE	50	6,95	1,83	105,64	-90	-	+0,01%	+1,90%	3 500		WD	
Белг0611	8,25	11.06.2024	SINKABLE	57	8,86	3,49	98,87	67	+1,31%	+1,31%	-	4 000		WD	
Влг0635004	7,30	01.11.2018	SINKABLE									2 000		WD	NR
Влг0635005	9,75	13.07.2019	SINKABLE	52	7,59	0,46	101,09	15	+0,59%	-0,01%	+0,94%	5 000		WD	NR
Влг0635006	12,74	30.10.2020	SINKABLE	11	8,37	1,02	103,90	64	-	-0,09%	-0,36%	5 000		WD	NR
Влг0635007	9,15	02.06.2024	SINKABLE	48	8,83	3,57	100,18	64	+0,03%	+0,18%	-0,01%	10 000		WD	NR
Волг0612	7,27	14.06.2018	SINKABLE									5 000		WD	NR
Волг07	12,56	10.10.2019	SINKABLE	90	7,96	0,70	103,14	49	-	-	-0,17%	1 000	B2		
Волг08	13,63	19.10.2020	SINKABLE	18	7,79	1,03	106,28	7	+0,14%	+0,33%	+0,80%	1 000	B2		
Волжск2014	15,00	24.12.2019	SINKABLE	2	1,03	0,55	108,19	-648	-0,18%	-0,48%	-0,48%	300		WD	
Воронеж067	11,75	14.10.2019	SINKABLE	83	7,91	0,52	102,08	44	+0,34%	-0,14%	+0,01%	5 813		WD	
Врж0634006	7,28	23.10.2018	SINKABLE									5 000		WD	
ИркОбл1	9,25	25.12.2021	SINKABLE	63	8,73	2,02	101,57	78	-	-	-	5 000			NR
КалинОбл16	10,50	17.12.2021	SINKABLE	60	8,67	2,53	105,36	72	-	-0,34%	+0,28%	1 000			
Карелия16	7,29	29.01.2019	SINKABLE	8	0,90	0,02	100,14	-651	-0,04%	+0,01%	+0,05%	2 000		WD	
Карелия17	12,25	08.04.2020	SINKABLE	89	7,90	1,15	105,25	32	+0,12%	-0,49%	-0,44%	3 000		WD	
КемерОбл1	8,20	28.11.2018	SINKABLE									1 000		WD	
КемерОбл2	8,20	26.09.2024	SINKABLE	64	8,77	3,55	98,99	56	-	+1,26%	+0,01%	9 000		WD	
КОМИ 11 об	11,10	27.11.2019	SINKABLE	38	7,93	0,81	102,71	43	-	+0,15%	-0,21%	10 100	B1	WD	
КОМИ 12 об	11,70	23.06.2021	SINKABLE	14	7,62	1,33	105,66	-24	-	-0,03%	-0,24%	10 000	B1	WD	
КОМИ 13 об	9,50	16.11.2022	SINKABLE	30	10,71	2,54	98,01	266				3 095	B1		
КОМИ 14 об	8,40	25.06.2024	SINKABLE	64	8,97	4,11	98,84	78	-	+0,07%	-0,01%	10 000	B1		
Костром067	7,70	28.09.2018	SINKABLE									4 000			NR
КраснодКр1	8,60	09.08.2024	SINKABLE	25	9,04	3,82	99,44	84	-0,25%	-0,12%	-0,49%	10 000	B1	WD	NR
КраснЯрКр7	7,95	19.09.2018	SINKABLE									11 000	B1	NR	BB
КраснЯрКр8	10,90	08.07.2018	SINKABLE									10 000	B1	NR	BB
КраснЯрКр9	11,50	01.10.2018	SINKABLE									8 250	B1	NR	BB
КрасЯрКр10	12,70	10.09.2019	SINKABLE	50	7,76	0,52	102,68	30	-	+0,08%	-0,21%	12 500	B1	BB+	BB
КрасЯрКр11	11,70	29.10.2019	SINKABLE	8	7,29	0,72	103,36	-19	-	+0,39%	-0,28%	4 250	B1	BB+	BB
КрасЯрКр12	9,75	25.10.2023	SINKABLE	100	8,55	2,83	103,78	41	+0,01%	+0,65%	-0,18%	18 231	B1	BB+	BB
ЛеноОбл2014	12,85	07.12.2021	SINKABLE	50	10,03	1,42	104,40	209	-	-	-	275		WD	BB+
ЛипецОбл8	7,39	17.04.2020	SINKABLE	88	5,94	0,96	101,73	-165	-	+5,06%	+5,09%	3 000		BB+	NR
ЛипецОбл9	10,50	04.06.2019	SINKABLE	43	6,47	0,36	101,50	-96	-	-0,05%	-0,48%	5 000		BB+	NR
МарЭл2014	11,30	07.07.2018	SINKABLE									2 000			NR
МгдОбл2014	15,00	24.12.2018	SINKABLE									1 000			NR
МГор48-об	6,00	11.06.2022	AT MATURITY	141	8,19	3,09	94,08	19	+0,32%	+0,21%	+0,96%	30 000	Ba1	BBB-	BBB-
МГор66-об	10,00	23.11.2018	AT MATURITY						-	-	-	4 348	Ba1	NR	BBB-
Мордовия01	9,25	22.10.2018	SINKABLE									3 000			NR
Мордовия02	13,75	14.10.2020	SINKABLE	86	8,49	1,04	105,71	77	+0,04%	-0,06%	-0,85%	3 000		B	
Мордовия03	11,70	03.09.2021	SINKABLE	46	9,74	1,54	103,54	184	+0,09%	-0,14%	-1,08%	5 000		B	
МосОбл 10	9,65	21.11.2023	SINKABLE	36	8,75	3,15	103,70	60	-0,33%	-0,14%	+0,58%	25 000	Ba2	BBB-	NR
МФ МарЭл17	8,60	21.08.2024	SINKABLE	37	8,91	3,54	99,89	71	+0,22%	+0,12%	+1,01%	2 000		BB	
НижгорОбл10	13,15	23.08.2020	SINKABLE	34	8,23	1,12	105,55	55	-	+0,01%	-0,40%	12 000	B1	BB	
НижгорОбл9	7,87	26.08.2020	SINKABLE	28	8,01	0,96	100,01	33	-0,17%	+0,03%	+0,09%	10 000	B1	BB	
Новсиб 60б	8,35	22.07.2020	SINKABLE	2	8,16	0,85	100,35	50	-0,68%	-0,38%	-0,94%	5 000		BB	NR
Новсиб 70б	13,16	10.10.2022	SINKABLE	66	8,83	2,13	109,26	79	-	+0,17%	+0,17%	2 000		BB	NR
Новсиб2015	7,79	30.10.2018	SINKABLE									5 000			NR
Новсиб2016	11,40	08.10.2019	SINKABLE	82	8,05	0,69	102,46	58	-	-0,03%	-0,23%	7 000		BBB-	
Новсиб2017	8,93	03.10.2021	SINKABLE	86	7,79	1,89	102,54	-12	-	-0,47%	-	5 000		BBB-	
Новсиб2018	7,85	27.09.2022	SINKABLE	87	10,01	2,90	95,00	198	-	-	-	5 000		BBB-	
ОмскАдм 2	9,90	26.10.2019	SINKABLE	1	8,54	0,73	101,18	106	+0,76%	+0,76%	+0,56%	2 500			
ОмскОбл2014	12,30	15.10.2019	SINKABLE	85	7,96	0,71	103,22	49	+0,78%	+0,99%	+0,09%	5 000	Ba3		
ОмскОбл 3	9,30	01.11.2021	SINKABLE	8	8,91	2,07	101,40	99	+0,37%	+1,05%	-0,64%	5 000	Ba3		
Оренб35002	11,00	14.06.2021	SINKABLE	56	8,19	1,01	103,03	33	+0,02%	-	-2,69%	6 000		BB+	
Оренб35003	14,00	03.07.2025	SINKABLE	80	8,49	3,49	121,00	24	-0,39%	-0,68%	+0,93%	5 000		BB+	
ОренОбл 02	8,50	19.06.2019	SINKABLE	58	6,70	0,40	100,78	-73	+0,47%	+0,65%	+0,28%	5 000		BB+	
СамарОбл 9	8,15	31.07.2020	SINKABLE	11	8,10	0,92	100,26	44	+0,86%	+0,89%	+0,90%	8 300	Ba3		BB
СамарОбл10	10,00	01.07.2021	SINKABLE	73	7,12	1,14	103,43	-74	+0,36%	+0,37%	+0,47%	12 000	Ba3		BB

Итоги торгов облигациями муниципального сектора (продолжение)

СамарОбл11	12,40	18.06.2020	SINKABLE	59	8,13	1,03	104,67	50	-0,30%	-0,29%	-0,33%	7 000	Ba3		BB
СамарОбл12	9,64	21.06.2024	SINKABLE	67	8,74	3,36	103,90	55	-	-0,14%	+0,82%	10 000	Ba3		BB
СамарОбл13	8,19	31.05.2024	SINKABLE	46	8,66	3,38	99,33	47	-	+0,90%	+0,64%	10 000	Ba3		BB
СвердлОб3	9,80	15.11.2024	SINKABLE	32	9,36	3,20	102,35	115	-	+1,26%	-0,76%	5 000		BB+	NR
СвердлОб3	9,80	15.11.2024	SINKABLE	32	9,36	3,20	102,35	115	-	+1,26%	-0,76%	5 000			NR
СмолОб2013	8,90	20.10.2018	SINKABLE									3 000			NR
СтаврКрай2	8,09	04.11.2020	SINKABLE	9	8,16	1,20	100,21	43	-	+0,01%	-	5 000			BB NR
СтаврКрай3	9,80	07.11.2023	SINKABLE	15	9,35	2,79	102,12	120	-	-0,86%	+0,48%	4 800			BB NR
ТамбовОбл2	9,60	20.09.2023	SINKABLE	65	9,03	2,89	102,46	90	-	-	+1,69%	1 600			WD
ТамбовОбл3	8,40	12.07.2024	SINKABLE	88	9,20	3,55	98,28	100	+1,01%	+1,34%	+0,49%	3 500			
ТверОбл 9	9,00	22.11.2018	SINKABLE									3 000			WD NR
ТомскАдм 5	14,00	15.12.2019	SINKABLE	50	8,18	0,85	105,20	67	-	-0,24%	-0,33%	405			WD
ТомскАдм 6	9,83	14.11.2021	SINKABLE	46	11,62	1,58	98,02	369	-	-	-	1 000			WD
ТомскОб 48	8,75	18.12.2018	SINKABLE									5 000			BB-
ТомскОб 55	9,90	19.06.2023	SINKABLE	63	8,96	2,55	103,06	85	-	-	-0,49%	7 000			BB-
ТулОбл4	12,20	15.05.2019	SINKABLE	8	5,18	0,30	102,19	-224	+0,55%	+0,58%	+0,12%	5 000			WD
Удмурт2015	13,80	17.09.2020	SINKABLE	59	8,66	1,32	107,21	96	-0,15%	-0,28%	-0,77%	3 000			WD
Удмурт2016	10,55	19.09.2026	SINKABLE	58	9,20	5,07	108,68	90	-0,13%	-0,58%	-5,18%	5 000			WD
Удмуртия-7	7,45	01.10.2020	SINKABLE	73	8,57	1,05	99,02	86	-0,09%	-0,11%	+0,25%	2 000			WD
Хакас2013	8,40	27.10.2020	SINK/PUT	20	8,84	1,21	99,80	112	-	-	+0,01%	3 000			WD
Хакас2014	12,65	27.10.2019	SINK/PUT	3	8,11	0,72	103,52	63	+0,19%	+0,33%	-0,32%	2 500			WD
Хакас2015	12,25	11.10.2020	SINK/PUT	78	8,86	0,84	103,04	115	-0,02%	-0,11%	+0,17%	2 000			WD
Хакас2016	11,70	02.11.2023	SINK/PUT	10	9,80	3,12	107,14	165	+0,07%	-0,35%	-0,54%	5 000			WD
ХМАО 1	11,40	13.10.2019	SINKABLE	83	6,58	0,71	103,50	-89	-0,31%	+0,46%	+0,18%	14 000	Ba2	WD	NR
Чувашия-10	7,00	07.06.2018	SINKABLE									1 500	Ba3		NR
Якут 35005	8,45	24.04.2018	SINKABLE									2 500			NR NR
Якут 35006	10,10	02.07.2021	SINKABLE	65	6,12	1,34	105,53	-174	-0,52%	-5,57%	+2,36%	2 500			BBB- NR
Якут-07 об	12,43	14.05.2020	SINKABLE	24	6,65	0,70	104,21	-96	-	+0,73%	-0,21%	5 500			BBB- NR
Якут-08 об	10,29	18.05.2021	SINKABLE	23	9,25	1,43	101,89	141	-	-2,67%	-1,77%	5 500			BBB- NR
Якут-09 об	8,59	16.05.2024	SINKABLE	24	8,68	3,13	100,56	49	-	-0,05%	-0,79%	5 000			NR
ЯНАО-2016	9,37	06.12.2023	SINKABLE	44	8,79	2,39	102,01	63	+0,12%	-2,17%	-1,79%	20 000			BBB- BBB-
ЯрОбл 12	7,35	13.07.2018	SINKABLE									5 000			NR
ЯрОбл 13	10,20	24.09.2019	SINKABLE	64	7,70	0,54	101,44	23	-0,11%	+0,10%	-0,10%	7 000			BB-
ЯрОбл 14	10,00	19.05.2023	SINKABLE	32	9,16	2,31	102,58	106	-	+0,24%	-0,14%	4 500			BB-
ЯрОбл 15	8,40	20.04.2027	SINKABLE	8	8,90	5,02	98,92	58	-0,20%	-0,14%	+2,01%	10 000			BB-

Итоги торгов облигациями сектора машиностроения

Выпуск	Купон	Погашение	Оферта	Дней до след. куп.	Доходность	Дюрация	Цена посл. сделки	Спред к бескупонной кривой 0	Изм. цены за день	Изм. цены за нед.	Изм. цены за месяц	Объем выпуска, млн ру	Moody's	Fitch	S&P
ИУОМЭ БО-1	13,10	07.06.2019		137	7,40	0,36	102,10	-3	-	-0,40%	-0,38%	1 500			B
ИУОМЭ БО-3	14,25	25.12.2018										2 000			B
ВертолетБ1	11,90	15.01.2026		3	12,93	3,10	98,05	465	-	-	-	10 000		WD	
ВертолетБ2	7,50	16.11.2023		122	10,20	4,04	90,76	205	-	+2,01%	+2,00%	5 000		WD	
Вертолеты1	8,25	20.04.2018										5 000		WD	
Вертолеты2	8,25	20.04.2018										10 000		WD	
ГИДРОМАШБ1	10,75	09.02.2027	18.02.2020	29	9,19	1,00	101,75	164	-	-	+0,12%	3 000			
ГСС БО-04	0,10	24.12.2019		155	11,32	0,92	90,66	381	-	-	-	1 030		WD	
ГСС БО-05	9,45	21.05.2020		122	9,28	1,27	100,44	167	+0,03%	+0,18%	+0,29%	3 000		WD	
ИРКУТ БО-4	9,00	06.11.2023	08.11.2021	112	9,00	2,50	100,45	107	-0,27%	-0,30%	+0,02%	5 000	B1		
КАМАЗ 12	11,24	18.07.2030		10	36,27	0,50	90,00	2788				5 000	Ba3		
КАМАЗ БО13	10,39	05.12.2030		150	24,50	0,88	90,00	1610				5 000	Ba3		
КАМАЗ БО14	9,92	24.11.2031		140	24,35	0,86	90,00	1594				5 000	Ba3		
КАМАЗ БО15	9,63	02.12.2031		148	23,65	0,88	90,01	1524				5 000	Ba3		
КАМАЗ БО-5	7,25	12.06.2020	14.06.2019	144	22,04	0,35	95,03	1461	-	-	+0,05%	2 000	Ba3		
ОАК1	8,00	17.03.2020		43	46,61	1,08	71,00	3904	-	-	-	46 280			
ОДК 01	10,75	10.06.2026		137	9,07	5,27	110,00	78	-	-	-0,86%	6 642			
ОДК 02	8,80	17.04.2023		79	12,21	3,50	90,00	412	-	-	-	2 569			
ОДК 03	11,50	26.06.2024		151	14,70	4,07	90,00	651				2 927			
ОДК 04	8,00	24.04.2020		81	17,86	1,19	90,00	1026				21 076			
СилМашБО-1	12,30	15.10.2025										#VALUE!			NR
СилМашБО-2	12,30	15.10.2025										#VALUE!			NR
СилМашБО-3	9,95	14.09.2026										#VALUE!			NR
СилМашБО-4	9,95	14.09.2026										#VALUE!			NR
СилМашБО-5	10,25	25.11.2026										#VALUE!			NR
СилМашБО-6	10,25	30.11.2026										#VALUE!			NR
СилМашины2	9,30	28.09.2023										#VALUE!			NR
СилМашины2	9,30	28.09.2023										#VALUE!			NR
ТрансмшПБ1	9,95	04.02.2020		15	8,40	0,97	101,67	86	-0,12%	-0,22%	+0,13%	10 000		BB-	

Итоги торгов облигациями сектора строительства и девелопмента

Выпуск	Купон	Погашение	Оферта	Дней до след. к	Доходность	Дюрация	Цена посл. сделк	Спрэд к бескупонной кривой РФ	Изм. цены за ден	Изм. цены за нед	Изм. цены за мес	Объем выпуска млн р	Moody's	Fitch	S&P
ВерЦемЗав1	0,50	04.05.2021		15	9,29	2,27	82,65	145	-	-	-	3 600			
ВИСДев БО1	11,00	03.04.2019										1 700			
ЗСД 02	10,44	13.05.2031		127	12,90	6,72	87,17	450	-	-	-	5 000	Ba3		
ЗСД 03	9,84	06.02.2032		32	9,12	7,52	107,00	71	-	-	-	5 000	Ba3		
ЗСД 04	9,84	06.02.2032		32	12,53	6,83	85,01	412	-	-	-	5 000	Ba3		
ЗСД 05	9,84	06.02.2032		32	11,64	7,01	90,00	323	-	-	-	5 000	Ba3		
Инград БО1	10,75	12.10.2021										5 000			
ЛенССМУ 02	12,90	12.12.2017										5 000			B+
ЛидерИнБП1	13,50	21.12.2021	25.06.2019	155	10,45	0,40	99,30	302	+0,54%	-0,25%	+0,02%	3 000			B
ЛнССМУБ1Р1	11,85	17.06.2021		59	9,89	1,31	102,98	203	+0,29%	-	+0,31%	5 000			B+
ЛСР 04 обл	0,10	20.10.2017										5 000		NR	
ЛСР БО 1Р1	10,75	22.09.2021		65	9,60	1,54	102,23	170	-0,10%	-0,19%	-0,38%	5 000		B	
ЛСР БО 1Р2	9,65	20.04.2022		2	9,68	2,00	100,61	169	-0,05%	-0,15%	+0,46%	5 000		B	
ЛСР БО 1Р3	9,00	27.09.2022		71	9,46	2,83	99,62	143	-0,07%	+0,01%	+0,26%	5 000		B	
О1пропфин1	12,00	02.08.2018										6 000	WR		
ОПИН БО-01	10,50	17.03.2022	21.03.2019	59	10,99	0,15	100,05	358	-	+0,30%	-	5 000			
ПИК БО-1	13,00	03.09.2026	12.09.2019	52	8,68	0,61	102,73	122	+0,10%	-0,10%	+0,10%	3 000			B
ПИК БО-2	13,00	03.09.2026	12.09.2019	52	33,66	0,61	90,00	2 620				3 000			B
ПИК БО-3	13,00	03.09.2026	12.09.2019	52	33,66	0,61	90,00	2 620				3 000			B
ПИК БО-4	0,00	08.08.2025										5 000			B
ПИК БО-5	0,00	08.08.2025										5 000			B
ПИК БО-6	0,00	08.08.2025										5 000			B
ПИК БО-7	13,00	24.07.2026	02.08.2019	11	8,95	0,50	102,14	150	-0,13%	-0,09%	+0,06%	15 000			B
ПИК БО-П01	13,00	25.02.2022	28.02.2020	39	8,97	1,02	104,33	141	+0,13%	-0,06%	+0,12%	13 000			B
ПИК БО-П02	11,25	22.04.2022		4	9,02	1,72	104,37	103	+0,24%	-0,23%	+0,83%	10 000			B
ПИК БО-П03	10,75	29.07.2022		11	8,80	2,93	106,70	78	+0,24%	-0,14%	+1,39%	10 000			B
ПионерБ1Р1	0,00	29.10.2019										3 000			B-
ПионерБ1Р2	0,00	09.04.2020										2 000			B-
ПионерБ02	0,01	03.06.2021		45	12,30	2,37	76,00	445	-	-	-12,24%	3 000			B-
ПроффинБО1	13,00	02.10.2020		74	30,64	1,50	80,00	2 293	-	-	-1,45%	15 000	B3 *		
ПроффинБ-П1	7,00	29.01.2021		10	20,19	1,83	80,22	1 240	+0,04%	+0,76%	-0,11%	335	B3 *		
ПроффинБ-П2	6,00	18.05.2021		119	20,63	2,15	75,45	1 279	+0,05%	+0,89%	-0,23%	150	B3 *		
ПСНПрМдБП1	12,00	31.08.2027	25.03.2019	63	#####	0,03	10,61	1 002 531 737	-	-	+4900,00%	6 100			
ПСНПрМдж 1	13,00	10.09.2026		59	60,53	1,60	19,10	5 223	-	+9,50%	-7,09%	10 000			
РегИнв 01	10,50	12.09.2019		52	50830,77	0,38	0,35	5 082 331	-	-	-	3 000			
РегИнв БО1	7,35	19.07.2022	23.07.2019	1	#####	0,04	0,15	1 689 293 333	-	-	-	5 000			
РегИнв БО2	7,85	12.01.2021	16.07.2019	176	#####	0,23	0,27	1 022 674 348	-	-	-	10 000			
РегИнв БО3	7,35	15.04.2021	18.04.2019	87	#####	0,06	0,25	112 377 480 609	-	-	-	10 000			
РегИнв БО4	7,60	19.04.2021	22.04.2019	91	#####	0,06	0,15	69 305 086 842	-	-	-	10 000			
РегИнв БО5	7,60	20.04.2021	23.04.2019	92	#####	0,06	0,20	55 207 265 288	-	-	-	10 000			
РегИнв БО6	7,60	04.05.2021		106	1747,49	0,44	0,17	173 965	-	-	-	10 000			
СтржилинБ1	0,00	14.12.2021		148	31,72	2,90	45,00	2 377	-	-24,35%	-38,34%	11 000			
Стржилинв1	0,00	10.07.2019		170	44,44	0,36	84,26	3 700	-	-	+3,90%	3 000			

Итоги торгов еврооблигациями нефтегазового сектора

Выпуск	Купон	Погашение	Колл-опцион	Дн. до след. куп.	Доходность	Дюрация	Цена посл. сделки	Z-спрэд	Изм. цены	Изм. цены за нед.	Изм. цены за месяц	Объем выпуска, млн у.е	Валюта (у.е.)	Moody's	Fitch	S&P
Газпром 19	9,25	23.04.2019		90	3,07	0,25	101,52	31	-	+0,05	-0,20	2 250	USD	Baa3	BBB-	BBB-
Газпром 19-2 (CHF)	2,85	25.10.2019		275	0,21	0,76	101,99	85	-0,00	+0,00	-0,21	500	CHF	Baa3	BBB-	BBB-
Газпром 20 (EUR)	3,39	20.03.2020		56	0,29	1,12	103,57	50	-0,02	+0,05	-0,01	1 000	EUR	Baa3	BBB-	BBB-
Газпром 20 (GBP)	5,34	25.09.2020		61	2,46	1,60	104,69	133	+0,00	+0,00	-0,07	500	GBP	Baa3	BBB-	BBB-
Газпром 20	3,85	06.02.2020		14	4,10	1,01	99,75	130	-	-	+0,25	800	USD	Baa3	BBB-	BBB-
Газпром 21	6,00	23.01.2021		181	3,82	1,92	104,15	108	-	+1,04	+1,86	600	USD	Baa3	BBB-	BBB-
Газпром 21 (EUR)	3,60	26.02.2021		34	1,00	1,99	105,37	113	+0,00	+0,15	+0,39	750	EUR	Baa3	BBB-	BBB-
Газпром 22	6,51	07.03.2022		43	4,64	2,82	105,38	194	-	+0,60	+0,72	1 300	USD	Baa3	BBB-	BBB-
Газпром 22-2	4,95	19.07.2022		177	4,31	3,25	102,06	160	-0,09	+0,18	+0,75	1 000	USD	Baa3	BBB-	BBB-
Газпром 25 (EUR)	4,36	21.03.2025		57	2,69	5,38	109,35	236	+0,08	+0,28	+0,66	500	EUR	Baa3	BBB-	BBB-
Газпром 28	4,95	06.02.2028		14	5,29	7,20	97,55	250	-	+0,23	+1,67	900	USD	Baa3	BBB-	BBB-
Газпром 34	8,63	28.04.2034		95	6,16	9,30	124,13	329	-3,03	+0,29	+0,21	1 200	USD	Baa3	BBB-	BBB-
Газпром 37	7,29	16.08.2037		24	5,92	10,73	115,24	303	-	-0,32	+3,31	1 250	USD	Baa3	BBB-	BBB-
Газпромнефть 22	4,38	19.09.2022		55	4,55	3,37	99,42	184	-	+1,16	+1,13	1 500	USD	Baa3	BBB-	BBB-
Газпромнефть 23	6,00	27.11.2023		124	4,93	4,25	104,55	224	-	-0,05	+0,53	1 500	USD	Baa3	BBB-	BBB-
Лукойл 19	7,25	05.11.2019		102	2,70	0,77	103,50	-8	-	+1,14	+0,59	600	USD	Baa3	BBB+	BBB
Лукойл 20	6,13	09.11.2020		106	4,06	1,71	103,53	130	+0,08	+0,07	+0,27	1 000	USD	Baa3	BBB+	BBB
Лукойл 22	6,66	07.06.2022		135	4,36	3,06	107,14	165	-	+0,02	+3,02	500	USD	Baa3	BBB+	BBB
Лукойл 23	4,56	24.04.2023		91	4,56	3,87	100,02	185	-0,31	-0,60	+0,52	1 500	USD	Baa3	BBB+	BBB
НК Альянс 20	7,00	04.05.2020		101	42,84	1,22	67,15	4 006	-	-	-	500	USD		WD	NR
Новатэк 21	6,60	03.02.2021		11	4,44	1,88	104,16	169	-	-	-	650	USD	Baa3	BBB	BBB
Новатэк 22	4,42	13.12.2022		141	4,65	3,60	99,19	194	-	-0,05	+0,90	1 000	USD	Baa3	BBB	BBB
Роснефть (ТНК-ВР) 20	7,25	02.02.2020		10	3,87	0,97	103,36	109	+0,01	+0,01	+0,17	500	USD	Baa3	WD	BB+
Роснефть 22	4,20	06.03.2022		42	4,75	2,91	98,42	205	-	+0,32	+1,60	2 000	USD	Baa3	WD	BB+

Итоги торгов еврооблигациями финансового сектора

Выпуск	Купон	Погашение	Колл-опцион	Дн. до след. куп.	Доходность	Дюрация	Цена посл. сделки	Z-спрэд	Изм. цены за нед.	Изм. цены за месяц	Объем выпуска, млн у.е	Валюта (у.е.)	Moody's	Fitch	S&P	
Акбарс 18	8,00	06.08.2018							-	-	350	USD	WR	WD		
Акбарс 22	8,00	13.07.2022		171	6,61	3,10	104,24	391	+0,00	+0,67	600	USD		WD		
Альфа Банк 18	5,00	27.11.2018							-	-	500	USD	WR	NR	BB	
Альфа Банк 19	7,50	26.09.2019		62	4,97	0,66	101,65	220	-	-1,02	750	USD	Ba3	BB	BB	
Альфа Банк 21	7,75	28.04.2021		95	4,84	2,09	106,16	211	-	-	1000	USD	Ba1	BB+	BB+	
Альфа Банк 25	9,50	18.02.2025	18.02.2020	26	7,08	1,00	102,44	430	-	-3,04	250	USD	B1u	BB		
Банк СПб 2018	11,00	24.10.2018							-	-	101	USD	WR	WD		
Банк СПб 2019	10,75	22.04.2019		89	3,59	0,25	101,73	84	-	-	100	USD		B+		
Банк ФК Открытие 19	10,00	26.04.2019		93	1821,35	0,26	17,53		+0,01	+0,01	+3,07	500	USD	WR	WD	
Восточный Экспресс Банк	10,00			126	19,03	5,60	52,50	1 624	-	-	-0,00	125	USD	NR		
ВТБ 18	6,88	29.05.2018							-	-	2000	USD	WR	WD	NR	
ВТБ 18 (CHF)	2,90	25.05.2018							-	-	300	CHF	WR		BBB-	
ВТБ 20	6,55	13.10.2020		80	4,41	1,63	103,51	165	+0,11	+0,21	+0,39	1000	USD	Ba1	WD	BBB-
ВТБ 22	6,95	17.10.2022		84	6,41	3,30	101,75	370	+1,17	+0,99	+2,31	1500	USD	Ba3	WD	B-
ВТБ 24 (CHF)	5,00	24.10.2024	24.10.2019	274	2,35	0,75	101,94	300	-0,02	-0,00	+0,29	350	CHF			
ВТБ 35	6,25	30.06.2035		158	6,03	10,53	102,27	314	-	-3,52	-3,52	1000	USD	Ba1	WD	BBB-
ВЭБ 2018	4,22	21.11.2018							-	-	850	USD		NR	NR	
ВЭБ 2020	6,90	09.07.2020		167	5,24	1,41	102,30	246	-	-0,65	-0,37	1600	USD		BBB-	BBB-
ВЭБ 2022	6,03	05.07.2022		163	5,45	3,16	101,80	274	-	+0,38	+1,44	1000	USD		BBB-	BBB-
ВЭБ 2023	5,94	21.11.2023		118	5,60	4,23	101,42	290	-	+0,12	+0,44	1150	USD		BBB-	BBB-
ВЭБ 2023 (EUR)	4,03	21.02.2023		29	2,92	3,72	104,21	284	+0,14	+0,23	+0,84	500	EUR		BBB-	BBB-
ВЭБ 2025	6,80	22.11.2025		119	6,05	5,55	104,15	331	-	-	+2,06	1000	USD		BBB-	BBB-
Газпромбанк 18 (EUR)	3,98	30.10.2018							-	-	1000	EUR	WR	NR	NR	
Газпромбанк 19	7,25	03.05.2019		100	3,11	0,28	101,13	36	-	-	+0,77	500	USD	B2	BB	B-
Газпромбанк 19-2	4,96	05.09.2019		41	4,78	0,60	100,10	202	-	-	-0,28	750	USD		BB+	BB+
Газпромбанк 24 (RUB)	8,75	29.06.2024		157	8,30	4,36	101,80	-77	+0,39	+1,68	+72,89	13 500	RUB		BB	
Газпромбанк 20	6,50	17.07.2020		175	5,77	1,44	101,02	300	+0,09	+0,82	+1,86	400	USD	NR		
Газпромбанк 23	7,50	28.12.2023					99,25		-	-	750	USD	WR	WD		
Газпромбанк 24 (CHF)	5,13	13.05.2024	13.05.2019	110	3,38	0,31	100,49	400	+0,01	-0,03	+0,15	350	CHF		BB	
Кредит Европа Банк 2019	8,50	15.11.2019		112	10,28	0,79	98,63	751	-	-	250	USD	B2	B+		
МКБ 18-2	8,70	13.11.2018							-	-	500	USD	WR	NR		
МКБ 25 (RUB)	16,50	26.05.2025	26.05.2020	123	13,10	1,23	104,01	420	+0,30	+0,30	+2,81	5000	RUB		B	
Открытие Холдинг 17 (RUB)	9,00	18.06.2022		145	8,73	2,97	101,48	-16	+0,10	+0,13	+2,20	18 000	RUB			
Промсвязьбанк 19	10,20	06.11.2019							-	-	600	USD	WR	WD		
Промсвязьбанк 21	10,50	17.03.2021							-	-	100	USD				
Промсвязьбанк 21-2	10,50	30.07.2021							-	-	333	USD	WR	WD		
Ренессанс Кредит 18	13,50	21.06.2018							-	-	150	USD	WR	WD		
Ренессанс Кредит 19	13,50	22.05.2019		119	10,67	0,33	100,83	801	-	+0,00	-0,03	100	USD	NR		
РСХБ 18	7,75	29.05.2018							-	-	1000	USD	WR	NR		
РСХБ 18-2	5,10	25.07.2018							-	-	1300	USD	WR	NR		
РСХБ 23	8,50	16.10.2023		83	7,98	3,92	102,00	528	+0,99	+0,99	+1,95	500	USD	NR		
Сбербанк 18 (TRY)	7,40	04.03.2018							-	-	550	TRY	WR	NR		
Сбербанк 19	5,18	28.06.2019		156	3,87	0,43	100,55	112	-	-	1000	USD	Ba1	BBB-		
Сбербанк 19-2	4,15	06.03.2019		42	3,70	0,12	100,05	101	-0,03	+0,00	+0,10	500	USD	Ba1	BBB-	
Сбербанк 19 (EUR)	3,08	07.03.2019		43	1,82	0,12	100,15	206	-0,00	-0,05	-0,19	500	EUR	Ba1	BBB-	
Сбербанк 19-2 (EUR)	3,35	15.11.2019		296	0,83	0,81	102,02	106	+0,01	-0,04	+0,06	1000	EUR	Ba1	BBB-	
Сбербанк 21	5,72	16.06.2021		144	4,59	2,26	102,54	186	-	+0,28	+0,77	1000	USD	Ba1	BBB-	
Сбербанк 22	6,13	07.02.2022		15	4,83	2,75	103,62	212	-0,29	+0,35	+0,55	1500	USD	Ba1	BBB-	
Сбербанк 22-2	5,13	29.10.2022		96	5,33	3,43	99,30	262	+0,39	+0,34	+1,33	2000	USD	Ba2	BB+	
Сбербанк 23	5,25	23.05.2023		120	5,81	3,89	97,88	311	-	-	1000	USD		BB+		
Сбербанк 24	5,50	26.02.2024	26.02.2019	34	1,85	0,09	100,33	-100	+0,05	+0,28	+0,08	1000	USD		BB+	
ТКС 18	14,00	06.06.2018							-	-	200	USD	WR	NR		
Транскапиталбанк	10,00	18.09.2020		54	48,66	1,46	59,11	4 589	+0,00	+0,01	+0,07	100	USD	WR		
ХМБ Открытие 23	10,00	18.06.2023							-	-	200	USD	WR			
ХФ Банк 20	9,38	24.04.2020							-	-	500	USD	WR	WD		
ХФ Банк 21	10,50	19.04.2021	17.04.2019	84	4,96	0,23	101,25	222	-0,00	-	-0,06	200	USD	NR	B+	
Экспобанк 21	8,00	22.04.2021		89	6,35	2,08	103,43	362	+0,33	-0,16	+0,62	20	USD			

Итоги торгов еврооблигациями нефинансового сектора

Выпуск	Купон	Погашение	Колл-опцион	Дн. до след. куп.	Доходность	Дюрация	Цена посл. сделки	Z-спрэд	Изм. цены	Изм. цены за нед.	Изм. цены за месяц	Объем выпуска, млн у.е	Валюта (у.е.)	Moody's	Fitch	S&P
DME Airport 2021	5,88	11.11.2021		108	5,95	2,59	99,80	324	-	-	-	350	USD		BB+	NR
EDC 2020	4,88	17.04.2020		84	4,50	1,20	100,44	172	+0,00	+0,06	+0,01	600	USD		BB+	BB+
Global Ports 22	6,87	25.01.2022		2	5,80	2,68	102,92	310	-	-0,03	+0,41	350	USD	Ba3	BB	
Global Ports 23	6,50	22.09.2023		58	5,79	4,02	102,87	309	+0,13	+0,08	+1,03	350	USD	Ba3	BB	
Алроса 20	7,75	03.11.2020		100	4,43	1,67	105,60	167	-	-	-	1 000	USD	Baa3	BB+	BBB-
АФК Система 19	6,95	17.05.2019		114	5,18	0,32	100,53	245	-	-	-	500	USD		BB-	B+
Вымпелком 19	5,20	13.02.2019		21	2,84	0,06	100,13	-	-	+0,01	-0,04	600	USD	Ba2	BB+	BB+
Вымпелком 21	7,75	02.02.2021		10	3,43	1,86	108,38	68	-	-	-	1 000	USD	Ba2	BB+	BB+
Вымпелком 22	7,50	01.03.2022		37	4,32	2,77	109,17	161	+0,09	+0,07	-0,41	1 500	USD	Ba2	BB+	BB+
Вымпелком 23	5,95	13.02.2023		21	4,99	3,58	103,49	228	+0,05	-0,03	-0,04	1 000	USD	Ba2	BB+	BB+
ГТЛК 21	5,95	19.07.2021		177	7,15	2,35	97,30	443	-	-	-	500	USD	Ba3	BB	
ДВМП 2020	8,75	02.05.2020										325	USD		WD	NR
Евраз 20	6,50	22.04.2020		89	4,90	1,20	101,90	213	-	-	-	1 000	USD		BB	BB
Металлоинвест 2020	5,63	17.04.2020		84	4,59	1,19	101,23	181	+0,00	+0,02	+0,20	1 000	USD	Ba2	BB	BB
МТС 20	8,63	22.06.2020		150	4,45	1,35	105,65	168	-	-	-	750	USD	Ba1u	BB+	BB
МТС 23	5,00	30.05.2023		127	5,46	3,93	98,25	276	-	-	+1,13	500	USD	Ba1u	BB+	BB
НЛМК 19	4,95	26.09.2019		62	3,89	0,66	100,69	113	-0,01	+0,00	-0,13	500	USD	Baa3	BBB-	BBB-
Норникель 2020	5,55	28.10.2020		95	4,31	1,69	102,08	155	+0,01	+0,30	+0,00	1 000	USD	Baa3	BBB-*	BBB-
Норникель 2022	6,63	14.10.2022		81	4,72	3,32	106,42	202	-	+0,66	+1,79	1 000	USD	Baa3	BBB-*	BBB-
Норникель 2023	4,10	11.04.2023		78	4,78	3,87	97,42	208	-	+1,35	+2,33	1 000	USD		BBB-*	BBB-
Петропавловск 20 (conv)	9,00	18.03.2020		54	15,23	1,10	93,52	2739	+0,53	+3,17	+5,21	100	USD			
Полюс Золото 2020	5,63	29.04.2020		96	4,63	1,23	101,20	186	-	-	-	750	USD		BB	BB
РЖД 2019 (RUB)	8,30	02.04.2019		69	8,24	0,18	100,02	-	+0,00	+0,02	+0,07	37 500	RUB	Baa3	BBB-	BBB-
РЖД 2021 (CHF)	2,73	26.02.2021		34	0,66	2,02	104,28	122	-0,03	-0,08	-0,10	150	CHF	Baa3	BBB-	BBB-
РЖД 2021 (EUR)	3,37	20.05.2021		117	1,14	2,23	105,09	126	+0,01	+0,18	+0,52	1 000	EUR	Baa3	BBB-	BBB-
РЖД 2022	5,70	05.04.2022		72	4,57	2,93	103,33	187	-	-0,05	+0,97	1 400	USD	Baa3	BBB-	BBB-
РЖД 2023 (EUR)	4,60	06.03.2023		42	1,94	3,72	110,43	186	+0,01	+0,13	+0,55	500	EUR	Baa3	BBB-	BBB-
РЖД 2031 (GBP)	7,49	25.03.2031		61	5,18	8,42	120,62	365	+0,07	+0,12	+0,87	650	GBP	Baa3	BBB-	BBB-
Северсталь 22	5,90	17.10.2022		84	4,93	3,36	103,25	223	-	-0,10	+0,73	750	USD	Baa3	BBB-	BBB-
Сибур 2023	4,13	05.10.2023		72	4,98	4,26	96,45	228	-	+1,66	+1,66	500	USD	Baa3	BB+	
ТМК 20	6,75	03.04.2020		70	5,43	1,15	101,50	265	-	-0,37	-0,37	500	USD	B1		B+
ФСК 19 (RUB)	8,45	13.03.2019		49	8,38	0,13	100,01	-	+0,00	-0,01	+0,02	17 500	RUB	Ba1	BBB-	BBB-
Яндекс 2018 (conv)	1,13	15.12.2018							-	-	-	690	USD			

ПАО "ИК РУСС-ИНВЕСТ"

Ежедневный обзор долговых рынков

Заявление об ограничении ответственности. Настоящие обзоры подготовлены в информационных целях, Они ни в коем случае не являются и не должны рассматриваться как предложение купить или продать соответствующие ценные бумаги, Информация, содержащаяся в данных обзорах, получена из вызывающих доверия открытых источников, Несмотря на то, что при подготовке обзоров были предприняты необходимые меры для получения достоверной информации, ПАО "ИК РУСС-ИНВЕСТ" не исключает возможность включения в обзор ошибочной информации, предоставленной соответствующими источниками, и не несет за это ответственности, ПАО "ИК РУСС-ИНВЕСТ", его работники и клиенты могут быть заинтересованы в покупке или продаже ценных бумаг, упомянутых в обзорах.

ПАО "ИК РУСС-ИНВЕСТ"

<http://www.russ-invest.com>

Москва

Тел: +7(495) 363-93-80

Факс: +7(495) 363-93-90

E-mail: mail@russ-invest.com

Адрес: Москва, 119019, 5-3/12 Нащокинский переулок

© 2007 | ПАО "ИК РУСС-ИНВЕСТ"

Лицензия № 045-11769-001000

Лицензия № 045-08757-000100

Лицензия № 045-06310-100000

Лицензия № 045-06312-010000