

Комментарий

По итогам минувших торгов на рынке рублевого корпоративного долга наблюдалась умеренная негативная динамика. Выпуски подешевели в среднем на 20 б.п. Торговые обороты составили 1,5 млрд руб., что вдвое ниже среднедневных значений за неделю. ¼ сделок пришлось на длинные бонды, которые упали в цене на 10 б.п.

Отрасли телекомов выглядели лучше рынка, и соответствующие облигации выросли в среднем на 40 б.п. Выпуск МТС БО-01 оказался лидером дня и прибавил 0,5%. Бумаги нефтегазовых эмитентов преимущественно снижались в цене, и средние потери составили в среднем 20 б.п.

В госсекторе торговые обороты упали до многомесячных минимумов и составили 4,4 млрд руб. Это оказалось в 5 раз ниже среднедневных значений за месяц. На отрезке с дюрацией до 5 лет единой динамики выявлено не было, в то время как более длинные облигации подешевели в среднем на 10-15 б.п. Аутсайдерами оказались серии 26224 и 26218, которые потеряли по 0,2%.

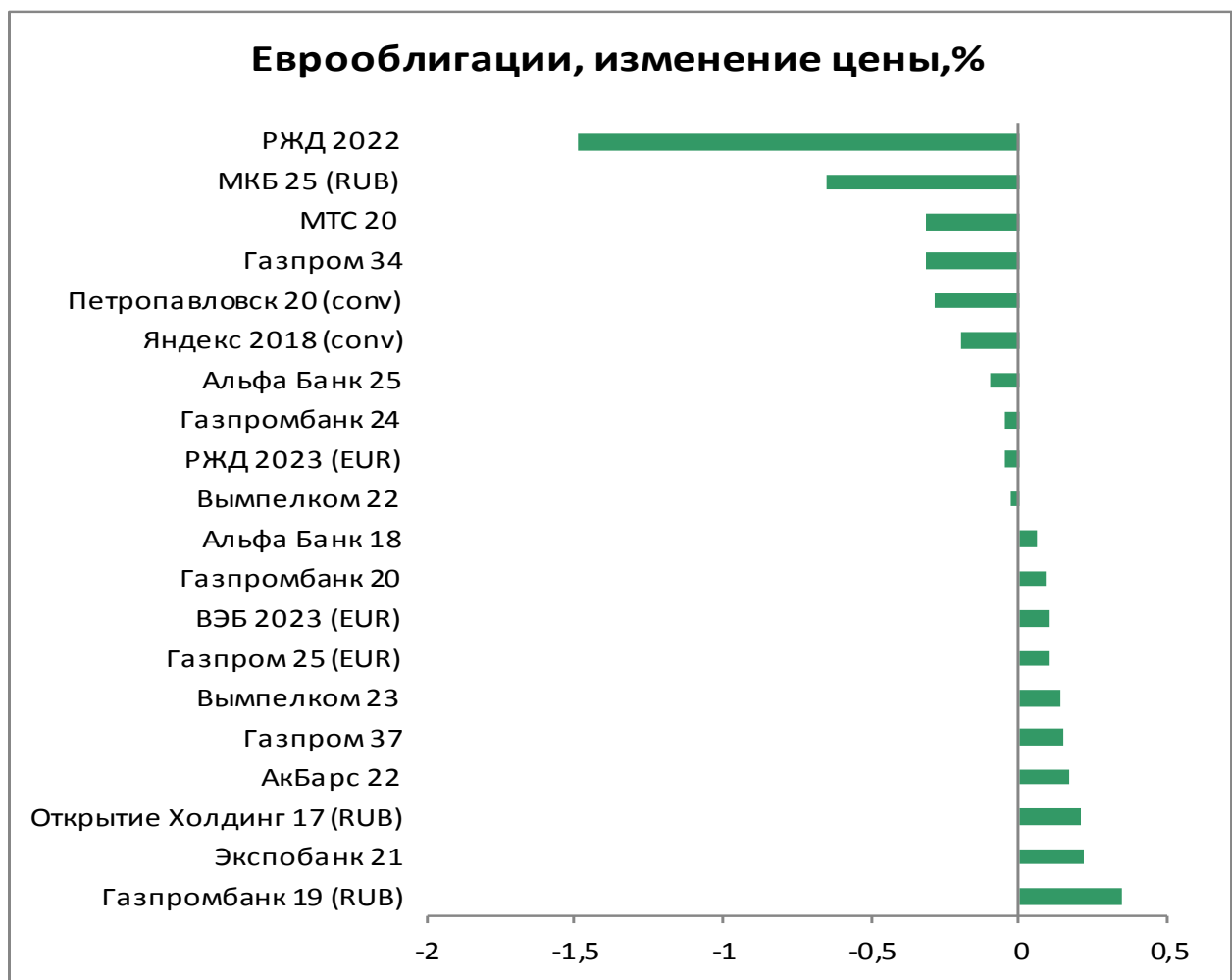
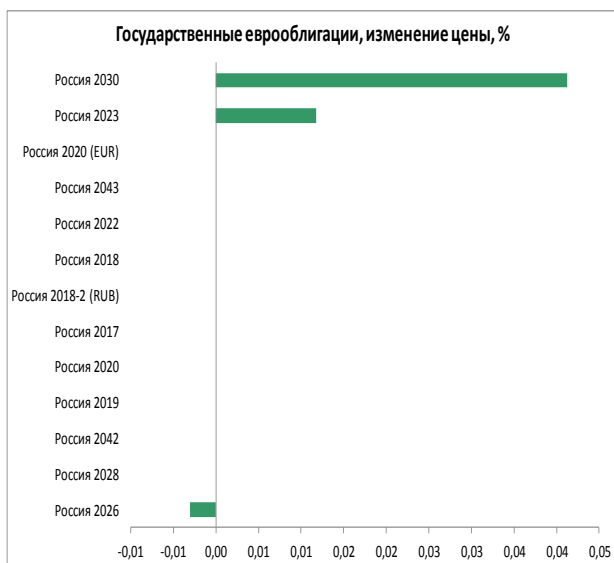
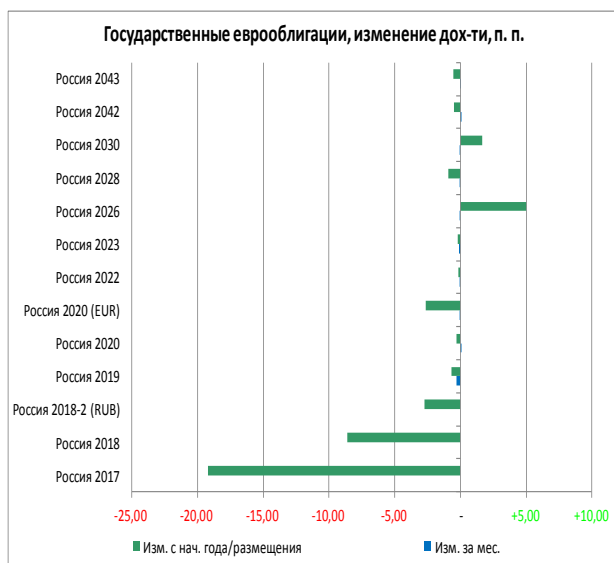
Евробонды РЖД демонстрировали падение котировок и потеряли в среднем по 25 б.п. В финансовом и нефтегазовом сегментах, в свою очередь, единой динамики выявлено не было.

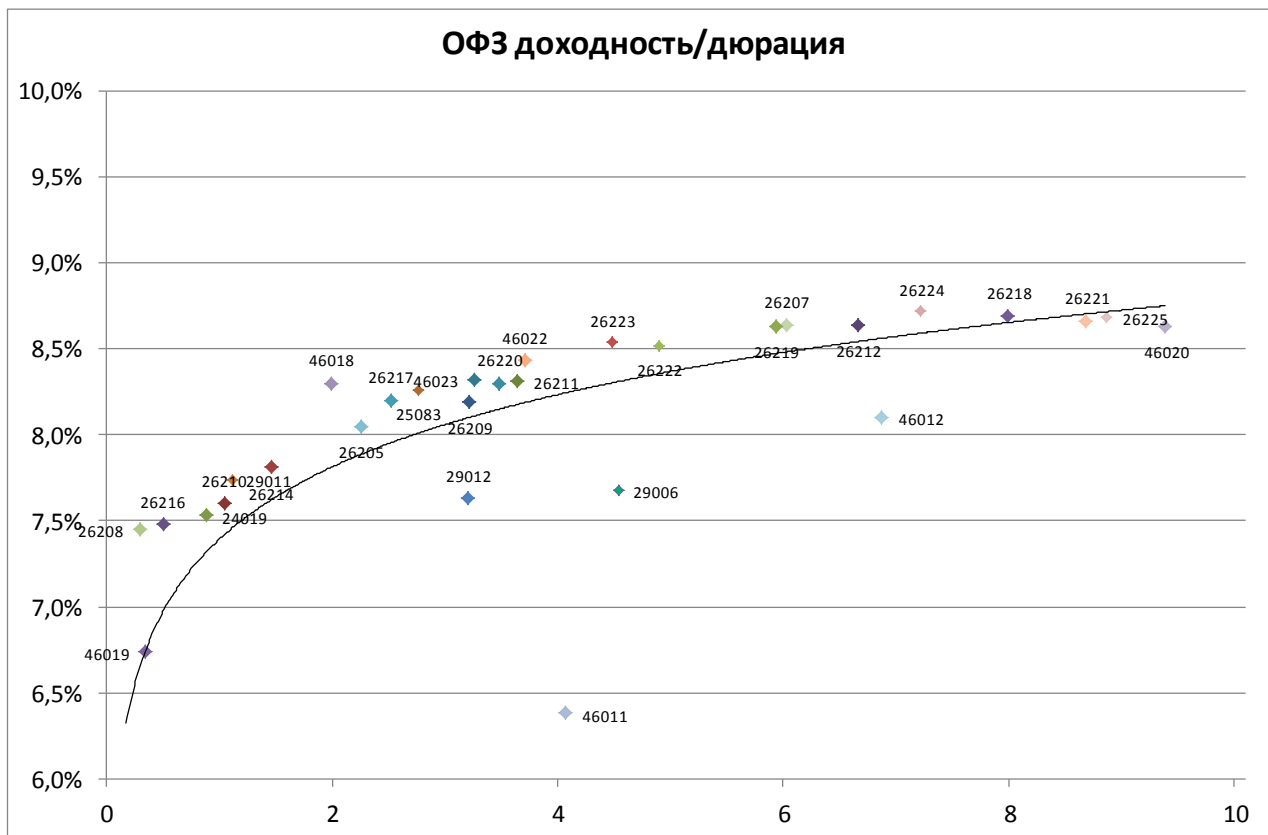
Индикаторы рынка

	Значение закрытия	Изм. к пред. дню	Изм. за неделю
Золото	1227,19	-0,35%	+1,02%
Нефть Brent	72,13	-1,44%	-4,43%
5-летний CDS	145	+2,54%	-1,71%
Бивалютная корзина	70,43	+0,26%	+0,95%
Mosprime o/n	7,49	+0,24	+0,07
Депозиты в ЦБ	2713,1	-76,0	+842,9
Остатки на корп. сч.	1571,2	+195,1	-705,9
UST 2	2,93	+0,02	+0,06
UST 10	3,23	+0,03	+0,08
Russia 2028	5,06	+0,02	+0,04
Brazil 2028	7,22	-0,01	-0,22
Turkey 2028	7,10	-0,01	-0,22
Portugal 10 yr	1,90	+0,02	+0,03
Ireland 10 yr	1,00	-0,00	+0,05
Italy 10 yr	3,39	+0,07	-0,03
Greece 10 yr	4,31	+0,04	+0,10

Источник: Bloomberg, ПАО Московская биржа
Оценка: ПАО «ИК РУСС-ИНВЕСТ»

Рынок внешнего долга





Выпуск	Купон	Погашение	Дюрация	Доходность	Посл. цена	Изм. цены	Выпуск	Купон	Погашение	Дюрация	Доходность	Посл. цена	Изм. цены
46019	2,01	20.03.2019	0,35	6,74	98,35	+0,01%	52001	2,50	16.08.2023	2,25	3,11	97,40	+0,03%
46005	0,00	09.01.2019	0,17	4,71	99,22	-	46022	5,50	19.07.2023	3,71	8,43	90,38	-0,00%
26208	7,50	27.02.2019	0,29	7,45	100,04	-0,01%	26223	6,50	28.02.2024	4,48	8,54	92,10	-0,14%
24019	7,35	16.10.2019	0,88	7,53	99,97	-0,01%	26222	7,10	16.10.2024	4,90	8,52	94,25	-0,09%
26210	6,80	11.12.2019	1,04	7,60	99,31	+0,03%	29006	8,25	29.01.2025	4,54	7,68	103,60	-0,06%
26216	6,70	15.05.2019	0,50	7,48	99,68	-0,01%	46011	10,00	20.08.2025	4,07	6,38	114,51	-
29011	8,02	29.01.2020	1,11	7,74	100,50	-0,04%	26219	7,75	16.09.2026	5,93	8,63	96,00	-0,03%
26214	6,40	27.05.2020	1,46	7,81	98,18	-0,05%	26207	8,15	03.02.2027	6,03	8,64	98,18	+0,12%
46018	6,50	24.11.2021	1,99	8,30	97,00	+0,07%	46023	8,16	23.07.2026	3,26	8,32	99,99	-
26205	7,60	14.04.2021	2,26	8,05	99,35	-0,02%	26212	7,05	19.01.2028	6,66	8,64	91,11	-0,05%
26217	7,50	18.08.2021	2,52	8,20	98,66	-0,00%	52002	2,50	02.02.2028	4,11	3,35	93,50	-0,02%
25083	7,00	15.12.2021	2,76	8,26	97,03	+0,05%	26224	6,90	23.05.2029	7,22	8,72	88,75	-0,23%
26209	7,60	20.07.2022	3,22	8,19	98,65	-0,03%	26218	8,50	17.09.2031	8,00	8,69	99,90	-0,15%
26220	7,40	07.12.2022	3,48	8,30	97,47	+0,03%	26221	7,70	23.03.2033	8,69	8,66	93,56	+0,01%
29012	7,65	16.11.2022	3,21	7,63	99,96	-0,02%	26225	7,25	10.05.2034	8,87	8,68	89,30	-0,12%
26211	7,00	25.01.2023	3,64	8,31	95,97	+0,20%	46020	6,90	06.02.2036	9,39	8,63	86,30	-0,36%
26215	7,00	16.08.2023	4,06	8,37	95,32	+0,20%	46012	8,66	05.09.2029	6,87	8,10	94,71	-

Итоги торгов облигациями металлургического и горнодобывающего секторов

Выпуск	Купон	Погашение	Оферта	Дней до след. к	Доходность	Дюрация	Цена посл. сделки	Спрэд к бескупонной кривой РФЗ	Изм. цены за ден	Изм. цены за нед	Изм. цены за мес	Объем выпуска, млн р	Moody's	Fitch	S&P
Uranium 01	0,00	24.11.2021		21	8,56	3,05	77,85	30	-0,23%	+0,07%	+0,62%	14 300		WD	NR
Uranium 02	10,25	11.08.2023	14.08.2020	100	9,59	1,63	101,38	163	+0,02%	+0,02%	+0,60%	12 500		WD	NR
АшинМЗ БО1	5,00	17.06.2024		47	9,93	0,03	80,02	138	-0,55%	-1,06%	-1,81%	1 000			
ЕврХол8	12,95	18.06.2025	26.06.2019	49	8,94	0,60	102,51	139	-	-0,24%	-0,57%	15 000			BB
ЕврХол1P1R	12,60	23.03.2021		139	8,92	2,11	108,13	81	-	-0,46%	-0,27%	15 000			BB
МЕТАЛИНВ01	11,85	21.10.2025	26.10.2021	174	33,77	0,95	85,00	2 553	-	-	-	10 000	Ba2	BB	BB
МЕТАЛИНВ02	10,95	17.03.2026	23.03.2021	139	8,75	2,14	105,00	64	-0,11%	+0,08%	-0,82%	10 000	Ba2	BB	BB
МЕТАЛИНВ07	11,90	12.02.2026		106	22,12	3,23	75,00	1 347	-	-	-	5 000	Ba2	BB	BB
МЕТАЛИНВ08	10,95	17.03.2026	23.03.2021	139	8,75	2,14	105,00	64	-	-	-0,80%	5 000	Ba2	BB	BB
МЕТАЛИНВ 1	0,01	07.03.2022		124	15,44	3,33	62,00	715	-	-	-	5 000	Ba2	BB	BB
МЕТАЛИНВ 2	7,65	27.01.2023		86	8,98	3,60	96,03	57	-	+0,46%	+0,56%	5 000	Ba2	BB	BB
МЕТАЛИНВ 3	7,65	27.01.2023		86	9,13	3,60	95,55	72	-	-0,70%	-0,70%	5 000	Ba2	BB	BB
МЕТАЛИНВ 5	0,01	07.03.2022		124	11,40	3,33	69,82	311	-	-	+0,01%	10 000	Ba2	BB	BB
МЕТАЛИНВ 6	0,01	10.03.2022		127	7,52	3,34	78,53	-78	-	-	+39,97%	10 000	Ba2	BB	BB
Мечел 4об	10,50	15.07.2021					97,56		-	+0,99%	+0,99%	5 000			
Мечел 13об	12,25	25.02.2020		111	4,31	0,81	100,15	-349	-0,20%	+0,10%	+0,03%	5 000			
Мечел 14об	12,25	25.02.2020		111	4,27	0,81	100,18	-353	-0,02%	+0,24%	+0,14%	5 000			
Мечел 15об	8,00	09.02.2021		97	16,17	2,06	86,00	808	-	-	-	5 000			
Мечел 16об	8,00	09.02.2021		97	12,84	2,07	91,43	475	+0,69%	+0,36%	+1,58%	5 000			
Мечел 17об	10,63	27.05.2021					96,20		-0,40%	+0,05%	+0,21%	5 000			
Мечел 18об	10,63	27.05.2021					96,30		+0,40%	-0,01%	+0,47%	5 000			
Мечел 19об	10,63	01.06.2021					96,21		-0,51%	-0,09%	-0,29%	5 000			
НЛМК БО-08	0,00	16.10.2025										5 000	Baa3	BBB-	BBB-
НЛМК БО-13	0,00	02.10.2023										5 000	Baa3	BBB-	BBB-
НорНик БО5	11,60	06.02.2026		100	17,80	1,99	90,00	915	-	-	-	15 000	Baa3	BBB- *	BBB-
ПолюсБ1	12,10	03.07.2025	08.07.2021	64	8,75	2,29	108,25	57	-	+0,41%	+0,91%	5 000	Ba1	BB-	BB-
ПолюсБ2	12,10	03.07.2025	08.07.2021	64	8,91	2,29	107,88	73	-	-1,41%	-1,58%	5 000	Ba1	BB-	BB-
ПолюсБ3	12,10	03.07.2025	08.07.2021	64	8,43	2,29	109,00	25	-	-0,37%	-0,83%	5 000	Ba1	BB-	BB-
РУСАЛБал08	9,00	05.04.2021	08.04.2019	152	9,40	0,39	99,91	195	-0,78%	-1,95%	-0,80%	15 000		WD	
РУСАЛБрБ01	12,85	07.04.2026	16.04.2019	160	9,97	0,41	101,29	251	+0,34%	+0,41%	-0,54%	10 000		WD	
Спектр 01	8,50	12.03.2026					75,00		-	-	+0,50%	3 000			
СУЭКФБ1P1R	10,50	23.10.2019		168	8,36	0,93	102,08	67	-	+0,24%	+0,49%	8 000	Ba2		
СУЭК-Фин01	0,01	26.06.2020		51	9,28	1,64	86,51	137	-	-	-	10 000	Ba2		
СУЭК-Фин05	8,25	10.08.2023	15.08.2019	99	14,94	0,75	95,62	733	-	-	+0,52%	10 000	Ba2		
СУЭК-Фин07	12,50	19.08.2025	25.08.2020	111	47,79	1,58	64,00	3 982	-	-	-	5 000	Ba2		
СУЭК-Фин08	12,50	19.08.2025	25.08.2020	111	47,79	1,58	64,00	3 982	-	-	-	5 000	Ba2		
ТМК БО-5	13,00	01.04.2026	10.04.2019	154	8,18	0,40	102,01	73	+0,88%	-0,10%	+0,01%	5 000	B1		B+
ТМК БО-6	9,75	13.04.2027	21.04.2020	167	9,20	1,39	101,00	135	+0,48%	+5,01%	+0,32%	5 000	B1		B+
ТМК БО-7	9,35	21.05.2027	28.05.2021	23	9,59	2,24	99,94	144	-	-	-1,13%	10 000	B1		B+
УАХМФИН1P1	5,00	25.07.2025		268	4,70	5,80	101,70	-392	-	-	-0,56%	1 000			
ЧТПЗ 1P1	10,75	24.12.2020		50	9,41	1,89	102,93	135	-	+0,01%	-0,28%	5 000	Ba3	BB-	
ЧТПЗ 1P2	9,85	10.02.2022		99	9,55	2,81	101,41	126	-	+0,39%	-0,64%	5 000	Ba3	BB-	
ЧТПЗ 1P3	9,70	21.03.2024		50	9,66	4,21	101,53	112	-0,12%	-0,33%	-1,33%	5 000	Ba3	BB-	
ЧТПЗ 1P4	8,95	08.06.2027	15.06.2021	41	9,03	2,30	100,25	87	-	-	-0,50%	10 000	Ba3	BB-	
ЧТПЗ 1P4	8,95	08.06.2027	15.06.2021	41	9,03	2,30	100,25	87	-	-	-0,50%	10 000	Ba3	BB-	

Итоги торгов облигациями нефтегазового сектора

Выпуск	Купон	Погашение	Оферта	Дней до след. к	Доходность	Дюрация	Цена посл. сделки	Спрэд к бескупонной кривой Оз	Изм. цены за ден	Изм. цены за мес	Изм. цены за мес	Объем выпуска, млрд	Moody's	Fitch	S&P
Башнефт04	7,00	04.02.2022	08.02.2019	93	8,54	0,24	99,65	116	-0,01%	-0,01%	-0,01%	10 000	Vaa3	BBB-	
Башнефт06	7,70	31.01.2023		90	8,58	3,62	97,50	17	+0,13%	+0,21%	+0,10%	10 000	Vaa3	BBB-	
Башнефт07	8,85	31.01.2023	04.02.2020	90	12,59	1,18	96,19	481	-	-0,10%	-1,01%	10 000	Vaa3	BBB-	
Башнефт08	7,70	31.01.2023		90	8,96	3,61	96,28	55	-0,22%	-0,22%	-0,22%	5 000	Vaa3	BBB-	
Башнефт09	8,85	31.01.2023	04.02.2020	90	7,88	1,18	101,29	10	+0,10%	+0,72%	-0,39%	5 000	Vaa3	BBB-	
Башнефт1P1R	9,50	12.12.2024		43	12,19	4,51	90,00	361	-	-	-	10 000	Vaa3		
Башнефт1P2R	9,50	14.12.2023		43	12,55	3,95	90,00	403	-	-	-	10 000	Vaa3		
Башнефт1P3R	9,40	22.01.2024		82	12,39	4,06	90,00	387	-	-	-	5 000	Vaa3		
БашнефтБ010	9,50	10.12.2026	12.12.2024	43	18,52	4,25	70,01	994	-	-	-	5 000	Vaa3		
БашнефтБ02	10,50	12.05.2026	16.05.2023	13	22,23	3,30	70,00	1 378	-	-	-	10 000	Vaa3		
БашнефтБ03	12,00	09.05.2025	15.05.2020	9	61,08	0,91	70,00	5 321	-	-	-	5 000	Vaa3	WD	
БашнефтБ04	12,00	19.05.2025	25.05.2020	19	43,66	1,34	70,00	3 578	-	-	-	5 000	Vaa3	WD	
БашнефтБ05	10,70	13.05.2024	19.11.2018	12	2063839,74	0,00	71,00	206 383 236	-	-	-	10 000	Vaa3	WD	
БашнефтБ06	10,90	29.04.2026	30.04.2025	182	11,20	2,25	100,00	259	-	-	-	10 000	Vaa3	BBB-	
БашнефтБ07	12,10	03.06.2025	08.06.2021	34	31,60	2,09	70,00	2 344	-	-	-	5 000	Vaa3	WD	
БашнефтБ08	10,90	29.04.2026	30.04.2025	182	11,20	2,99	100,00	259	-	-	-	5 000	Vaa3	BBB-	
БашнефтБ09	9,30	15.10.2026	20.10.2022	169	21,87	3,25	70,00	1 349	-	-	-	5 000	Vaa3		
БКЕ Б-1Р-1	10,25	21.06.2019		44	6,49	0,59	102,30	-106	-	-	-	15 000		BB+	
Газлифт1P1R	8,70	06.04.2022		154	8,46	3,01	101,20	16	+0,50%	-	-1,08%	5 000	Vaa3		BBB-
Газлифт1P2R	8,25	30.07.2024		90	10,88	4,51	90,08	232	-	-	-	15 000	Vaa3		BBB-
Газлифт010	7,60	26.01.2021		83	8,17	2,09	99,17	9	+2,00%	-0,72%	-0,32%	10 000	Vaa3	BBB-	BBB-
Газлифт012	0,00	23.11.2022										10 000	Vaa3	BBB-	BBB-
ГазлифтБ1	9,40	24.07.2046	24.08.2021	111	8,67	2,48	102,20	46	-	-	+0,02%	5 000	Vaa3		BBB-
ГазлифтБ2	10,65	16.02.2046										10 000	Vaa3		BBB-
ГазлифтБ3	9,80	03.05.2046	06.06.2019	29	8,22	0,55	100,96	69	-	-0,26%	+0,03%	10 000	Vaa3		BBB-
ГазлифтБ4	9,40	24.07.2046	24.08.2021	111	8,51	2,48	102,58	30	-	-0,28%	-0,28%	10 000	Vaa3		BBB-
ГазлифтБ7	10,65	16.02.2046										15 000	Vaa3		BBB-
Газлифт04	0,10	09.04.2019		153	7,50	0,40	97,06	5	+0,25%	-0,22%	+0,62%	10 000	Vaa3		BBB-
ГазпромБ19	4,50	21.10.2043		14	7,20	0,00	70,00	-156	-	-	-	15 000	Vaa3		BBB-
ГазпромБ20	4,50	21.10.2043		14	7,20	0,00	70,00	-156	-	-	-	15 000	Vaa3		BBB-
ГеотекС 1	10,50	16.10.2019					93,47		+0,18%	+0,31%	+0,56%	3 000			NR
НефГазХол3	0,01	21.07.2020		76	14,00	1,70	80,00	607	-	-	-	5 000		WD	
НефГазХол4	9,50	01.06.2021	04.12.2018	27	541,85	0,02	87,25	53 447	+1,11%	+1,70%	+1,37%	5 000		WD	
НефГазХол6	9,50	04.06.2021	07.12.2018	30	327,07	0,02	89,00	31 969	-3,65%	-1,14%	-3,87%	5 000		WD	
Роснефт04	7,90	17.10.2022		166	8,37	3,45	99,01	-0	-0,01%	-0,01%	-0,50%	10 000	Vaa3		BB+
Роснефт05	7,90	17.10.2022		166	8,44	3,45	98,78	7	-	-2,09%	-1,54%	10 000	Vaa3		BB+
Роснефт06	7,00	30.05.2023		27	15,34	3,73	74,77	689	-	-	+0,01%	10 000	Vaa3		BB+
Роснефт07	7,30	10.03.2023		128	9,05	3,74	94,50	62	+0,11%	-	-	15 000	Vaa3		BB+
Роснефт08	7,30	10.03.2023		128	9,04	3,74	94,52	61	-	-	+0,02%	15 000	Vaa3		BB+
Роснефт09	7,00	30.05.2023		27	15,34	3,73	74,77	689	-	-	-	15 000	Vaa3		BB+
Роснефт010	7,00	30.05.2023		27	8,23	3,85	96,00	-22	+3,88%	+3,88%	+3,88%	15 000	Vaa3		BB+
РоснефтБ1	8,90	06.02.2024	12.02.2019	97	8,46	0,25	100,14	108	-0,01%	-0,02%	-0,16%	15 000	Vaa3		BB+
РоснефтБ5	7,95	11.12.2023	17.12.2018	40	60,62	0,05	95,61	5 324	-	-	-0,07%	20 000	Vaa3		BB+
РоснефтБ6	7,95	11.12.2023	17.12.2018	40	33,99	0,07	97,59	2 661	-	-	-0,03%	20 000	Vaa3		BB+
Роснефт1P1	7,35	25.11.2026	01.12.2021	28	26,29	0,01	65,00	1 803	-	-	-	600 000	Vaa3		BB+
Роснефт1P2	9,39	11.12.2026	17.12.2021	44	8,88	2,68	101,85	61	+0,16%	+0,19%	+0,22%	30 000	Vaa3		BB+
Роснефт1P3	9,50	17.12.2026		50	9,72	5,64	100,00	105	-	-	-	20 000	Vaa3		BB+
Роснефт1P4	8,65	22.04.2027	27.04.2023	176	9,11	3,79	99,05	67	+0,01%	-0,05%	-0,15%	40 000	Vaa3		BB+
Роснефт1P5	8,60	08.05.2025		8	12,24	4,80	85,97	363	-	-	-	15 000	Vaa3		BB+
Роснефт1P6	8,50	14.07.2027	20.01.2021	77					-	-	-	90 000	Vaa3		BB+
Роснефт1P7	8,50	14.07.2027	20.01.2021	77	12,91	2,00	92,43	483	-	-	-1,21%	176 000	Vaa3		BB+
РоснефтБ010	9,40	28.11.2024		29	9,53	4,58	100,40	95	-	-	-	20 000	Vaa3		BB+
РоснефтБ011	9,40	28.11.2024		29	9,53	4,58	100,40	95	-	-	-	30 000	Vaa3		BB+
РоснефтБ012	11,90	28.11.2024		29	9,53	4,58	100,40	95	-	-	-	30 000	Vaa3		BB+
РоснефтБ013	9,40	28.11.2024		29	21,29	4,11	63,00	1 271	-	-	-	30 000	Vaa3		BB+
РоснефтБ014	9,40	28.11.2024		29	21,29	4,11	63,00	1 271	-	-	-	30 000	Vaa3		BB+
РоснефтБ015	7,85	03.12.2020		29	10,10	1,91	96,48	205	-	-	-0,01%	175 000	Vaa3		BB+
РоснефтБ016	7,85	03.12.2020		29	10,13	1,91	96,43	208	-	-	-0,11%	100 000	Vaa3		BB+
РоснефтБ017	8,90	03.12.2020		29	12,16	0,04	95,01	411	-	-	-0,99%	100 000	Vaa3		BB+
РоснефтБ018	0,00	18.01.2021	21.01.2019	75	196,23	0,10	80,00	18 885	-	-	-	100 000	Vaa3		BB+
РоснефтБ019	0,00	18.01.2021	21.01.2019	75	196,23	0,10	80,00	18 885	-	-	-	50 000	Vaa3		BB+
РоснефтБ02	11,90	28.11.2024		29	16,69	4,30	74,80	811	-	-	-	15 000	Vaa3		BB+
РоснефтБ020	0,00	18.01.2021	21.01.2019	75	196,23	0,10	80,00	18 885	-	-	-	50 000	Vaa3		BB+
РоснефтБ021	0,00	18.01.2021	21.01.2019	75	196,05	0,10	80,01	18 867	-	-	-	50 000	Vaa3		BB+
РоснефтБ022	0,00	18.01.2021	21.01.2019	75	196,23	0,10	80,00	18 885	-	-	-	50 000	Vaa3		BB+
РоснефтБ023	0,00	18.01.2021	21.01.2019	75	196,23	0,10	80,00	18 885	-	-	-	50 000	Vaa3		BB+
РоснефтБ024	7,85	03.12.2020		29	35,34	1,85	65,01	2 729	-	-	-	25 000	Vaa3		BB+
РоснефтБ025	0,00	18.01.2021	21.01.2019	75	196,23	0,10	80,00	18 885	-	-	-	25 000	Vaa3		BB+
РоснефтБ026	7,60	18.01.2021	21.01.2019	75	218,07	0,09	80,00	21 069	-	-	-	25 000	Vaa3		BB+
РоснефтБ03	9,40	28.11.2024		29	9,17	4,59	101,99	59	-	+0,10%	-0,09%	15 000	Vaa3		BB+
РоснефтБ04	9,40	28.11.2024		29	19,20	4,19	68,00	1 062	-	-	-	15 000	Vaa3		BB+
РоснефтБ08	9,40	28.11.2024		29	9,07	4,60	102,40	49	-	-	-	20 000	Vaa3		BB+
РоснефтБ09	11,90	28.11.2024		29	9,26	4,59	101,58	68	-	-0,45%	-0,47%	20 000	Vaa3		BB+
СИБУРХол10	10,50	17.03.2026	23.03.2021	139	8,42	2,14	104,76	31	-1,67%	-0,46%	-1,67%	10 000	Vaa3	BB+	
СИБУРХол11	9,65	22.07.2026	31.07.2019	84	27,04	0,70	90,00	1 944	-	-0,69%	-0,79%	10 000	Vaa3	BB+	
СИБУРХол12	9,65	16.09.2026	25.03.2020	140	50,43	1,29	66,00	4 260	-	-	-	10 000	Vaa3	BB+	
СТТ 01	17,00	20.06.2021	21.06.2019	40	1366,37	0,49	20,36	135 882	-2,20%	-2,87%	-3,05%	5 000			
СТТ 02	10,00	30.03.2022	31.03.2019	144	10675,07	0,39	15,51	1 066 763	+1,70%	+3,11%	-7,20%	3 000			
СТТ 03	12,00	27.04.2022	27.04.2020	171	263,55	1,20	20,50	25 569	-48,88%	-48,88%	-	2 000			
СТТ БО-2	12,00	20.09.2022		139	446,01	3,87	0,14	43 765	-	-	-	3 000			
Трансф01	9,50	13.05.2019							-	-	-	35 000	Vaa3		BBB-
Трансф03	12,05	18.09.2019		315	8,10	0,85	103,12	45	-	-0,04%	+0,15%	65 000	Vaa3		BBB-
ТрансфБ03	0,00	09.10.2024							-	-	-	15 000	Vaa3		BBB-
ТрансфБ04	0,00	03.07.2025							-	-	-	10 000	Vaa3		BBB-
ТрансфБ05	10,10	09.04.2026	15.04.2021	162	8,58	2,21	103,67	45	-0,22%	-0,26%	-0,29%	17 000	Vaa3		BBB-
ТрансфБ07	8,75	14.04.2027	17.04.2024	168	22,25	4,09	61,01	1 371	-	-	-	17 000	Vaa3		BBB-
ТрнфБ01P2	9														

Итоги торгов облигациями химического сектора

Выпуск	Купон	Погашение	Оферта	Дней до след. ку	Доходность	Дюрация	Цена посл. сделк	Спрэд к бескупонной кривой Ои	Изм. цены за ден	Изм. цены за нег	Изм. цены за мес	Объем выпуска млн руб	Moody's	Fitch	S&P
Акрон 04	10,20	18.05.2021	19.05.2020	13	41,25	1,35	70,01	3 337	+0,03%	+0,03%	-0,05%	3 750	Ba3	BB-	
Акрон 05	10,20	18.05.2021	19.05.2020	13	23,51	1,37	85,01	1 563	-	-	-0,33%	3 750	Ba3	BB-	
Акрон Б1Р1	9,55	24.09.2026	01.10.2020	148	8,71	1,77	101,75	71	-	-0,29%	+0,64%	5 000	Ba3	BB-	
Акрон Б1Р2	8,60	25.05.2027	30.11.2021	27	8,88	2,66	99,75	62	-0,31%	-0,16%	-0,30%	5 000	Ba3	BB-	
Акрон БО-2	9,10	20.11.2018		13	8,83	0,03	100,01	145	+0,01%	-0,02%	-0,17%	5 000	Ba3	BB-	
Акрон БО-3	9,10	20.11.2018		13	7,52	0,03	100,06	14	-	+0,11%	-0,09%	5 000	Ba3	BB-	
АРАГОН об	10,25	04.05.2022		91	15,67	3,26	65,00	736	-	-	+1,52%	1 000			
ЕвроХим 02	12,40	26.06.2018										5 000			WD NR
ЕвроХим 03	8,25	14.11.2018		7	1300,16	0,00	95,02	129 278	-	+1,72%	+1,72%	5 000			WD NR
ЕврХимБ1Р1	10,60	19.04.2019		163	8,06	0,43	101,15	59	+0,06%	-0,09%	-0,19%	15 000			WD NR
ЕврХимБ1Р2	8,75	26.05.2020		19	10,30	1,42	98,17	242	-0,04%	+0,75%	+0,78%	15 000			WD NR
ПолиплБ01	9,00	09.04.2019		153	15,87	0,38	99,86	842	+0,13%	+0,12%	+0,15%	1 000			
ПолиплБ02	15,90	06.06.2018										500			
ПолиплБ03	7,25	05.11.2021	10.05.2019	2	10,12	0,49	99,57	263	+0,13%	+0,09%	+0,63%	650			
ПолиплП1Б1	14,50	18.04.2023	23.04.2019	167	224,29	0,29	62,00	21 682				900			
УрКаПБОЗР	8,80	27.05.2020		21	8,62	1,43	100,51	74	+0,25%	+0,50%	-	15 000	Ba2	BB-	BB-

Итоги торгов облигациями телекоммуникационного сектора

Выпуск	Купон	Погашения	Оферта	Дней до след. к	Доходность	Дюрация	Цена посл. сделки	Спред к бескупонной кривой Ог	Изм. цены за ден	Изм. цены за нед	Изм. цены за мес	Объем выпуска, млн р	Moodv's	Fitch	S&P
ИКОМКОРБ1	13,25	13.12.2019	18.12.2018	41	17,11	0,11	99,62	973	-	+0,86%	-0,74%	3 500			
ВымпелКБ02	1,00	03.10.2025	09.10.2020	156	9,17	1,91	86,21	116	-0,00%	+0,04%	-0,21%	10 000	Ba2		BB+
ВымпелКБ03	1,00	03.10.2025	09.10.2020	156	13,50	1,91	80,04	549	-	-	-1,21%	15 000	Ba2		BB+
ВымпелКом2	7,00	14.03.2022	16.03.2020	131	1,31	1,30	107,63	-651	-1,12%	-1,12%	-1,12%	10 000	Ba2		BB+
ВымпелКом4	7,00	08.03.2022	10.03.2020	125	12,08	1,29	94,27	427	-0,48%	+0,27%	+0,26%	15 000	Ba2		BB+
МегаФонБ1Р2	9,90	29.05.2026		30	10,27	2,27	100,00	161	-	-	-	10 000	Ba1	BB+	BB+
МегаФонБ1Р	9,95	09.05.2019		1	10,17	0,48	100,01	268	+0,29%	+0,29%	+2,14%	10 000	Ba1	BB+	BB+
МегаФонБ05	11,40	10.10.2025										15 000	Ba1	BB+	BB+
МегаФонФ07	0,00	01.03.2023										10 000			NR
МТС 001Р-1	9,00	04.02.2022		93	8,82	2,83	101,01	54	-3,27%	-1,83%	-3,26%	10 000	Ba1	BB+	BB
МТС 001Р-2	8,85	25.03.2021		141	8,57	2,18	100,95	45	-	-1,22%	-1,02%	10 000	Ba1	BB+	BB
МТС 03	10,00	12.06.2018										10 000	Ba1	BB+	BB
МТС 07	8,70	07.11.2017										10 000	Ba1	BB+	BB
МТС 08	7,90	03.11.2020		181	9,67	1,88	97,25	164	+0,51%	+0,51%	+0,50%	15 000	Ba1	BB+	BB
МТС БО-01	6,85	22.03.2023	25.03.2020	140	9,00	1,33	97,50	117	+0,46%	-0,25%	-	10 000	Ba1	BB+	BB
МТС БО-02	7,85	15.08.2031	30.08.2019	114	8,82	0,79	99,38	119	-	-	-0,01%	10 000	Ba1	BB+	BB
НаукСвязь01	13,50	10.05.2018										4 000			
Ростел 15	8,20	24.01.2018										5 000		BBB-	BB+
Ростел 16	10,50	07.06.2018										5 000		BBB-	BB+
Ростел 17	10,50	02.11.2017										10 000		BBB-	BB+
Ростел 18	8,20	24.01.2018										10 000		BBB-	BB+
Ростел 19	10,50	06.03.2018										10 000		BBB-	BB+
Ростел1Р1R	9,20	10.09.2026	19.09.2019	134	33,00	0,84	84,63	2 535	-	-	-0,39%	15 000	BBB-	BB+	BB+
Ростел1Р2R	8,65	14.04.2027	20.04.2022	168	8,83	3,05	100,00	52	+0,89%	+0,89%	+1,04%	10 000	BBB-	BB+	BB+
РостелБО-1	8,00	16.05.2025		16	9,34	4,99	92,01	73	-	+0,96%	+0,96%	5 000	BBB-	BB+	BB+
РостелБО-2	8,40	20.05.2025										5 000	BBB-	BB+	BB+
СистемБ1Р1	9,75	30.09.2025	05.04.2022	153	10,15	2,96	99,55	185	-0,60%	-0,69%	-0,79%	5 000	BB-		B+
СистемБ1Р2	10,90	31.10.2025	08.11.2019	2	49,36	0,91	75,00	4 166	-	-	-	1 700	BB-		B+
СистемБ1Р3	10,95	12.03.2018										10 000	BB-		B+
СистемБ1Р4	9,80	30.10.2026	06.11.2020	2	10,41	1,78	99,38	238	+0,10%	-0,18%	-0,60%	6 500	BB-		B+
СистемБ1Р5	9,90	13.11.2026	21.02.2020	16	10,25	1,20	100,02	245	-	-0,05%	-0,44%	10 000	BB-		B+
СистемБ1Р6	8,90	26.03.2027	01.04.2022	149	9,93	2,98	97,74	163	+0,30%	+0,62%	-0,19%	15 000	BB-		B+
СПБел 01	8,50	11.06.2021		37	9,51	2,30	98,19	135	-0,01%	-1,19%	+1,24%	5 000	B+		
СПБел 02	11,30	11.06.2021	14.06.2019	37	8,85	0,57	101,49	131	-0,76%	-0,20%	-1,36%	5 000	B+		
СПБел 03	11,30	11.06.2021	14.06.2019	37	8,85	0,57	101,49	131	-	+0,79%	-0,37%	3 000	B+		
СПБел 04	10,70	31.01.2022	03.08.2020	89	9,88	1,59	101,62	193	-	-0,04%	-0,24%	3 000	B+		
СПБел 05	10,70	31.01.2022		89	9,82	2,76	103,00	154	-	-	-	4 000	B+		
СПБел 07	9,95	05.04.2022		153	9,60	2,95	101,62	130	-0,04%	-0,10%	+0,34%	6 000	B+		
ЭР Телеком 1Р03	10,65	29.10.2020		176	10,55	1,83	100,64	253	-0,39%	+0,01%	-0,67%	5 000			B+
ЭР Телеком 1Р01	12,75	03.07.2019		56	9,71	0,62	101,99	215	-	+0,10%	+0,14%	3 000			B+
ЭР Телеком РВ02	10,85	01.12.2021		28								5 000			B+

Итоги торгов облигациями секторов с/х, розницы и торговли

Выпуск	Купли	Погашение	Оферта	Дней до след. н	Доходность	Дюрация	Цена посл. сделки	Спрэд к безупонной кривой РФ	Изм. цены за ден	Изм. цены за нед	Изм. цены за мес	Объем выпуска млн р	Moody's	Fitch	S&P
Агронов01	9,75	17.12.2020		43	0,44	2,02	100,23	-762	-	-	-	5 000			
АптЗ6иБ03	0,00	23.05.2018			A Field Not Applica		ield Not Appl					2 000			
БелугаБ-4	9,75	28.05.2020		22	38,71	1,38	71,00	3 082	-	-	-	2 000		NR	
БелугаБ0-5	12,90	29.04.2020		175	24,96	1,06	90,00	1 710	-	-	-	2 000		B	
БелугаБП1	9,50	07.06.2022		34	9,61	2,46	100,25	128	-	-	+0,75%	5 000			
ВолгСпорт1	6,25	04.04.2022		272	16,38	0,68	75,00	808	-	-	-	1 400			
ВолгСпорт2	7,50	29.02.2024		297	18,35	0,75	65,00	982	-	-	-	1 900			
ВТОРРЕС Б1	0,00	01.02.2019		86	8890284806,07	0,06	1,34	889 028 479 869	+1,54%	+16,81%	+1,54%	400			
ДетМир Б-4	9,50	29.03.2024	07.04.2020	149	8,68	1,35	101,20	84	+0,02%	+0,16%	-1,28%	3 000			NR
Лента З об	0,10	25.02.2020		111	8,34	1,30	90,22	54	+0,13%	+0,16%	+0,39%	4 000		BB	BB-
Лента Б1Р1	8,70	26.05.2020		20	9,33	1,43	99,40	145	-	-	-0,65%	5 000			BB-
Лента БО-3	7,25	24.07.2025	28.01.2021	85	8,68	2,06	97,49	60	-	+1,15%	+0,88%	5 000		BB	BB-
Лента БО-6	7,00	28.08.2025	02.09.2021	120	22,94	2,52	70,01	1 473	-	-	-	5 000		BB	BB-
ОбуьрусБ1	15,00	15.07.2020	17.07.2019	70	9,81	0,66	103,50	223	-0,05%	-0,34%	+0,04%	1 500			
ОбуьрусБ6	13,80	22.03.2021	25.03.2019	47	8,65	0,37	101,99	122	+0,12%	-0,15%	-0,50%	1 000			
ОбуьрусБ7	13,80	20.01.2022	24.10.2019	78	14,52	0,91	100,00	683	-	-	-	1 000			
О'КЕЙ-Б01Р	9,55	29.04.2021		85	9,63	2,23	100,55	149	+0,15%	+0,80%	-	5 000		B+	
О'КЕЙ-Б04	8,90	09.10.2018			A Field Not Applica		ield Not Appl					5 000		NR	
О'КЕЙ-Б05	10,50	21.04.2020		167	9,64	1,38	101,43	179	+0,75%	-0,05%	+0,49%	5 000		B+	
О'КЕЙ-Б06	9,65	06.04.2021		153	9,32	2,19	101,12	120	-	+0,77%	+0,57%	5 000		B+	
СибГосБ1Р1	17,00	26.06.2019		44	390,38	0,51	28,51	38 282	-1,07%	-17,08%	+18,46%	200			
УпрОтход01	8,25	07.05.2024		181	11,00	4,89	60,00	246	-	-	-	2 800			
УпрОтход02	8,25	01.06.2025		298	12,63	3,01	60,00	402	-	-	-	1 000			
УпрОтходБ1	4,00	29.04.2027		175	9,63	6,86	68,40	95	+1,97%	+1,23%	-0,46%	1 850			
УпрОтходНН	6,50	15.06.2022		42	25,61	0,01	59,00	1 728	-	-	-	1 150			
Х-5 Финанс 1Р01	9,45	11.09.2031	26.09.2019	141	9,02	0,86	100,50	136	-	+0,30%	+0,75%	15 000		BB+	BB
Х-5 Финанс 1Р02	8,45	07.05.2032	20.11.2020	16	10,05	1,84	97,53	201	-0,25%	-0,25%	-0,55%	10 000			BB
Х-5 Финанс БО4	11,90	11.10.2022	16.04.2019	160	220,04	0,27	62,90	21 258	-	-	-	5 000		BB+	BB
Х-5 Финанс БО5	6,95	09.03.2023	09.09.2021	127	8,10	2,59	97,50	-12	-	-	-	5 000		BB+	BB
Х-5 Финанс БО6	7,95	27.04.2023	02.05.2019	176	7,87	0,46	100,11	39	-	-	+0,34%	5 000		BB+	BB
Х-5 Финанс БО7	9,75	01.08.2023	05.02.2019	90	7,72	0,23	100,50	34	-	-0,08%	+0,32%	5 000		BB+	BB
ЧеркизБ1Р1	12,50	06.10.2020		153	22,98	1,73	86,01	1 498	-	-	-	5 000	B1		

Итоги торгов облигациями транспортного сектора

Выпуск	Купон	Погашение	Оферта	Дней до след. к	Доходность	Дюрация	Цена посл. сделк	Спрэдк бескупонной кривой 0с	Изм. цены за ден	Изм. цены за нед	Изм. цены за мес	Объем выпуска млн р	Moody's	Fitch	S&P
Автодор1Р1	10,25	20.11.2020		16	10,45	1,80	100,10	241	-	-	+1,96%	10 000		BBB-	
ДелоПортс1	13,80	14.11.2025	23.11.2018	16	10,22	0,04	100,15	284	-	+0,09%	-0,40%	3 000		BB-	B+
ДелПортг1Р1	9,40	05.07.2022		62	16,96	2,90	81,50	862	-	-0,21%	-1,24%	3 500			B+
ПКГ 01	12,70	16.09.2025										5 000		BB+	NR
ПКГ 02	12,00	15.10.2025	23.10.2019	168	4,66	0,93	106,85	-303	-	-	-	5 000		BB+	NR
ПКГ 03	11,80	23.10.2025	29.10.2020	176	18,84	1,81	90,00	1 082	-	-	-	5 000		BB+	NR
ПКГ 05	12,70	02.10.2025	11.04.2019	155	74,13	0,26	83,08	6 667	-	-0,10%	-0,19%	10 000		BB+	NR
ПКТ 1	13,10	09.12.2025	15.12.2020	41	9,97	1,83	106,25	191	-0,09%	-	-0,52%	5 000		BB	
ПКТ 2	13,10	06.02.2026	12.02.2021	100	10,41	1,99	105,80	232	-0,09%	+0,14%	-0,75%	5 000		BB	
ПКТ 3	12,50	18.03.2026	24.03.2021	140	10,18	2,11	105,30	207	-0,01%	-0,02%	-0,32%	5 000		BB	
ПочтаРБ1Р1	5,07	17.11.2023		35								1 100		BBB-	
ПочтаРБ1Р2	8,55	11.05.2027	18.05.2021	13	9,53	2,24	98,30	138	-	-	-	5 000		BBB-	
ПочтаРБ1Р3	8,45	19.05.2027	27.05.2020	21	9,69	1,43	98,55	181	-	-	-1,94%	5 000		BBB-	
ПочтаРос02	0,00	18.10.2019			-	0,95	100,01	-769	-	-	-0,12%	3 000		BBB-	
ПочтаРос04	9,35	18.10.2019		163	11,67	0,92	98,24	399	-	-	+1,99%	3 000		BBB-	
ПочтаРосБ1	2,75	06.12.2023		35	6,25	4,69	85,34	-227	+0,09%	+0,11%	+8,94%	3 000		BBB-	
ПочтаРосБ3	9,35	10.09.2026	19.09.2019	134	31,66	0,84	85,47	2 401	-	-	-0,10%	5 000		BBB-	
ПочтаРосБ4	8,90	22.03.2027	29.03.2021	145	13,86	2,16	91,00	574	-	-	-	5 000		BBB-	
РЖД Б01Р1R	8,70	18.05.2032	30.05.2023	27	8,90	3,72	99,94	45	+0,01%	-0,24%	-0,93%	15 000	Baa3		BBB-
РЖД Б01Р2R	8,50	02.04.2037	16.04.2026	169	9,16	5,61	97,54	51	-0,79%	+0,05%	-0,30%	15 000	Baa3		BBB-
РЖД Б01Р2R	8,50	02.04.2037	16.04.2026	169	9,16	5,61	97,54	51	-0,79%	+0,05%	-0,30%	15 000	Baa3		BBB-
РЖД Б01Р3R	8,40	23.04.2037	08.05.2025	8	9,00	4,85	98,01	39	-	-0,05%	-4,66%	15 000	Baa3		BBB-
РЖД Б01Р4R	8,25	29.07.2032	07.08.2025	99	8,58	5,20	99,20	-4	-	+1,62%	+1,36%	15 000	Baa3		BBB-
РЖД Б0-02	11,20	16.10.2025	23.04.2020	169	23,06	1,36	87,24	1 521	-	-	+0,17%	15 000	Baa3	BBB-	BBB-
РЖД Б0-03	11,75	03.05.2030										15 000	Baa3	BBB-	BBB-
РЖД Б0-05	10,30	03.04.2026	07.04.2023	156	7,71	3,67	110,08	-73	-0,02%	+0,10%	-0,07%	10 000	Baa3	BBB-	BBB-
РЖД Б0-07	10,30	25.03.2026	01.04.2020	147	9,13	1,33	101,76	130	-	+0,48%	+0,18%	20 000	Baa3	BBB-	BBB-
РЖД Б0-09	3,40	08.06.2028		43								25 000	Baa3	BBB-	BBB-
РЖД Б0-10	3,40	29.11.2028		35								25 000	Baa3	BBB-	BBB-
РЖД Б0-11	8,65	04.02.2032	17.02.2021	105	35,91	2,02	62,70	2 782	-	-	-	15 000	Baa3	BBB-	BBB-
РЖД Б0-12	4,50	18.08.2033		120								25 000	Baa3	BBB-	BBB-
РЖД Б0-13	4,10	19.09.2033		152								25 000	Baa3	BBB-	BBB-
РЖД Б0-14	3,40	29.05.2035		41								17 000	Baa3	BBB-	BBB-
РЖД Б0-15	3,50	11.10.2038		180								25 000	Baa3	BBB-	BBB-
РЖД Б0-16	4,10	20.09.2039		160	5,10	0,38	93,00	-366	-	-	-	25 000	Baa3	BBB-	BBB-
РЖД Б0-18	3,40	29.04.2043		21								25 000	Baa3	BBB-	BBB-
РЖД Б0-19	3,40	20.05.2044		44								25 000	Baa3	BBB-	BBB-
РЖД-17 обл	7,50	16.07.2018			Field Not Appli							15 000	Baa3	NR	BBB-
РЖД-23 обл	7,25	16.01.2025	25.07.2019	78	8,05	0,69	99,55	46	-0,02%	-0,15%	-0,11%	15 000	Baa3	BBB-	BBB-
РЖД-28 обл	8,20	21.03.2028	31.03.2020	146	8,08	1,34	100,35	25	-	+0,20%	-0,39%	20 000	Baa3	BBB-	BBB-
РЖД-30 обл	7,65	07.11.2028	19.11.2019	13	8,04	0,98	99,77	33	-	+0,29%	-0,32%	15 000	Baa3	BBB-	BBB-
РЖД-32 обл	4,50	25.06.2032	08.07.2022	65	7,12	0,14	95,35	-122	-0,10%	-	-1,09%	10 000	Baa3	BBB-	BBB-
РЖД-33 обл	4,50	28.02.2040		140								15 000	Baa3	BBB-	BBB-
РЖД-34 обл	4,50	28.02.2040		140								15 000	Baa3	BBB-	BBB-
РЖД-35 обл	3,50	30.05.2040		49								15 000	Baa3	BBB-	BBB-
РЖД-41 обл	9,40	27.11.2031	12.12.2019	36	20,97	1,02	90,00	1 324	-	-0,56%	-0,93%	15 000	Baa3	BBB-	BBB-
РЖД-42 обл	9,70	22.05.2046	16.06.2026	48	7,80	5,50	111,64	-86	+0,10%	+0,12%	-0,74%	15 000	Baa3	BBB-	BBB-
ТрансКюнБ2	9,40	16.09.2021		134	8,06	1,94	102,83	-16	-	-	-	5 000	Ba3	BB+	
ФГУП ГЦСС1	13,00	22.08.2019										705			
ФинАвиа 01	9,00	31.07.2022		85	54,64	2,39	41,88	4 629	-11,11%	-21,37%	-38,84%	4 122			
ФинАвиа 02	0,01	31.07.2027		85	46,56	7,03	8,19	3 787	-8,82%	-17,99%	-46,51%	9 179			
ФПК 01	9,95	04.06.2026	13.06.2019	36	100,16	0,57	70,00	9 262	-	+0,79%	+0,79%	5 000		BB+	BBB-
ФПК 1Р-01	8,80	15.04.2027	20.10.2022	169	8,99	3,41	100,00	61	-	-0,06%	-0,40%	5 000		BB+	BBB-

Итоги торгов облигациями электроэнергетического сектора

Выпуск	Купон	Погашение	Оферта	День до след. к	Доходность	Дюрация	Цена посл. сделк	Лет до погаш/п	Спрэд к безкупонной кривой Об	Изм. цены за ден	Изм. цены за нед	Изм. цены за мес	Объем выпуска, млн руб	Moody's	Fitch	S&P
АтомэнпБ01	9,33	02.11.2026		5	9,17	3,29	101,18	7,99	50	-0,03%	-0,09%	+1,23%	15 000	Ba1		BBB-
АтомэнпБ02	9,33	03.12.2026		36	8,73	5,70	104,48	8,08	6	+0,00%	-0,16%	-0,57%	15 000	Ba1		BBB-
КонцесВ 01	11,25	30.11.2030		24	8,36	5,17	65,00	12,07	-38	-	-	-	1 500			
КонцесВ 02	10,25	17.03.2031		191	22,19	4,38	65,00	12,36	1 345	-	-	-	1 900			
КонцесВ 03	12,00	07.04.2031		331				12,42		-	-	-	1 900			
КонцесВ 04	10,25	07.06.2031		167	8,08	6,38	63,00	12,59	-66	-	-	-	1 100			
КонцесТ01	9,25	06.04.2032		153	7,86	6,49	63,00	13,42	-89	-	-	-	2 000			
КубнЭн1Р01	10,44	21.11.2025		23				7,04		-	-	-	3 600			
КубнЭн1Р02	12,63	11.11.2025	19.11.2019	13	5,43	0,95	107,21	1,03	-228	+1,23%	-0,27%	-1,28%	3 400			
ЛенэнерБ05	7,40	09.07.2025	16.01.2019	70	7,91	0,18	99,92	0,19	53	+0,01%	+0,01%	+0,04%	2 400	Ba1		
МОЭСК БО10	8,55	06.05.2027	12.05.2022	8	8,69	2,99	100,13	3,51	37	-	+1,74%	+2,00%	10 000	Ba1		BB
МОЭСК БО-4	8,30	12.09.2024	17.09.2020	134	8,54	1,75	99,87	1,86	55	-	-	-	5 000	Ba1	BB+	BB
МОЭСК БО-5	10,00	26.05.2026	04.06.2019	27	105,43	0,54	70,00	0,57	9 791	-	-	-	5 000	Ba1		BB
МОЭСК БО-6	9,65	16.07.2026	23.07.2020	78	2,38	1,56	84,00	1,71	1 444	-	-	-0,20%	5 000	Ba1		BB
МОЭСК БО-8	10,30	16.04.2026	25.04.2019	169	8,56	0,44	100,85	0,46	109	-0,11%	-0,40%	-0,49%	8 000	Ba1		BB
МОЭСК БО-9	9,15	15.02.2027	24.02.2020	110	8,52	1,23	100,95	1,30	72	-0,20%	-0,20%	-	10 000	Ba1		BB
МРСК СЗ Б1	12,42	23.05.2025						6,55		-	-	-	5 000			
МрсксКБ1Р1	13,00	22.04.2021		169	10,77	2,18	105,30	2,46	264	+0,43%	+1,11%	+0,38%	1 350			
МРСкур Б02	11,58	11.11.2025	19.11.2019	13	59,76	0,93	70,01	1,03	5 205	-	-	-	1 600	Ba1		
МРСкур Б05	9,32	14.08.2026	23.08.2019	107	72,48	0,76	70,01	0,79	6 486	-	-	-	5 000	Ba1		
МРСКценБ02	12,42	23.05.2025						6,55		-	-	-	5 000			BB
МРСКценБ03	11,80	11.11.2025	17.11.2020	13	9,41	1,78	104,72	2,03	137	+0,34%	-0,33%	-0,58%	5 000			BB
МРСКценБ04	11,58	11.11.2025	19.11.2019	13	53,15	0,93	73,03	1,03	4 544	-	-	-	5 000			BB
МРСКценБ05	9,32	14.08.2026	23.08.2019	107	72,42	0,76	70,03	0,79	6 480	-	-	-	5 000			BB
МРСКЮр Б02	9,24	01.07.2022		58	22,43	2,99	71,01	3,65	1 409	-	-	-	5 000			
НоябПГЭ01	8,50	10.11.2020		6				2,01		-	-	-	300			
ОГК2 Б1Р1R	6,95	17.11.2020		13	9,36	1,86	96,00	2,03	132	-	-	+4,46%	5 000		BB+	
ОГК2 Б1Р2R	6,95	17.11.2020		13	9,36	1,86	96,00	2,03	132	-	-	+0,99%	5 000		BB+	
РоссетБ1Р1	8,15	07.07.2022		64	9,55	3,13	96,38	3,67	121	-	-	-	5 000	Ba1		BBB-
РоссетиБ02	9,15	18.08.2026		111	9,15	0,78	100,13	7,78	49	+0,12%	-0,31%	-0,45%	5 000	Ba1		BBB-
РоссетиБ03	9,15	18.08.2026		111	9,15	0,78	100,13	7,78	49	+0,12%	-0,31%	-0,45%	5 000	Ba1		BBB-
РоссетиБ05	11,25	14.11.2025	18.11.2022	16	16,13	0,96	96,01	4,03	774	-	-	-	10 000	Ba1		BBB-
РоссетиБ06	10,29	31.10.2045		27				27,00		-	-	-	6 000	Ba1		BBB-
РусГидрБП1	11,85	04.07.2018						-0,35		-	-	-	5 000	Ba1	NR	BBB-
РусГидрБП3	11,85	04.07.2018						-0,35		-	-	-	5 000	Ba1	NR	BBB-
РусГидрБП4	10,35	04.04.2019		148	7,40	0,39	101,20	0,41	-5	-	-0,15%	-1,11%	15 000	Ba1	BBB-	BBB-
РусГидрБП5	8,20	12.06.2020		37	8,50	1,48	99,80	1,60	60	-	-	-0,50%	10 000	Ba1		BBB-
РусГидро01	9,50	12.04.2021		159	8,18	2,21	103,20	2,43	5	+2,00%	-1,84%	-1,89%	10 000	Ba1	BBB-	BBB-
РусГидро02	9,50	12.04.2021		159	10,47	2,20	98,50	2,43	234	-	-	-	5 000	Ba1	BBB-	BBB-
РусГидро07	0,10	02.02.2023		92	9,58	4,23	68,18	4,24	117	-	+0,01%	-4,35%	10 000	Ba1	BBB-	BBB-
РусГидро08	0,10	02.02.2023		92	9,27	4,23	69,01	4,24	86	+0,01%	+0,06%	-3,45%	10 000	Ba1	BBB-	BBB-
РусГидро09	7,50	15.04.2025	18.04.2023	167	10,81	3,77	89,46	4,54	237	-4,13%	-4,08%	-2,03%	10 000	Ba1		BBB-
ТГК-1 03	5,00	14.12.2021		41	20,67	0,02	67,00	3,10	1 241	-	-	-	2 000		BBB-	BBB-
ТГК-1 04	4,00	14.02.2022		103	19,73	0,13	67,00	3,27	1 144	-	-	-	2 000		BBB-	BBB-
ТГК-2 БО-2	12,00	26.04.2019					101,46	0,47		-0,01%	-0,14%	+0,80%	5 300			
ТПлюс 01	9,50	06.10.2017						-1,09		-	-	-	5 000			
ФСК ЭС-62	9,35	17.10.2051	23.11.2021	20	28,40	2,51	66,00	3,05	2 014	-	-	-	10 000	Ba1	BBB-	BBB-
ФСК ЭС-06	8,25	15.09.2020		132	11,61	1,74	95,01	1,86	363	-	-1,42%	-1,42%	10 000	Ba1	BBB-	BBB-
ФСК ЭС-07	7,50	16.10.2020		163	10,68	1,83	95,00	1,94	267	-	-	-	5 000	Ba1	BBB-	BBB-
ФСК ЭС-08	8,25	15.09.2020		132	8,41	1,74	100,00	1,86	43	-	-0,98%	+1,30%	10 000	Ba1	BBB-	BBB-
ФСК ЭС-10	7,75	15.09.2020		132	14,53	1,74	90,00	1,86	655	-	-	-	10 000	Ba1	BBB-	BBB-
ФСК ЭС-11	0,10	16.10.2020		163	16,01	1,94	75,10	1,94	800	-	-	-	10 000	Ba1	BBB-	BBB-
ФСК ЭС-12	8,10	19.04.2019		163	8,73	0,43	99,80	0,45	126	-	-0,23%	-0,48%	10 000	Ba1	BBB-	BBB-
ФСК ЭС-13	8,50	22.06.2021		48	11,01	2,33	95,00	2,62	284	-	-0,08%	+0,69%	10 000	Ba1	BBB-	BBB-
ФСК ЭС-15	0,00	12.10.2023			-	4,93	100,05	4,93	-851	-	-	-	10 000	Ba1	BBB-	BBB-
ФСК ЭС-18	8,50	27.11.2023	03.06.2019	26	28,22	0,55	91,00	0,57	2 070	-	-	-1,63%	15 000	Ba1	BBB-	BBB-
ФСК ЭС-19	0,00	06.07.2023						4,66		-	-	-	20 000	Ba1	BBB-	BBB-
ФСК ЭС-21	7,40	06.10.2027	10.04.2024	161	9,01	4,50	94,00	5,43	47	-	-	+2,45%	10 000	Ba1	BBB-	BBB-
ФСК ЭС-22	4,80	21.07.2027	27.07.2022	84	7,31	0,19	95,91	3,72	-103	+0,08%	+0,86%	+0,52%	10 000	Ba1	BBB-	BBB-
ФСК ЭС-23	3,50	27.04.2048		32				29,49		-	-	-	10 000	Ba1	BBB-	BBB-
ФСК ЭС-24	8,00	07.01.2028	17.01.2020	72	10,49	1,14	97,53	1,19	272	-0,95%	-0,70%	-0,71%	10 000	Ba1	BBB-	BBB-
ФСК ЭС-25	9,00	14.09.2027	24.09.2019	139	10,48	0,86	98,98	0,88	282	-0,05%	-0,10%	-0,32%	15 000	Ba1	BBB-	BBB-
ФСК ЭС-26	4,40	30.06.2048	02.07.2047	-1	8,26	0,24	60,66	28,67	-50	-	-	-	15 000	Ba1	BBB-	BBB-
ФСК ЭС-27	4,40	30.06.2048	02.07.2047	-1	8,03	0,24	62,31	28,67	-73	-	-	-	11 000	Ba1	BBB-	BBB-
ФСК ЭС-28	3,50	27.04.2048		26	7,98	0,01	62,35	29,49	-78	-	-	-	20 000	Ba1	BBB-	BBB-
ФСК ЭС-29	4,40	07.09.2048		68	7,98	0,05	62,31	29,85	-78	-	-	-	20 000	Ba1	BBB-	BBB-
ФСК ЭС-30	3,50	30.10.2048	02.11.2046	30	8,05	0,01	62,31	28,01	-71	-	-	-	10 000	Ba1	BBB-	BBB-
ФСК ЭС-34	3,50	30.10.2048	01.11.2047	30	7,94	0,01	62,32	29,00	-82	-	-	-	14 000	Ba1	BBB-	BBB-
ФСК ЭС-37	4,50	23.03.2050	29.03.2045	86				26,41		-	-	-	20 000	Ba1	BBB-	BBB-
Энел 1Р-1R	12,10	28.09.2018						-0,11		-	-	-	5 000	Ba3	NR	
ЭнелР БО-5	0,00	22.05.2025						6,54		-	-	-	2 000	Ba3	BB+	
ЭнелР БО-6	0,00	22.05.2025						6,54		-	-	-	3 000	Ba3	BB+	

Итоги торгов облигациями муниципального сектора

Выпуск	Купон	Погашение	Погашение номинал	Дней до след. к.	Доходность	Дюрация	Цена посл. сделк	Спрэд к. беспроцентной кривой ОФЗ	Изм. цены за ден	Изм. цены за нед	Изм. цены за мес	Объем выпуска млн руб	Moody's	Fitch	S&P
Башкорт80б	7,75	18.09.2020	SINKABLE	44	8,69	1,52	99,00	70	-	-	-1,04%	5 000	Ba2	BBB-	NR
Башкорт80б	7,75	18.09.2020	SINKABLE	44	8,69	1,52	99,00	70	-	-	-1,04%	5 000	Ba2	BBB-	NR
Башкорт90б	11,40	11.04.2019	SINKABLE	64	6,61	0,42	102,05	-85	+0,97%	-0,20%	-0,50%	6 000	Ba2	BBB-	NR
Белг067	8,30	28.07.2020	SINKABLE	83	7,19	1,13	101,44	-75	+1,91%	+1,39%	+0,94%	3 500		BB+	
Белг069	12,65	30.06.2020	SINKABLE	55	6,92	0,91	105,40	-100	-	-0,77%	-0,47%	5 250		BB+	
Белг0610	9,81	08.06.2021	SINKABLE	34	7,46	1,99	105,15	-70	-0,01%	-4,35%	-4,77%	3 500		BB+	
Белг0611	8,25	11.06.2024	SINKABLE	41	9,65	3,62	96,25	110	-	-0,85%	-2,32%	4 000		BB+	
Влг0635004	7,30	01.11.2018	SINKABLE						-	-0,03%	+0,15%	2 000		WD	NR
Влг0635005	9,75	13.07.2019	SINKABLE	36	8,20	0,32	100,57	63	-	-	-0,52%	5 000		WD	NR
Влг0635006	12,74	30.10.2020	SINKABLE	86	8,05	1,22	104,99	2	-	+0,52%	+0,37%	5 000		WD	NR
Влг0635007	9,15	02.06.2024	SINKABLE	32	8,85	3,69	100,24	30	-0,06%	+0,38%	+0,26%	10 000		WD	NR
Волг0612	7,27	14.06.2018	SINKABLE									5 000		WD	NR
Волг07	12,56	10.10.2019	SINKABLE	74	8,10	0,88	103,88	43	-0,05%	-0,12%	+1,68%	1 000	B2		
Волг08	13,63	19.10.2020	SINKABLE	2	8,19	1,19	106,93	17	-0,08%	+0,17%	+0,46%	1 000	B2		
Волжск2014	15,00	24.12.2019	SINKABLE	77	3,27	0,76	109,18	-447	-	+0,24%	-0,93%	300		WD	
Воронеж067	11,75	14.10.2019	SINKABLE	67	7,91	0,71	102,86	23	+0,02%	+0,18%	+0,06%	5 813		WD	
Врж0634006	7,28	23.10.2018	SINKABLE						-	-	-0,01%	5 000		WD	
ИркОбл1	9,25	25.12.2021	SINKABLE	47	8,34	2,18	102,50	7	-	-	+0,20%	5 000			NR
КалинОбл16	10,50	17.12.2021	SINKABLE	44	8,91	2,67	105,05	64	-0,19%	-1,83%	+1,15%	1 000			
Карелия16	7,29	29.01.2019	SINKABLE	83	7,14	0,23	100,08	-24	+0,15%	+0,05%	+0,15%	2 000		WD	
Карелия17	12,25	08.04.2020	SINKABLE	73	8,24	1,32	105,65	40	-0,08%	+0,28%	-0,33%	3 000		WD	
КемерОбл1	8,20	28.11.2018	SINKABLE	21	3,85	0,05	100,25	-353	+0,24%	-0,08%	-0,16%	1 000		WD	
КемерОбл2	8,20	26.09.2024	SINKABLE	48	8,61	3,67	99,47	4	-0,50%	-0,49%	-1,00%	9 000		WD	
КОМИ 11 об	11,10	27.11.2019	SINKABLE	22	8,30	0,99	103,00	58	-0,19%	-0,39%	-0,31%	10 100	B1	WD	
КОМИ 12 об	11,70	23.06.2021	SINKABLE	89	8,19	1,54	105,50	2	-	+0,06%	-0,17%	10 000	B1	WD	
КОМИ 13 об	9,50	16.11.2022	SINKABLE	14	10,62	2,68	98,11	224				3 095	B1		
КОМИ 14 об	8,40	25.06.2024	SINKABLE	48	9,15	4,21	98,11	60	-	-2,07%	+0,20%	10 000	B1		
Костром067	7,70	28.09.2018	SINKABLE									4 000			NR
КраснодКр1	8,60	09.08.2024	SINKABLE	9	8,87	3,95	100,05	31	-0,01%	-0,01%	-0,11%	10 000	B1	WD	NR
КраснЯрКр7	7,95	19.09.2018	SINKABLE									11 000	B1	NR	BB
КраснЯрКр8	10,90	08.07.2018	SINKABLE									10 000	B1	NR	BB
КраснЯрКр9	11,50	01.10.2018	SINKABLE									8 250	B1	NR	BB
КрасЯрКр10	12,70	10.09.2019	SINKABLE	34	7,18	0,70	104,08	-46	-	-0,29%	-0,67%	12 500	B1	BB+	BB
КрасЯрКр11	11,70	29.10.2019	SINKABLE	83	7,24	0,92	104,29	-45	-	-1,30%	-0,38%	4 250	B1	BB+	BB
КрасЯрКр12	9,75	25.10.2023	SINKABLE	175	8,59	3,03	103,90	8	-0,19%	-0,86%	+0,78%	18 231	B1	BB+	BB
ЛеноОбл2014	12,85	07.12.2021	SINKABLE	34	11,93	1,58	102,16	367	-	-	-	275		WD	BB+
ЛипеццОбл8	7,39	17.04.2020	SINKABLE	72	7,81	1,15	100,00	-4	-0,16%	-0,68%	-1,18%	3 000		BB+	NR
ЛипеццОбл9	10,50	04.06.2019	SINKABLE	27	7,24	0,55	101,92	-28	+0,30%	-0,73%	-0,10%	5 000		BB+	NR
МарЭл2014	11,30	07.07.2018	SINKABLE									2 000			NR
МгдОбл2014	15,00	24.12.2018	SINKABLE	47	7,02	0,12	101,03	-36	-0,05%	-0,19%	-0,74%	1 000			NR
МГор48-об	6,00	11.06.2022	AT MATURITY	34	8,47	3,19	92,97	14	-	-0,41%	-1,39%	30 000	Ba1	BBB-	BBB-
МГор66-об	10,00	23.11.2018	AT MATURITY				100,28		-0,05%	-0,28%	-0,38%	4 348	Ba1	BBB-	BBB-
Мордовия01	9,25	22.10.2018	SINKABLE						-	-	-0,12%	3 000			NR
Мордовия02	13,75	14.10.2020	SINKABLE	70	8,23	1,22	107,04	22	-	-0,03%	+0,52%	3 000		B	
Мордовия03	11,70	03.09.2021	SINKABLE	30	9,07	1,71	105,06	86	+0,03%	+0,03%	-0,54%	5 000		B	
МосОбл10	9,65	21.11.2023	SINKABLE	20	8,69	3,28	104,07	18	+0,37%	+0,04%	+0,44%	25 000	Ba2	BBB-	NR
МФ МарЭл17	8,60	21.08.2024	SINKABLE	21	8,78	3,67	100,33	22	-0,43%	-0,29%	+0,43%	2 000		BB	
НижгорОбл10	13,65	23.08.2020	SINKABLE	18	8,97	0,90	103,80	101	-0,04%	-0,10%	-0,50%	12 000	B1	BB	
НижгорОбл9	7,87	26.08.2020	SINKABLE	103	8,07	1,17	99,93	10	-	+0,50%	-	10 000	B1	BB	
Новсиб60б	8,35	22.07.2020	SINKABLE	77	8,05	1,06	100,54	11	+1,47%	-0,01%	-0,58%	5 000		BB	NR
Новсиб70б	12,86	10.10.2022	SINKABLE	50	8,83	2,11	109,20	46	-	-	-1,27%	2 000		BB	NR
Новсиб2015	7,79	30.10.2018	SINKABLE						-	-	-0,11%	5 000			NR
Новсиб2016	11,40	08.10.2019	SINKABLE	66	8,06	0,88	103,13	39	+0,06%	-0,61%	-1,49%	7 000		BBB-	
Новсиб2017	8,93	03.10.2021	SINKABLE	70	8,63	2,06	101,15	40	-5,56%	-5,56%	-0,49%	5 000		BBB-	
Новсиб2018	7,85	27.09.2022	SINKABLE	71	12,60	3,03	88,27	423	-	-	-	5 000		BBB-	
ОмскАдм2	9,90	26.10.2019	SINKABLE	76	6,55	0,93	103,26	-114	-	+4,70%	+5,41%	2 500			
ОмскОбл2014	12,30	15.10.2019	SINKABLE	69	7,67	0,89	104,34	-1	+0,31%	+0,08%	+1,83%	5 000	Ba3		
ОмскОбл3	9,30	01.11.2021	SINKABLE	83	10,11	2,27	99,02	186	-	+0,19%	-0,10%	5 000	Ba3		
Оренб35002	11,00	14.06.2021	SINKABLE	40	7,48	1,19	104,41	-68	+0,05%	+0,05%	+2,02%	6 000		BB+	
Оренб35003	14,00	03.07.2025	SINKABLE	64	8,69	3,58	121,00	7	-2,10%	-0,41%	-3,97%	5 000		BB+	
ОренОбл02	8,50	19.06.2019	SINKABLE	42	6,54	0,60	101,26	-100	-1,82%	-1,82%	-1,42%	5 000		BB+	
СамарОбл9	8,15	31.07.2020	SINKABLE	86	7,46	1,13	100,99	-48	-0,77%	-0,88%	-0,25%	8 300	Ba3		BB
СамарОбл10	10,00	01.07.2021	SINKABLE	57	7,54	1,32	103,47	-63	-0,74%	-0,48%	+0,12%	12 000	Ba3		BB

Итоги торгов облигациями муниципального сектора (продолжение)

СамарОбл11	12,40	18.06.2020	SINKABLE	43	7,42	1,21	106,36	-48	-	-	+0,53%	7 000	Ba3		BB
СамарОбл12	9,64	21.06.2024	SINKABLE	51	8,65	3,49	104,36	10	-	+0,04%	-0,09%	10 000	Ba3		BB
СамарОбл13	8,19	31.05.2024	SINKABLE	30	9,03	3,51	98,13	48	-	-	+1,00%	10 000	Ba3		BB
СвердлОб3	9,80	15.11.2024	SINKABLE	16	9,11	3,31	103,26	53	-	-3,13%	-1,20%	5 000		BB+	NR
СвердлОб3	9,80	15.11.2024	SINKABLE	16	9,11	3,31	103,26	53	-	-3,13%	-1,20%	5 000		BB+	NR
СмолОб2013	8,90	20.10.2018	SINKABLE						-	-	-0,10%	3 000			NR
СтаврКрай2	8,09	04.11.2020	SINKABLE	84	8,64	1,41	99,61	61	-6,74%	-6,74%	-0,57%	5 000			BB NR
СтаврКрай3	9,80	07.11.2023	SINKABLE	90	8,61	3,01	104,30	10	-	-	+0,48%	4 800			BB NR
ТамбовОбл2	9,60	20.09.2023	SINKABLE	49	8,84	3,04	103,13	35	-	-	-	1 600			WD
ТамбовОбл3	8,40	12.07.2024	SINKABLE	72	10,17	3,67	95,09	161	-	-	-	3 500			
ТверОбл 9	9,00	22.11.2018	SINKABLE	15	8,18	0,04	100,04	80	-0,20%	-0,25%	-0,47%	3 000			WD NR
ТомскАдм 5	14,00	15.12.2019	SINKABLE	34	8,11	1,02	106,41	37	-0,07%	-0,09%	-0,46%	405			WD
ТомскАдм 6	9,83	14.11.2021	SINKABLE	30	10,11	1,74	100,13	186	-	-	-	1 000			WD
ТомскОбл 48	8,75	18.12.2018	SINKABLE	41	4,77	0,10	100,45	-261	-0,22%	-0,13%	-0,16%	5 000			BB-
ТомскОбл 55	9,90	19.06.2023	SINKABLE	47	8,25	2,70	105,10	-21	-	-	-0,01%	7 000			BB-
ТулОбл4	12,20	15.05.2019	SINKABLE	83	6,44	0,51	102,98	-106	+0,05%	+0,67%	+0,10%	5 000			WD
Удмурт2015	13,80	17.09.2020	SINKABLE	43	8,19	1,48	108,88	20	-0,06%	-0,05%	-0,06%	3 000			WD
Удмурт2016	10,55	19.09.2026	SINKABLE	42	9,27	5,14	108,46	61	-	-2,22%	-0,35%	5 000			WD
Удмуртия-7	7,45	01.10.2020	SINKABLE	148	8,22	1,26	99,26	22	-	+0,09%	+0,01%	2 000			WD
Хакас2013	8,40	27.10.2020	SINK/PUT	4	8,28	0,95	100,34	26	-0,31%	-0,11%	-0,11%	3 000			WD
Хакас2014	12,65	27.10.2019	SINK/PUT	78	7,41	0,92	105,05	-28	-	-0,41%	-0,43%	2 500			WD
Хакас2015	12,25	11.10.2020	SINK/PUT	62	8,02	1,02	104,55	1	-0,05%	-0,03%	+0,77%	2 000			WD
Хакас2016	11,70	02.11.2023	SINK/PUT	85	9,55	3,33	108,29	104	-0,03%	-0,34%	-0,73%	5 000			WD
ХМАО 1	11,40	13.10.2019	SINKABLE	67	7,12	0,89	103,99	-56	+0,41%	-0,04%	+2,05%	14 000	Ba2	WD	NR
Чувашия-10	7,00	07.06.2018	SINKABLE									1 500	Ba3		NR
Якут 35005	8,45	24.04.2018	SINKABLE									2 500			NR BB
Якут 35006	10,10	02.07.2021	SINKABLE	49	8,95	1,52	102,13	78	-0,14%	-0,14%	-0,27%	2 500			BBB- BB
Якут-07 об	12,43	14.05.2020	SINKABLE	8	6,83	0,88	105,20	-104	-	+0,46%	-0,94%	5 500			BBB- BB
Якут-08 об	10,29	18.05.2021	SINKABLE	7	8,52	1,37	102,77	37	-1,27%	-1,04%	-1,47%	5 500			BBB- BB
Якут-09 об	8,59	16.05.2024	SINKABLE	8	8,62	3,26	100,75	7	-	-0,05%	+1,70%	5 000			BB
ЯНАО-2016	9,37	06.12.2023	SINKABLE	28	8,42	1,63	101,87	-10	-	-0,11%	-0,24%	20 000			BBB- BBB-
ЯрОбл 12	7,35	13.07.2018	SINKABLE									5 000			NR
ЯрОбл 13	10,20	24.09.2019	SINKABLE	48	7,31	0,73	102,24	-35	-0,01%	-0,11%	-0,20%	7 000			BB-
ЯрОбл 14	10,00	19.05.2023	SINKABLE	16	8,48	2,46	104,35	3	-0,29%	-0,29%	+0,87%	4 500			BB-
ЯрОбл 15	8,40	20.04.2027	SINKABLE	83	8,47	5,22	100,95	-21	-	+1,74%	-0,25%	10 000			BB-

Итоги торгов облигациями сектора машиностроения

Выпуск	Купон	Погашение	Оферта	Дней до след. куп.	Доходность	Дюрация	Цена посл. сделки	Спрэд к бескупонной кривой 0	Изм. цены за день	Изм. цены за нед	Изм. цены за месяц	Объем выпуска, млн ру	Moody's	Fitch	S&P
iyOMЭ БО-1	13,10	07.06.2019		30	9,16	0,55	102,28	163	+0,05%	+0,05%	-	1 500			B
iyOMЭ БО-3	14,25	25.12.2018		48	238,64	0,05	86,00	23126	-	-	+4,13%	2 000			B
ВертолетБ1	11,90	15.01.2026		78	13,16	3,30	97,25	451	-	-	-	10 000		WD	
ВертолетБ2	7,50	16.11.2023		15	8,81	4,09	95,48	30	+2,13%	+2,13%	+6,61%	5 000		WD	
Вертолеты1	8,25	20.04.2018										5 000		WD	
Вертолеты2	8,25	20.04.2018										10 000		WD	
ГИДРОМАШБ1	10,75	09.02.2027	18.02.2020	104	9,67	1,21	101,51	187	+0,01%	-0,10%	-	3 000			
ГСС БО-04	0,10	24.12.2019		48	9,18	1,13	90,67	144	-	-	+1,76%	1 030		WD	
ГСС БО-05	9,45	21.05.2020		15	9,30	1,41	100,50	142	-	-0,51%	+0,08%	3 000		WD	
ИРКУТ БО-4	9,00	06.11.2023	12.11.2018	5	0,25	0,01	100,12	-713	-0,02%	+0,03%	-	5 000	B1		
КАМАЗ 12	11,24	18.07.2030		85	82,12	0,70	70,00	7339				5 000	Ba3		
КАМАЗ БО13	10,39	05.12.2030		43	1887,82	0,02	70,00	187908				5 000	Ba3		
КАМАЗ БО14	9,92	24.11.2031		33	4625,08	0,01	70,01	461634				5 000	Ba3		
КАМАЗ БО15	9,63	02.12.2031		41	170,20	0,05	90,01	16146				5 000	Ba3		
КАМАЗ БО-5	7,25	12.06.2020	14.06.2019	37	27,87	0,58	90,05	2033	-	-	-0,70%	2 000	Ba3		
ОАК1	8,00	17.03.2020		118	46,69	1,28	67,00	3887	-	-	-	46 280			
ОДК 01	10,75	10.06.2026		30	11,67	4,76	97,00	301	+3,04%	+3,04%	+3,04%	6 642			
ОДК 02	8,80	17.04.2023		154	10,02	3,70	96,50	158	-	-	+1,09%	2 569			
ОДК 03	11,50	26.06.2024		44								2 927			
ОДК 04	8,00	24.04.2020		156								21 076			
СилМашБО-1	12,30	15.10.2025										#VALUE!			NR
СилМашБО-2	12,30	15.10.2025										#VALUE!			NR
СилМашБО-3	9,95	14.09.2026										#VALUE!			NR
СилМашБО-4	9,95	14.09.2026										#VALUE!			NR
СилМашБО-5	10,25	25.11.2026										#VALUE!			NR
СилМашБО-6	10,25	30.11.2026										#VALUE!			NR
СилМашины2	9,30	28.09.2023										#VALUE!			NR
СилМашины2	9,30	28.09.2023										#VALUE!			NR
ТрансмшПБ1	9,95	04.02.2020		90	7,93	1,17	102,50	15	-0,29%	-0,10%	-0,39%	10 000		BB-	

Итоги торгов облигациями сектора строительства и девелопмента

Выпуск	Купон	Погашение	Оферта	Дней до след. к	Доходность	Дюрация	Цена посл. сделк	Спрэд к бескупонной кривой РФ	Изм. цены за ден	Изм. цены за нед	Изм. цены за мес	Объем выпуска, млн р	Mood's	Fitch	S&P
ВерЦемЗав1	0,50	04.05.2021		90	9,02	2,47	81,76	88	-	-	-10,86%	3 600			
ВИСДев БО1	11,00	03.04.2019										1 700			
ЗСД 02	10,44	13.05.2031		20	18,14	5,62	65,01	940	-	-	-	5 000	Ba3		
ЗСД 03	9,84	06.02.2032		107	9,32	7,69	105,50	57	-	-	-	5 000	Ba3		
ЗСД 04	9,84	06.02.2032		107	9,32	7,69	105,50	57	-	-	-	5 000	Ba3		
ЗСД 05	9,84	06.02.2032		107	9,32	7,69	105,50	57	-	-	-	5 000	Ba3		
Инград БО1	10,50	12.10.2021										5 000			
ЛенССМУ 02	12,90	12.12.2017										5 000			B+
ЛидерИнБП1	13,50	21.12.2021	25.06.2019	48	10,14	0,61	99,15	259	-0,62%	-0,51%	+0,48%	3 000			
ЛнССМУБ1Р1	11,85	17.06.2021		43	9,98	1,48	103,26	181	-	-	-0,14%	5 000			B+
ЛСР 04 обл	0,10	20.10.2017										5 000		NR	
ЛСР БО 1Р1	10,75	22.09.2021		49	9,48	1,71	102,69	126	-	-0,05%	-0,32%	5 000		B	
ЛСР БО 1Р2	9,65	20.04.2022		77	9,70	2,21	100,61	139	-	-	+0,22%	5 000		B	
ЛСР БО 1Р3	9,00	27.09.2022		55	9,54	2,97	99,37	117	-0,01%	+0,23%	-0,27%	5 000		B	
О1профИн1	12,00	02.08.2018										6 000	WR		
ОПИН БО-01	10,50	17.03.2022	21.03.2019	134	334,25	0,19	60,00	32 682	-0,20%	-0,20%	-0,19%	5 000			
ПИК БО-1	13,00	03.09.2026	12.09.2019	127	9,40	0,82	103,01	176	-	-0,01%	+0,64%	3 000			B
ПИК БО-2	13,00	03.09.2026	12.09.2019	127	8,99	0,82	103,33	135	+0,54%	+0,13%	+0,03%	3 000			B
ПИК БО-3	13,00	03.09.2026	12.09.2019	127	41,82	0,81	83,00	3 418				3 000			B
ПИК БО-4	0,00	08.08.2025										5 000			B
ПИК БО-5	0,00	08.08.2025										5 000			B
ПИК БО-6	0,00	08.08.2025										5 000			B
ПИК БО-7	13,00	24.07.2026	02.08.2019	86	10,13	0,70	102,12	253	+0,12%	-	-0,06%	15 000			B
ПИК БО-П01	13,00	25.02.2022	28.02.2020	114	9,54	1,22	104,40	174	+0,04%	+0,01%	+0,30%	13 000			B
ПИК БО-П02	11,25	22.04.2022		79	9,84	1,93	103,30	153	+0,27%	+0,28%	+0,38%	10 000			B
ПИК БО-П03	10,75	29.07.2022		86	9,94	3,13	103,59	159	+0,07%	+0,86%	+0,07%	10 000			B
ПионерБ1Р1	0,00	29.10.2019										3 000			B-
ПионерБ1Р2	0,00	09.04.2020										2 000			B-
ПионерБ02	0,01	03.06.2021		29	13,72	2,57	71,85	556	-	-	-	3 000			B-
ПроффинБО1	13,00	02.10.2020		149	37,04	1,69	72,00	2 904	-	-	-	15 000			B3 *
ПроффинБ-П1	7,00	29.01.2021		86	19,25	2,04	79,84	1 117	+0,58%	+1,23%	+2,73%	335			B3 *
ПроффинБ-П2	6,00	18.05.2021		13	19,62	2,27	75,22	1 147	+0,74%	+1,36%	+3,25%	150			B3 *
ПСНПрМдБП1	12,00	31.08.2027	25.03.2019	138	436468,67	0,14	3,01	43 646 124	-	-	+4066,67%	6 100			
ПСНПрМдж 1	13,00	10.09.2026		134	49,93	2,73	22,50	4 127	-50,00%	-50,00%	-25,00%	10 000			
РегИнв 01	10,50	12.09.2019		127	21254,25	0,64	0,35	2 124 661	-	-	-	3 000			
РегИнв БО1	7,35	19.07.2022		76	908,48	0,24	0,15	90 014	-	-	-	5 000			
РегИнв БО2	7,35	12.01.2021		69	1292,75	0,44	0,27	128 468	-	-	-	10 000			
РегИнв БО3	7,35	15.04.2021	18.04.2019	162	9094845,85	0,20	0,25	909 483 839	-	-	-	10 000			
РегИнв БО4	7,60	19.04.2021	22.04.2019	166	#####	0,21	0,15	1 341 983 484	-	-	-	10 000			
РегИнв БО5	7,60	20.04.2021	23.04.2019	167	#####	0,21	0,20	1 099 972 435	-	-	-	10 000			
РегИнв БО6	7,60	04.05.2021		181	41364,33	0,50	0,17	4 135 619	-	-	-	10 000			
СтржилинБ1	7,35	14.12.2021		41	10,08		75,00	182	-	-	-30,72%	11 000			
Стржилинв1	7,35	10.07.2019		63	73,57		70,00	6 600	-	-	-	3 000			

Итоги торгов еврооблигациями нефтегазового сектора

Выпуск	Купон	Погашение	Колл-опцион	Дн. до след. куп.	Доходность	Дюрация	Цена посл. сделки	Z-спрэд	Изм. цены	Изм. цены за нед.	Изм. цены за месяц	Объем выпуска, млн. у.е.	Валюта (у.е.)	Moody's	Fitch	S&P
Газпром 18-4 (EUR)	4,63	15.10.2018			ield Not Appli				-	-	-0,02	1 000	EUR	WR	NR	NR
Газпром 19	9,25	23.04.2019		165	3,44	0,46	102,60	68	-	+0,14	+0,22	2 250	USD	Baa3	BBB-	BBB-
Газпром 19-2 (CHF)	2,85	25.10.2019		350	0,26	0,96	102,48	91	-0,01	+0,00	+0,07	500	CHF	Baa3	BBB-	BBB-
Газпром 20 (EUR)	3,39	20.03.2020		131	0,62	1,33	103,73	83	+0,00	-0,08	-0,24	1 000	EUR	Baa3	BBB-	BBB-
Газпром 20 (GBP)	5,34	25.09.2020		136	2,76	1,80	104,68	158	+0,04	-0,02	-0,15	500	GBP	Baa3	BBB-	BBB-
Газпром 20	3,85	06.02.2020		89	4,22	1,21	99,55	120	-	-	-0,34	800	USD	Baa3	BBB-	BBB-
Газпром 21	6,00	23.01.2021		75	4,62	2,07	102,85	150	-	+0,10	-0,15	600	USD	Baa3	BBB-	BBB-
Газпром 21 (EUR)	3,60	26.02.2021		109	1,01	2,20	105,84	109	-0,00	-0,06	-0,33	750	EUR	Baa3	BBB-	BBB-
Газпром 22	6,51	07.03.2022		118	4,87	3,02	104,98	172	-	+0,03	+0,62	1 300	USD	Baa3	BBB-	BBB-
Газпром 22-2	4,95	19.07.2022		71	4,80	3,37	100,50	164	-	-	-1,49	1 000	USD	Baa3	BBB-	BBB-
Газпром 25 (EUR)	4,36	21.03.2025		132	2,47	5,59	111,04	194	+0,10	+0,10	+0,11	500	EUR	Baa3	BBB-	BBB-
Газпром 28	4,95	06.02.2028		89	5,55	7,39	95,71	231	-	-	-1,07	900	USD	Baa3	BBB-	BBB-
Газпром 34	8,63	28.04.2034		170	6,30	9,46	122,74	301	-0,31	+0,20	-0,70	1 200	USD	Baa3	BBB-	BBB-
Газпром 37	7,29	16.08.2037		99	6,31	10,77	110,67	300	+0,14	+0,14	+0,58	1 250	USD	Baa3	BBB-	BBB-
Газпромнефть 22	4,38	19.09.2022		130	4,94	3,57	98,02	178	-	+0,31	-0,44	1 500	USD	Baa3	BBB-	BBB-
Газпромнефть 23	6,00	27.11.2023		18	5,20	4,33	103,53	202	-	-0,09	-0,33	1 500	USD	Baa3	BBB-	BBB-
Лукойл 19	7,25	05.11.2019		177	3,80	0,97	103,31	85	-	-0,38	-0,38	600	USD	Baa3	BBB+	BBB
Лукойл 20	6,13	09.11.2020		181	4,11	1,91	103,83	100	-	-	-0,59	1 000	USD	Baa3	BBB+	BBB
Лукойл 22	6,66	07.06.2022		28	4,77	3,17	106,13	161	-	-	-0,77	500	USD	Baa3	BBB+	BBB
Лукойл 23	4,56	24.04.2023		166	4,93	4,07	98,53	177	-	+0,28	-0,67	1 500	USD	Baa3	BBB+	BBB
НК Альянс 20	7,00	04.05.2020		176	34,15	1,43	70,25	3 110	-	-	-2,09	500	USD	WD	NR	NR
Новатэк 21	6,60	03.02.2021		86	4,41	2,08	104,60	129	-	-	+0,70	650	USD	Baa3	BBB	BBB-
Новатэк 22	4,42	13.12.2022		34	4,88	3,72	98,30	172	-	-	+0,50	1 000	USD	Baa3	BBB	BBB-
Роснефть (ТНК-ВР) 20	7,25	02.02.2020		85	4,46	1,18	103,30	144	+0,02	-0,65	-0,43	500	USD	Baa3	WD	BB+
Роснефть 22	4,20	06.03.2022		117	5,20	3,11	96,99	204	-	-	-0,80	2 000	USD	Baa3	WD	BB+

Итоги торгов еврооблигациями финансового сектора

Выпуск	Купон	Погашение	Колл-опцион	Дн. до след. куп.	Доходность	Дюрация	Цена посл. сделки	Z-спрэд	Изм. цены за нед.	Изм. цены за месяц	Объем выпуска, млн у.е	Валюта (у.е.)	Moody's	Fitch	S&P	
АкБарс 18	8,00	06.08.2018							-	-	350	USD	WR	WD		
АкБарс 22	8,00	13.07.2022		65	6,87	3,19	103,60	371	+0,17	+0,30	+1,64	600	USD	WR	WD	
Альфа Банк 18	5,00	27.11.2018		18	4,62	0,05	100,01	207	+0,06	+0,03	+0,00	500	USD	Ba1	BB+	BB
Альфа Банк 19	7,50	26.09.2019		137	5,39	0,86	101,78	248	+0,04	+0,07	+0,27	750	USD	Ba3	BB	BB
Альфа Банк 21	7,75	28.04.2021		170	4,97	2,30	106,38	185	-	-	+0,35	1000	USD	Ba1	BB+	BB+
Альфа Банк 25	9,50	18.02.2025	18.02.2020	101	7,54	1,21	102,32	452	-0,10	-0,35	-0,43	250	USD	B1u	BB	
Банк СПб 2018	11,00	24.10.2018							-	-	-0,15	101	USD	WR	WD	
Банк СПб 2019	10,75	22.04.2019		164	5,90	0,45	102,13	315	-	-	-0,73	100	USD		B+	
Банк ФК Открытие 19	10,00	26.04.2019		168	1352,20	0,46	13,75		-	-	-16,67	500	USD	WR	WD	
Восточный Экспресс Банк	10,00			20	19,08	5,30	52,40	1 587	-0,00	-0,06	-0,08	125	USD	NR		
ВТБ 18	6,88	29.05.2018							-	-	-	2000	USD	WR	WD	NR
ВТБ 18 (CHF)	2,90	25.05.2018							-	-	-	300	CHF	WR		BBB-
ВТБ 20	6,55	13.10.2020		155	4,89	1,84	103,02	179	-	-	+1,12	1000	USD	Ba1	WD	BBB-
ВТБ 22	6,95	17.10.2022		159	7,20	3,50	99,15	404	-	+0,81	+2,43	1500	USD	Ba3	WD	B-
ВТБ 24 (CHF)	5,00	24.10.2024	24.10.2019	349	2,40	0,96	102,43	305	-0,00	-0,15	+0,40	350	CHF			
ВТБ 35	6,25	30.06.2035		51	5,94	10,45	103,24	264	-0,01	+0,00	-0,24	1000	USD	Ba1	WD	BBB-
ВЭБ 2018	4,22	21.11.2018		12	5,68	0,03	99,95	316	-	+0,02	+0,30	850	USD		BBB-	BBB-
ВЭБ 2020	6,90	09.07.2020		61	5,78	1,57	101,75	270	-	+0,35	+1,24	1600	USD		BBB-	BBB-
ВЭБ 2022	6,03	05.07.2022		57	6,54	3,27	98,35	338	-	+0,05	+0,48	1000	USD		BBB-	BBB-
ВЭБ 2023	5,94	21.11.2023		12	6,89	4,29	96,01	372	-	-0,61	-0,38	1150	USD		BBB-	BBB-
ВЭБ 2023 (EUR)	4,03	21.02.2023		104	3,68	3,92	101,36	345	+0,09	+0,18	+0,21	500	EUR		BBB-	BBB-
ВЭБ 2025	6,80	22.11.2025		13	6,87	5,53	99,60	368	-	+0,62	+1,76	1000	USD		BBB-	BBB-
Газпромбанк 18	5,75	21.11.2018		12	4,66	0,03	100,03	211	-0,00	+0,01	-0,02	63	USD			
Газпромбанк 18 (EUR)	3,98	30.10.2018							-	-0,03	-0,12	1000	EUR	WR	NR	NR
Газпромбанк 19	7,25	03.05.2019		175	6,16	0,48	100,51	339	-	-	+0,51	500	USD	B2	BB	B-
Газпромбанк 19-2	4,96	05.09.2019		116	4,79	0,81	100,13	189	-	-	+0,63	750	USD		BB+	BB+
Газпромбанк 24 (RUB)	8,75	29.06.2024		232	14,11	4,41	79,92	499	+0,34	-1,95	+12,95	13 500	RUB		BB+	
Газпромбанк 20	6,50	17.07.2020		69	7,54	1,60	98,37	446	+0,09	+1,05	+1,97	400	USD	NR		
Газпромбанк 23	7,50	28.12.2023	28.12.2018	49	12,24	0,14	99,32	991	-	+1,30	+2,53	750	USD	NR	BB	
Газпромбанк 24 (CHF)	5,13	13.05.2024	13.05.2019	185	3,70	0,51	100,67	440	-0,05	-0,23	+0,14	350	CHF		BB	
Кредит Европа Банк 2019	8,50	15.11.2019		6	10,09	0,96	98,50	713	-	-	-4,09	250	USD	B2	B+	
МКБ 18-2	8,70	13.11.2018		4	51,76	0,01	99,50	5 627	-	-	-	500	USD	NR	B	
МКБ 25 (RUB)	16,50	26.05.2025	26.05.2020	17	15,02	1,33	101,95	613	-0,65	-0,03	+0,26	5000	RUB		B	
Открытие Холдинг 17 (RUB)	9,00	18.06.2022		38	9,49	3,03	99,27	47	+0,21	-0,04	+0,19	18 000	RUB			
Промсвязьбанк 19	10,20	06.11.2019							-	-	-	600	USD		WR	WD
Промсвязьбанк 21	10,50	17.03.2021							-	-	-	100	USD			
Промсвязьбанк 21-2	10,50	30.07.2021							-	-	-	333	USD	WR	WD	
Ренессанс Кредит 18	13,50	21.06.2018							-	-	-	150	USD	WR	WD	
Ренессанс Кредит 19	13,50	22.05.2019		13	14,47	0,50	99,50	1 168	-	-	-4,78	100	USD	NR		
РСХБ 18	7,75	29.05.2018							-	-	-	1000	USD	WR	NR	
РСХБ 18-2	5,10	25.07.2018							-	-	-	1300	USD	WR	NR	
РСХБ 23	8,50	16.10.2023		158	8,50	4,11	100,00	533	-	-	-2,91	500	USD	NR		
Сбербанк 18 (TRY)	7,40	04.03.2018							-	-	-	550	TRY	WR	NR	
Сбербанк 19	5,18	28.06.2019		49	4,28	0,62	100,56	145	-	+0,04	-0,12	1000	USD	Ba1	BBB-	
Сбербанк 19-2	4,15	06.03.2019		117	4,48	0,33	99,89	182	-	-0,04	-0,36	500	USD	Ba1	BBB-	
Сбербанк 19 (EUR)	3,08	07.03.2019		118	1,60	0,33	100,48	186	-0,01	-0,00	+0,18	500	EUR	Ba1	BBB-	
Сбербанк 19-2 (EUR)	3,35	15.11.2019		6	1,68	0,98	101,67	193	+0,04	+0,03	+0,44	1000	EUR	Ba1	BBB-	
Сбербанк 21	5,72	16.06.2021		37	4,99	2,40	101,74	186	-	-	-0,25	1000	USD	Ba1	BBB-	
Сбербанк 22	6,13	07.02.2022		90	5,23	2,95	102,63	207	-	-0,06	-0,65	1500	USD	Ba1	BBB-	
Сбербанк 22-2	5,13	29.10.2022		171	5,52	3,64	98,60	236	-	-	-0,35	2000	USD	Ba2	BB+	
Сбербанк 23	5,25	23.05.2023		14	5,55	4,00	98,80	239	-	-	-	1000	USD		BB+	
Сбербанк 24	5,50	26.02.2024	26.02.2019	109	4,60	0,30	100,25	192	-	-	+0,25	1000	USD		BB+	
ТКС 18	14,00	06.06.2018							-	-	-	200	USD	WR	NR	
Транскапиталбанк	10,00	18.09.2020		129	45,82	1,67	58,04	4 273	+0,00	+1,42	+1,84	100	USD	WR		
ХМБ Открытие 23	10,00	18.06.2023							-	-	-	200	USD	WR		
ХФ Банк 20	9,38	24.04.2020							-	-	-	500	USD	WR	WD	
ХФ Банк 21	10,50	19.04.2021	17.04.2019	159	10,43	0,44	100,00	771	-	-2,15	-2,15	200	USD	NR	B+	
Экспобанк 21	8,00	22.04.2021		74	6,55	2,25	103,25	344	+0,22	+0,06	+0,92	20	USD			

Итоги торгов еврооблигациями нефинансового сектора

Выпуск	Купон	Погашение	Колл-опцион	Дн. до след. куп.	Доходность	Дюрация	Цена посл. сделки	Z-спрэд	Изм. цены	Изм. цены за нед.	Изм. цены за месяц	Объем выпуска, млн у.е.	Валюта (у.е.)	Moody's	Fitch	S&P
DME Airport 2018	6,00	26.11.2018		17	4,52	0,05	100,06	196	+0,04	-	-0,02	300	USD		BB+	NR
DME Airport 2021	5,88	11.11.2021		2	6,23	2,72	99,05	307	-	-	-	350	USD		BB+	NR
EDC 2020	4,88	17.04.2020		159	5,24	1,40	99,50	219	-	-	-0,90	600	USD		BB+	BB+
Global Ports 22	6,87	25.01.2022		77	6,34	2,88	101,50	319	-	-	-	350	USD	Ba3	BB	
Global Ports 23	6,50	22.09.2023		133	6,33	4,22	100,70	316	-	-	-	350	USD	Ba3	BB	
Алроса 20	7,75	03.11.2020		175	4,23	1,88	106,63	112	-	-	-	1 000	USD	Baa3	BB+	BBB-
АФК Система 19	6,95	17.05.2019		8	6,45	0,51	100,25	367	-	-	-	500	USD		BB-	B+
Вымпелком 19	5,20	13.02.2019		96	3,86	0,26	100,34	122	-0,00	-0,01	+0,05	600	USD	Ba2	BB+	BB+
Вымпелком 21	7,75	02.02.2021		85	4,68	2,06	106,41	156	-	-	-	1 000	USD	Ba2	BB+	BB+
Вымпелком 22	7,50	01.03.2022		112	5,30	2,97	106,60	215	-0,03	-0,16	-0,18	1 500	USD	Ba2	BB+	BB+
Вымпелком 23	5,95	13.02.2023		96	5,73	3,78	100,80	256	+0,14	-0,03	+0,39	1 000	USD	Ba2	BB+	BB+
ГТЛК 21	5,95	19.07.2021		71	6,83	2,48	97,85	370	-	-	+1,26	500	USD	Ba3	BB	
ДВМП 2020	8,75	02.05.2020							-	-	-	325	USD		WD	NR
Евраз 20	6,50	22.04.2020		164	5,63	1,41	101,20	257	-	-	-0,42	1 000	USD		BB	BB
Металлоинвест 2020	5,63	17.04.2020		159	5,05	1,40	100,79	200	+0,01	+0,03	+0,16	1 000	USD	Ba2	BB	BB
МТС 20	8,63	22.06.2020		43	4,78	1,50	105,92	170	-0,31	-0,43	-0,65	750	USD	Ba1u	BB+	BB
МТС 23	5,00	30.05.2023		21	5,72	4,03	97,15	255	-	-	-2,85	500	USD	Ba1u	BB+	BB
НЛМК 19	4,95	26.09.2019		137	3,86	0,87	100,93	94	+0,02	+0,06	-0,02	500	USD	Baa3	BBB-	BBB-
Норникель 2020	5,55	28.10.2020		170	4,75	1,89	101,49	164	+0,01	-0,05	-0,35	1 000	USD	Baa3	BBB-*	BBB-
Норникель 2022	6,63	14.10.2022		156	5,21	3,52	104,98	204	-	-	-	1 000	USD	Baa3	BBB-*	BBB-
Норникель 2023	4,10	11.04.2023		153	5,45	4,07	94,74	229	-	-	-0,69	1 000	USD		BBB-*	BBB-
Петропавловск 20 (conv)	9,00	18.03.2020		39	20,92	1,27	86,20	3415	-0,29	-0,67	-0,40	100	USD			
Полус Золото 2020	5,63	29.04.2020		171	4,66	1,43	101,35	161	-	-	-	750	USD		BB-	BB-
РЖД 2019 (RUB)	8,30	02.04.2019		144	8,26	0,38	100,07	-	+0,03	+0,03	-0,12	37 500	RUB	Baa3	BBB-	BBB-
РЖД 2021 (CHF)	2,73	26.02.2021		109	0,84	2,22	104,29	130	-0,02	+0,10	+0,12	150	CHF	Baa3	BBB-	BBB-
РЖД 2021 (EUR)	3,37	20.05.2021		192	1,48	2,43	104,66	152	-0,00	+0,02	-0,06	1 000	EUR	Baa3	BBB-	BBB-
РЖД 2022	5,70	05.04.2022		147	4,95	3,13	102,33	179	-1,49	-1,49	+0,08	1 400	USD	Baa3	BBB-	BBB-
РЖД 2023 (EUR)	4,60	06.03.2023		117	2,12	3,93	110,15	188	-0,05	-0,03	-0,24	500	EUR	Baa3	BBB-	BBB-
РЖД 2031 (GBP)	7,49	25.03.2031		136	5,49	8,57	117,77	380	+0,03	+0,05	-0,07	650	GBP	Baa3	BBB-	BBB-
Северсталь 22	5,90	17.10.2022		159	5,29	3,56	102,15	212	-	-	+0,20	750	USD	Baa3	BBB-	BBB-
Сибур 2023	4,13	05.10.2023		147	5,11	4,46	95,75	194	-	-	+2,08	500	USD	Baa3	BB+	
ТМК 20	6,75	03.04.2020		145	6,94	1,35	99,75	389	-	-	-	500	USD		B1	B+
ФСК 19 (RUB)	8,45	13.03.2019		124	8,21	0,33	100,12	-	+0,01	+0,02	-0,10	17 500	RUB	Ba1	BBB-	BBB-
Яндекс 2018 (conv)	1,13	15.12.2018		36	11,32	0,10	98,99	865	-0,20	-0,23	-0,27	690	USD			

Календарь событий на 07 ноября

- Минфин США выпустит 30-летние облигации на 19 млрд долл.

ПАО "ИК РУСС-ИНВЕСТ"

Ежедневный обзор долговых рынков

Заявление об ограничении ответственности. Настоящие обзоры подготовлены в информационных целях, Они ни в коем случае не являются и не должны рассматриваться как предложение купить или продать соответствующие ценные бумаги, Информация, содержащаяся в данных обзорах, получена из вызывающих доверия открытых источников, Несмотря на то, что при подготовке обзоров были предприняты необходимые меры для получения достоверной информации, ПАО "ИК РУСС-ИНВЕСТ" не исключает возможность включения в обзор ошибочной информации, предоставленной соответствующими источниками, и не несет за это ответственности, ПАО "ИК РУСС-ИНВЕСТ", его работники и клиенты могут быть заинтересованы в покупке или продаже ценных бумаг, упомянутых в обзорах.

ПАО "ИК РУСС-ИНВЕСТ"

<http://www.russ-invest.com>

Москва

Тел: +7(495) 363-93-80

Факс: +7(495) 363-93-90

E-mail: mail@russ-invest.com

Адрес: Москва, 119019, 5-3/12 Нащокинский переулок

© 2007 | ПАО "ИК РУСС-ИНВЕСТ"

Лицензия № 045-11769-001000

Лицензия № 045-08757-000100

Лицензия № 045-06310-100000

Лицензия № 045-06312-010000