

### Комментарий

22 марта, в пятницу, индекс корпоративных рублевых облигаций RUCBITR продолжил незначительный рост на фоне небольшого увеличения объемов торгов. На вторичных торгах в лидерах по темпам роста цен оказался выпуск ЧТПЗ 1P2, котировки которого выросли на 1,0%. На 0,4-0,6% увеличились цены облигаций ТМК БО-7, Ростел1P4R, УркаПБО4P. В лидерах по темпам снижения цен оказался выпуск РоснефтьБ6, РЖД БО1P2R и МЕТАЛИНБ02, цены которых упали на 0,4-0,6%. Активность в секторе муниципальных облигаций была низкой. Среди наиболее ликвидных облигаций наибольшим ростом цен отметился выпуск КрасЯрКр15, цена которых подросла на 2,8% к последней цене до вчерашнего дня. На 0,3% выросли котировки бумаг КрасЯрКр12 и Якут-07 об.

На рынке внутреннего госдолга наблюдалось снижение котировок на фоне стабилизации торговых оборотов. Из отдельных облигаций на вторичных торгах стоит отметить серии ОФЗ-26207, ОФЗ-26212 и ОФЗ-26219, цены которых упали на 0,6-0,7%. На 0,8% упали котировки выпуск ОФЗ-26224. Выпуски с дюрацией 4,3-4,5 года упали в цене на 0,3-0,4%..

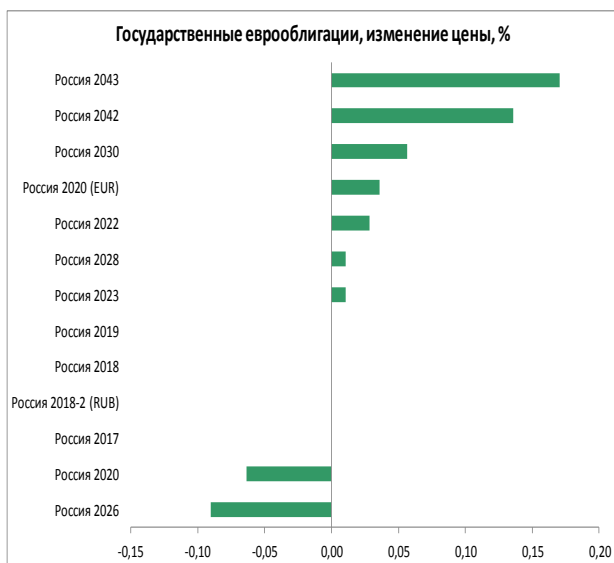
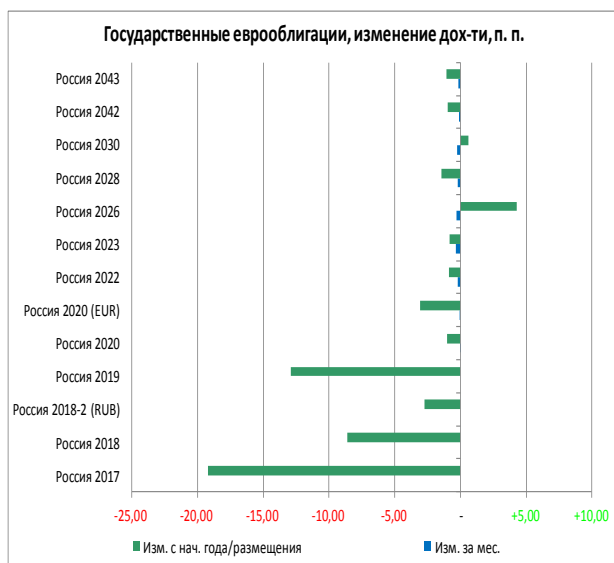
В секторе суверенных российских еврооблигаций наблюдался небольшой рост котировок на дальнем участке кривой на фоне. На 0,1% подросли цены облигаций RUSSIA 2042 и RUSSIA 43. В корпоративном сегменте ростом котировок на 0,4% отметился выпуск ALRSRU 7 3/4 11/03/20 на объявлении об оферте. На 0,2-0,3% подросли цены на бумаги MOBTEL 5 05/30/23 и TRUBRU 6 3/4 04/03/20.

### Индикаторы рынка

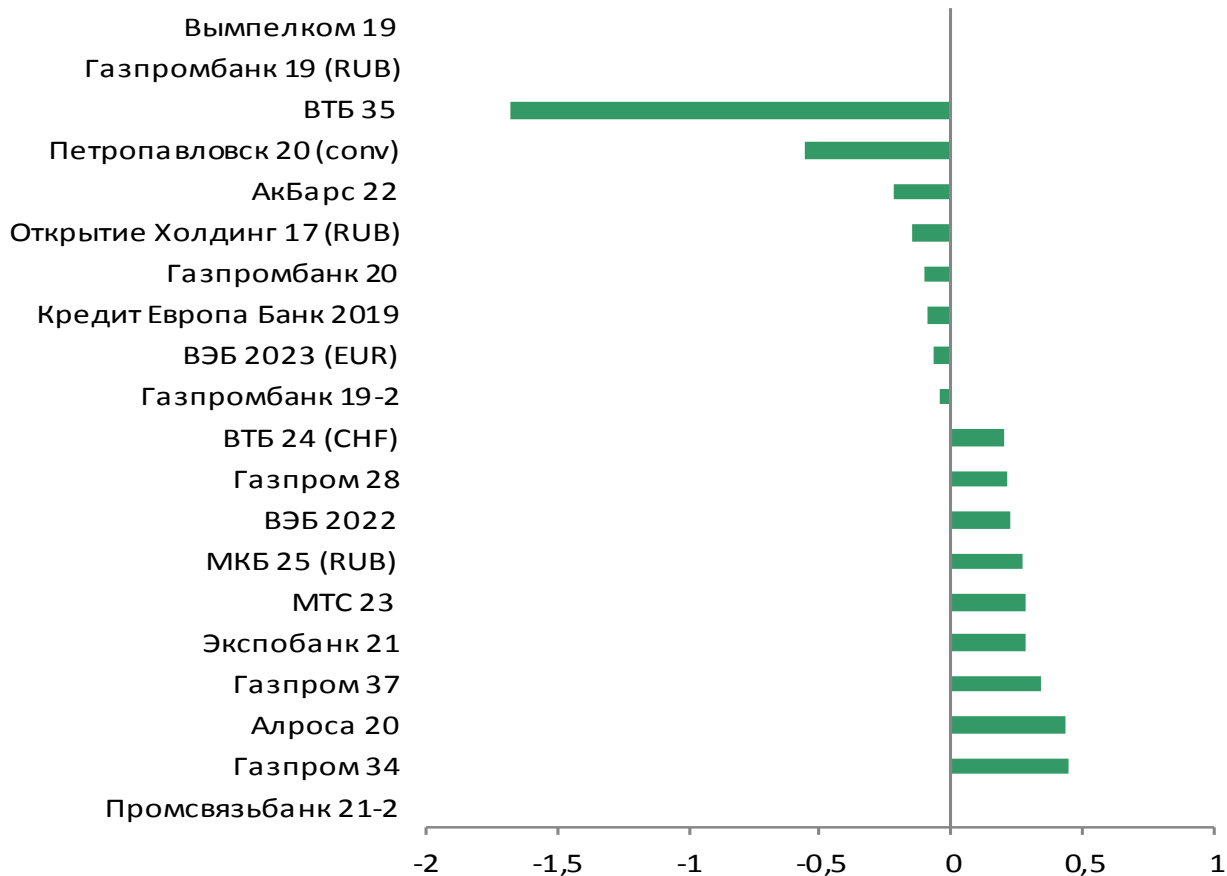
	Значение закрытия	Изм. к пред. дню	Изм. за неделю
<b>Золото</b>	1313,68	+0,33%	+0,76%
<b>Нефть Brent</b>	67,03	-1,24%	-0,76%
<b>5-летний CDS</b>	135	+0,97%	+7,53%
<b>Бивалютная корзина</b>	68,36	+0,79%	+0,20%
<b>Mosprime o/n</b>	7,81	+0,08	+0,07
<b>Депозиты в ЦБ</b>	2108,5	+11,2	+177,1
<b>Остатки на корп. сч.</b>	2414,0	-75,5	-121,9
<b>UST 2</b>	2,32	-0,09	-0,14
<b>UST 10</b>	2,44	-0,10	-0,16
<b>Russia 2028</b>	4,55	-0,00	-0,04
<b>Brazil 2028</b>	7,19	+0,29	+0,49
<b>Turkey 2028</b>	6,95	+0,33	+0,53
<b>Portugal 10 yr</b>	1,26	-0,02	-0,00
<b>Ireland 10 yr</b>	0,59	-0,05	-0,09
<b>Italy 10 yr</b>	2,45	-0,01	-0,01
<b>Greece 10 yr</b>	3,75	+0,03	+0,02

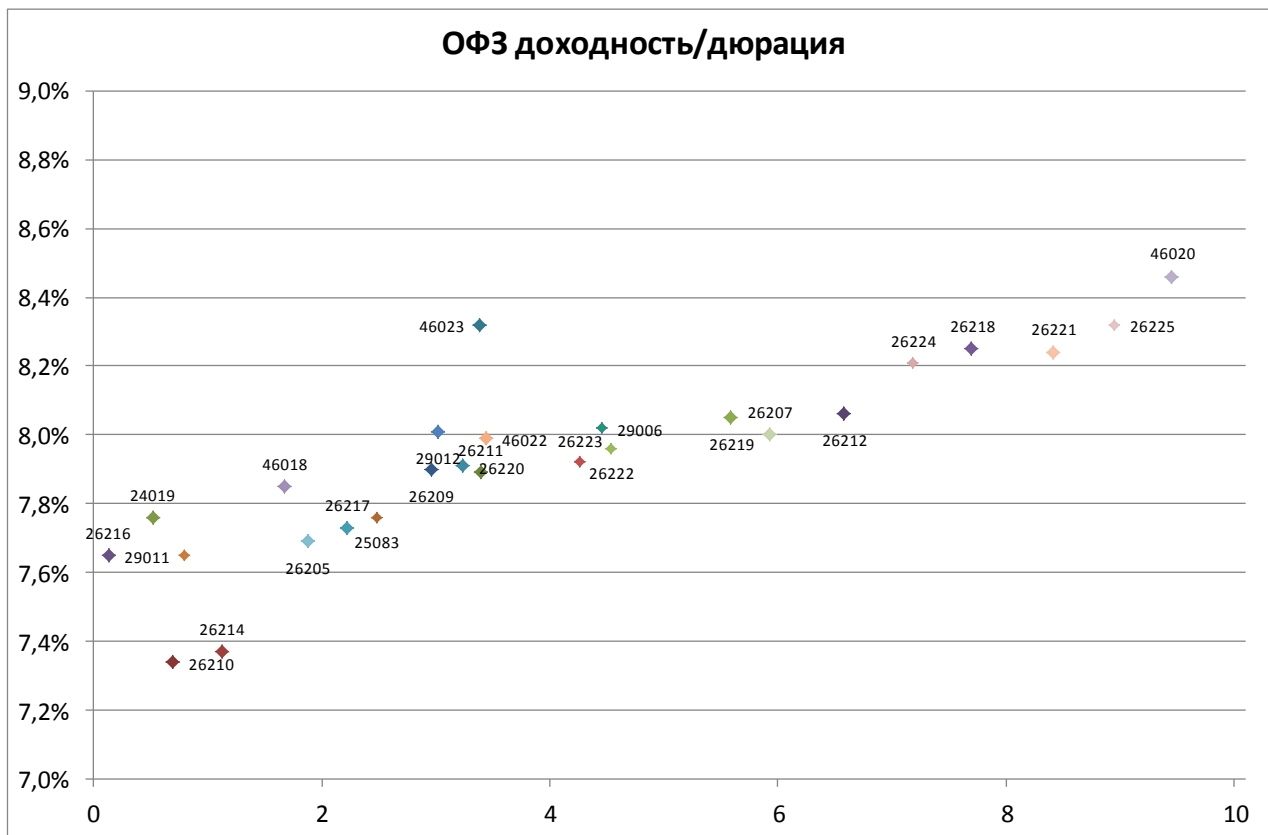
Источник: Bloomberg, ПАО Московская биржа  
Оценка: ПАО «ИК РУСС-ИНВЕСТ»

### Рынок внешнего долга



### Еврооблигации, изменение цены, %





Выпуск	Купон	Погашение	Дюрация	Доходность	Посл. цена	Изм. цены	Выпуск	Купон	Погашение	Дюрация	Доходность	Посл. цена	Изм. цены
46019	2,01	20.03.2019	N.A.	N.A.	N.A.	-	52001	2,50	16.08.2023	2,09	3,01	98,00	+0,01%
26208	7,50	27.02.2019	N.A.	N.A.	N.A.	-	46022	5,50	19.07.2023	3,44	7,99	92,42	-0,06%
24019	7,35	16.10.2019	0,52	7,76	100,02	-0,00%	26223	6,50	28.02.2024	4,26	7,92	94,88	-0,32%
26210	6,80	11.12.2019	0,70	7,34	99,70	+0,09%	26222	7,10	16.10.2024	4,54	7,96	96,85	-0,43%
26216	6,70	15.05.2019	0,13	7,65	99,88	+0,01%	29006	8,48	29.01.2025	4,46	8,02	103,36	+0,04%
29011	8,24	29.01.2020	0,79	7,65	100,64	+0,02%	46011	10,00	20.08.2025	3,69	6,75	111,98	-
26214	6,40	27.05.2020	1,13	7,37	99,06	-0,02%	26219	7,75	16.09.2026	5,59	8,05	99,22	-0,64%
46018	6,50	24.11.2021	1,68	7,85	98,16	+0,09%	26207	8,15	03.02.2027	5,92	8,00	101,75	-0,63%
26205	7,60	14.04.2021	1,88	7,69	100,09	-0,01%	46023	8,16	23.07.2026	3,39	8,32	100,00	-
26217	7,50	18.08.2021	2,23	7,73	99,80	+0,03%	26212	7,05	19.01.2028	6,58	8,06	94,65	-0,59%
25083	7,00	15.12.2021	2,48	7,76	98,50	-0,08%	52002	2,50	02.02.2028	3,97	3,26	94,37	-0,29%
26209	7,60	20.07.2022	2,96	7,90	99,55	-0,12%	26224	6,90	23.05.2029	7,18	8,21	92,14	-0,81%
26220	7,40	07.12.2022	3,24	7,91	98,85	-0,24%	26218	8,50	17.09.2031	7,70	8,25	103,23	-0,37%
29012	7,51	16.11.2022	3,02	8,01	99,80	-0,05%	26221	7,70	23.03.2033	8,41	8,24	96,83	-0,61%
26211	7,00	25.01.2023	3,39	7,89	97,57	-0,13%	26225	7,25	10.05.2034	8,95	8,32	92,19	-0,61%
26215	7,00	16.08.2023	3,82	7,93	97,15	-0,10%	46020	6,90	06.02.2036	9,45	8,46	87,80	-0,07%
							46012	8,66	05.09.2029	6,71	5,67	110,34	-

**Итоги торгов наиболее ликвидными российскими рублевыми корпоративными и муниципальными облигациями**

Выпуск	Цена закрытия	Изм. цены за день (%)	Объемы торгов (руб.)	Выпуск	Цена закрытия	Изм. цены за день (%)	Объемы торгов (руб.)
Мегафон1P5	100,25	-0,05%	1 095 076 523	ТБС 01	99,7	0%	24 247 040
УрКаПБО5P	101	0,05%	810 706 822	УАХМФИН1P2	99,45	-0,05%	24 061 015
ЕАБР 1P-01	99,49	0,09%	497 451 990	МЕТАЛИНБ02	104,35	-0,62%	23 845 972
ТрнфБО1P8	95,59	-0,11%	257 129 361	Система1P9	100	0%	21 803 501
ТМК БО-7	101,5	0,59%	194 024 254	Роснфт2P4	95,87	-0,33%	20 963 231
Ростел1P4R	94,29	0,42%	180 848 315	Магнит3P01	100,8	0,13%	20 404 796
УрКаПБО4P	94,94	0,40%	123 836 957	ФСК ЕЭС Б3	98,2	-0,29%	18 264 214
РусГидрБП4	100,05	-0,01%	114 186 558	ЛидерИНБП2	101,7	0,10%	17 837 807
КрасЯрКр15	100,7	2,76%	94 658 000	КЕБ БО1P02	100,1	0%	17 090 474
МТС 1P-06	92,7	-0,20%	92 996 347	КрасЯрКр12	103,6	0,29%	16 827 387
РЖД БО1P2R	98,01	-0,37%	91 637 046	РСХБ БО-6P	100,8	-0,28%	16 618 158
СберБ БО4R	97,2	0,05%	75 926 787	КАМАЗ БО-9	101,2	0,20%	15 175 000
ФПК 1P-03	92,7	-0,16%	69 654 078	РЖД-19 обл	99,73	0,03%	15 089 149
МТС 1P-05	97,2	-0,01%	65 275 535	МЕТАЛИНБ08	104,4	-0,19%	12 583 332
РЖД 1P-05R	92,2	-0,22%	52 015 466	ОКЕЙ-БО1P	100,5	0,01%	12 255 742
РоснефтьБ5	100,4	-0,05%	42 832 648	Якут-07 об	103,39	0,33%	11 341 950
ВЭБ.РФ 21	100,5	0,10%	38 654 105	Совком БО5	100,31	0,02%	11 029 435
СберБ БО3R	99,98	0%	35 744 124	МОСТРЕСТ 7	101	0,20%	10 881 418
РЖД БО1P1R	100,8	0,05%	33 047 158	РЖД 1P-07R	94,1	0,11%	10 817 388
ЧТПЗ 1P2	101,99	0,97%	29 338 742	ПКТ 01	105,5	-0,14%	10 511 875
РоссетБ1P1	99,3	0,05%	27 704 700	ГазпромБ22	97,1	-0,02%	10 172 802
ВЭБ 1P-12	101,75	0,25%	26 731 031	Роснфт1P4	99,8	-0,08%	10 140 998
РоснефтьБ6	100,4	-0,49%	26 706 400	ЕАБР 1P-02	100,7	0%	10 081 077
ИКС5ФинБО7	100,4	0,20%	25 076 004	ФСК ЕЭС-08	100,5	-1,42%	10 050 000
ГПБ 1P-05P	101,11	-0,14%	24 382 370	ГарИнв1P05	100,09	-0,01%	10 018 014

Итоги торгов еврооблигациями нефтегазового сектора

Выпуск	Купон	Погашение	Колл-опцион	Дн. до след. куп.	Доходность	Дюрация	Цена посл. сделки	Z-спрэд	Изм. цены	Изм. цены за нед.	Изм. цены за месяц	Объем выпуска, млн у.е	Валюта (у.е.)	Moody's	Fitch	S&P
Газпром 19	9,25	23.04.2019	N.A.	27	1,99	0,07	100,52	-74	-	-0,02	-0,42	2 250	USD	Baa2	BBB-	BBB-
Газпром 19-2 (CHF)	2,85	25.10.2019	N.A.	212	0,11	0,58	101,58	77	-0,00	-0,04	-0,24	500	CHF	Baa2	BBB-	BBB-
Газпром 20 (EUR)	3,39	20.03.2020	N.A.	359	0,27	0,98	103,05	49	-0,02	-0,01	-0,14	1 000	EUR	Baa2	BBB-	BBB-
Газпром 20 (GBP)	5,34	25.09.2020	N.A.	182	2,07	1,46	104,79	112	-0,00	+0,04	+0,10	500	GBP	Baa2	BBB-	BBB-
Газпром 20	3,85	06.02.2020	N.A.	132	3,38	0,85	100,39	77	-0,01	+0,03	+0,13	800	USD	Baa2	BBB-	BBB-
Газпром 21	6,00	23.01.2021	N.A.	118	3,69	1,74	104,02	125	+0,05	+0,11	+0,28	600	USD	Baa2	BBB-	BBB-
Газпром 21 (EUR)	3,60	26.02.2021	N.A.	336	0,54	1,89	105,83	72	-0,00	+0,30	+0,49	750	EUR	Baa2	BBB-	BBB-
Газпром 22	6,51	07.03.2022	N.A.	164	4,17	2,73	106,42	183	+0,05	+0,43	+0,86	1 300	USD	Baa2	BBB-	BBB-
Газпром 22-2	4,95	19.07.2022	N.A.	114	4,10	3,07	102,61	177	+0,09	+0,40	+0,80	1 000	USD	Baa2	BBB-	BBB-
Газпром 25 (EUR)	4,36	21.03.2025	N.A.	360	2,37	5,43	110,98	225	+0,05	+0,54	+1,37	500	EUR	Baa2	BBB-	BBB-
Газпром 28	4,95	06.02.2028	N.A.	132	5,02	7,22	99,49	262	+0,21	+0,87	+2,02	900	USD	Baa2	BBB-	BBB-
Газпром 34	8,63	28.04.2034	N.A.	32	5,74	9,24	128,84	322	+0,44	+0,99	+1,83	1 200	USD	Baa2	BBB-	BBB-
Газпром 37	7,29	16.08.2037	N.A.	142	5,79	10,94	116,82	323	+0,34	+1,08	+1,93	1 250	USD	Baa2	BBB-	BBB-
Газпромнефть 22	4,38	19.09.2022	N.A.	176	4,31	3,26	100,21	199	+0,12	+0,48	+1,20	1 500	USD	Baa2	BBB-	BBB-
Газпромнефть 23	6,00	27.11.2023	N.A.	61	4,59	4,08	105,84	229	+0,14	+0,55	+1,45	1 500	USD	Baa2	BBB-	BBB-
Лукойл 19	7,25	05.11.2019	N.A.	39	2,97	0,59	102,55	33	-0,01	+0,02	-0,09	600	USD	Baa2	BBB+	BBB
Лукойл 20	6,13	09.11.2020	N.A.	43	3,67	1,53	103,81	119	+0,01	+0,29	+0,56	1 000	USD	Baa2	BBB+	BBB
Лукойл 22	6,66	07.06.2022	N.A.	72	4,01	2,89	107,86	168	+0,05	+0,34	+0,95	500	USD	Baa2	BBB+	BBB
Лукойл 23	4,56	24.04.2023	N.A.	28	4,13	3,70	101,60	183	+0,15	+0,57	+1,47	1 500	USD	Baa2	BBB+	BBB
НК Альянс 20	7,00	04.05.2020	N.A.	38	23,73	1,05	84,53	2 116	+0,02	-0,00	+5,07	500	USD		WD	NR
Новатэк 21	6,60	03.02.2021	N.A.	129	3,84	1,76	104,88	139	+0,04	+0,16	+0,76	650	USD	Baa2	BBB	BBB
Новатэк 22	4,42	13.12.2022	N.A.	78	4,20	3,42	100,74	189	+0,07	+0,34	+1,56	1 000	USD	Baa2	BBB	BBB
Роснефть (ТНК-ВР) 20	7,25	02.02.2020	N.A.	128	3,71	0,83	102,92	110	+0,03	+0,01	-0,24	500	USD	Baa3	WD	BBB-
Роснефть 22	4,20	06.03.2022	N.A.	163	4,55	2,79	99,06	221	+0,10	+0,40	+0,91	2 000	USD	Baa3	WD	BBB-

Итоги торгов еврооблигациями финансового сектора

Выпуск	Купон	Погашение	Колл-опцион	Дн. до след. куп.	Доходность	Дюрация	Цена посл. сделки	Z-спрэд	Изм. цены	Изм. цены за нед.	Изм. цены за месяц	Объем выпуска, млн у.е.	Валюта (у.е.)	Moody's	Fitch	S&P
Акбарс 22	8,00	13.07.2022	N.A.	108	6,89	2,92	103,20	456	-0,22	+0,25	+0,98	600	USD		WD	
Альфа Банк 19	7,50	26.09.2019	N.A.	183	3,97	0,50	101,72	132	-0,02	-0,00	-0,09	750	USD	Ba3	BB	BB
Альфа Банк 21	7,75	28.04.2021	N.A.	32	4,50	1,91	106,40	208	-0,03	+0,36	+0,69	1000	USD	Ba1	BB+	BB+
Альфа Банк 25	9,50	18.02.2025	18.02.2020	144	4,91	0,87	103,95	230	-0,01	+0,08	+0,14	250	USD	B1u	BB	
Банк СПБ 2018	11,00	24.10.2018	N.A.		N.A.	N.A.	N.A.	N.A.	-	-	-	101	USD	WR	WD	
Банк СПБ 2019	10,75	22.04.2019	N.A.	26	1,22	0,07	100,66	-150	-0,02	-0,18	-0,42	100	USD		B+	
Банк ФК Открытие 19	10,00	26.04.2019	N.A.	30	10960,11	0,08	10,17	N.A.	+0,04	-1,03	-42,27	500	USD	WR	WD	
Восточный Экспресс Банк	10,00	N.A.	N.A.	63	19,03	5,43	52,50	1 659	-	-	-	125	USD	NR		
ВТБ 20	6,55	13.10.2020	N.A.	17	4,23	1,45	103,43	174	+0,09	+0,19	+0,35	1000	USD	Baa3	WD	BB-
ВТБ 22	6,95	17.10.2022	N.A.	21	5,86	3,13	103,46	354	+0,07	+1,00	+1,61	1500	USD	Ba2	WD	B-
ВТБ 24 (CHF)	5,00	24.10.2024	24.10.2019	211	0,52	0,58	102,56	119	+0,20	+0,20	+0,72	350	CHF			
ВТБ 35	6,25	30.06.2035	N.A.	95	6,07	10,34	101,81	352	-1,67	-1,67	+1,14	1000	USD	Baa3	WD	BBB-
ВЭБ 2018	4,22	21.11.2018	N.A.		N.A.	N.A.	N.A.	N.A.	-	-	-	850	USD	NR	NR	
ВЭБ 2020	6,90	09.07.2020	N.A.	104	4,70	1,23	102,70	217	+0,01	+0,28	+0,53	1600	USD		BBB-	BBB-
ВЭБ 2022	6,03	05.07.2022	N.A.	100	4,97	2,99	103,15	264	+0,22	+0,72	+1,56	1000	USD		BBB-	BBB-
ВЭБ 2023	5,94	21.11.2023	N.A.	55	5,29	4,06	102,64	298	+0,04	+0,72	+1,45	1150	USD		BBB-	BBB-
ВЭБ 2023 (EUR)	4,03	21.02.2023	N.A.	331	2,63	3,69	105,13	268	-0,06	+0,26	+0,61	500	EUR		BBB-	BBB-
ВЭБ 2025	6,80	22.11.2025	N.A.	56	5,63	5,39	106,41	329	+0,10	+1,27	+2,10	1000	USD		BBB-	BBB-
Газпромбанк 19	7,25	03.05.2019	N.A.	37	2,25	0,10	100,49	-43	-	-0,12	-0,18	500	USD	B2	BB	B-
Газпромбанк 19-2	4,96	05.09.2019	N.A.	162	3,91	0,44	100,45	125	-0,04	-0,05	+0,10	750	USD		BB+	BB+
Газпромбанк 24 (RUB)	8,75	29.06.2024	N.A.	94	31,36	3,51	44,87	2 312	+0,13	-0,13	-11,96	13 500	RUB		BB	
Газпромбанк 20	6,50	17.07.2020	N.A.	112	6,97	1,26	99,42	444	-0,10	+0,24	+0,30	400	USD	NR		
Газпромбанк 23	7,50	28.12.2023	N.A.		N.A.	N.A.	N.A.	N.A.	-	-	-	750	USD	WR	WD	
Газпромбанк 24 (CHF)	5,13	13.05.2024	13.05.2019	47	1,62	0,13	100,44	232	-0,03	+0,28	+0,13	350	CHF		BB	
Кредит Европа Банк 2019	8,50	15.11.2019	N.A.	49	9,53	0,61	99,36	690	-0,09	-0,07	-0,40	250	USD	B2	B+	
МКБ 25 (RUB)	16,50	26.05.2025	26.05.2020	60	12,58	1,06	104,07	444	+0,27	+0,84	+1,81	5000	RUB		B	
Открытие Холдинг 17 (RUB)	9,00	18.06.2022	N.A.	82	9,02	2,80	100,61	101	-0,15	-0,10	-0,78	18 000	RUB			
Промсвязьбанк 19	10,20	06.11.2019	N.A.		N.A.	N.A.	N.A.	N.A.	-	-	-	600	USD	WR	WD	
Промсвязьбанк 21	10,50	17.03.2021	N.A.		N.A.	N.A.	N.A.	N.A.	-	-	-	100	USD			
Промсвязьбанк 21-2	10,50	30.07.2021	N.A.		N.A.	N.A.	N.A.	N.A.	-	-	-	333	USD	WR	WD	
Ренессанс Кредит 18	13,50	21.06.2018	N.A.		N.A.	N.A.	N.A.	N.A.	-	-	-	150	USD	WR	WD	
Ренессанс Кредит 19	13,50	22.05.2019	N.A.	56	10,91	0,15	100,31	845	+0,19	-0,28	-0,20	100	USD	NR		
РСХБ 23	8,50	16.10.2023	N.A.	20	7,38	3,75	104,26	507	+0,15	+0,35	+1,39	500	USD	NR		
Сбербанк 18 (TRY)	7,40	04.03.2018	N.A.		N.A.	N.A.	N.A.	N.A.	-	-	-	550	TRY	WR	NR	
Сбербанк 19	5,18	28.06.2019	N.A.	93	2,92	0,25	100,56	26	+0,00	+0,00	+0,03	1000	USD	Baa3	BBB-	
Сбербанк 19-2	4,15	06.03.2019	N.A.		N.A.	N.A.	N.A.	N.A.	-	-	-	500	USD	WR	NR	
Сбербанк 19 (EUR)	3,08	07.03.2019	N.A.		N.A.	N.A.	N.A.	N.A.	-	-	-0,07	500	EUR	WR	NR	
Сбербанк 19-2 (EUR)	3,35	15.11.2019	N.A.	233	0,46	0,64	101,84	69	+0,06	-0,01	-0,16	1000	EUR	Baa3	BBB-	
Сбербанк 21	5,72	16.06.2021	N.A.	81	4,31	2,09	102,95	190	+0,06	+0,25	+0,71	1000	USD	Baa3	BBB-	
Сбербанк 22	6,13	07.02.2022	N.A.	133	4,41	2,65	104,55	206	+0,00	+0,17	+1,01	1500	USD	Baa3	BBB-	
Сбербанк 22-2	5,13	29.10.2022	N.A.	33	4,79	3,26	101,09	247	+0,11	+0,36	+0,96	2000	USD	Ba1	BB+	
Сбербанк 23	5,25	23.05.2023	N.A.	57	4,90	3,73	101,29	260	+0,16	+0,40	+1,07	1000	USD		BB+	
Сбербанк 24	5,50	26.02.2024	N.A.		N.A.	4,37	100,02	N.A.	-	-	-	1000	USD		WD	
Транскапиталбанк	10,00	18.09.2020	N.A.	175	53,48	1,38	59,08	5 098	+0,00	+0,00	+0,00	100	USD	WR		
ХМБ Открытие 23	10,00	18.06.2023	N.A.		N.A.	N.A.	N.A.	N.A.	-	-	-	200	USD	WR		
ХКФ Банк 20	9,38	24.04.2020	N.A.		N.A.	N.A.	N.A.	N.A.	-	-	-	500	USD	WR	WD	
ХКФ Банк 21	10,50	19.04.2021	N.A.	21	10,19	1,82	100,55	777	+0,12	+0,26	-0,25	200	USD	NR	B+	
Экспобанк 21	8,00	22.04.2021	N.A.	26	5,94	1,91	103,97	353	+0,29	-0,17	+0,42	20	USD			

Итоги торгов еврооблигациями нефинансового сектора

Выпуск	Купон	Погашение	Колл-опцион	Дн. до след. куп.	Доходность	Дюрация	Цена посл. сделки	Z-спрэд	Изм. цены	Изм. цены за нед.	Изм. цены за месяц	Объем выпуска, млн у.е	Валюта (у.е.)	Moody's	Fitch	S&P
DME Airport 2021	5,88	11.11.2021	N.A.	45	5,15	2,42	101,74	278	+0,08	+0,16	+0,90	350	USD		BB+	NR
EDC 2020	4,88	17.04.2020	N.A.	21	4,30	1,02	100,59	173	+0,05	+0,08	+0,34	600	USD		BB+	BB+
Global Ports 22	6,87	25.01.2022	N.A.	120	5,55	2,59	103,40	320	+0,11	+0,35	+0,73	350	USD	Ba3	BB	
Global Ports 23	6,50	22.09.2023	N.A.	179	5,70	3,97	103,14	339	+0,16	+0,47	+0,87	350	USD	Ba3	BB	
Алроса 20	7,75	03.11.2020	N.A.	37	3,45	1,50	106,64	96	+0,43	+0,53	+0,95	1 000	USD	Baa2	BBB-	BBB-
АФК Система 19	6,95	17.05.2019	N.A.	51	3,60	0,14	100,45	95	+0,03	+0,01	+0,11	500	USD		BB-	B+
Вымпелком 21	7,75	02.02.2021	N.A.	128	2,96	1,74	108,55	51	+0,07	+0,02	+0,08	1 000	USD	Ba2	BB+	BB+
Вымпелком 22	7,50	01.03.2022	N.A.	158	3,94	2,68	109,77	159	+0,10	+0,62	+0,19	1 500	USD	Ba2	BB+	BB+
Вымпелком 23	5,95	13.02.2023	N.A.	139	5,06	3,50	103,08	275	+0,09	-0,04	-0,21	1 000	USD	Ba2	BB+	BB+
ГТЛК 21	5,95	19.07.2021	N.A.	114	5,53	2,17	100,89	314	+0,06	+0,13	+0,65	500	USD	Ba2	BB	
ДВМП 2020	8,75	02.05.2020	N.A.			N.A.	N.A.	N.A.				325	USD		WD	NR
Евраз 20	6,50	22.04.2020	N.A.	26	2,95	1,02	103,71	38	-0,01	+0,17	+1,54	1 000	USD		BB+	BB+
Металлоинвест 2020	5,63	17.04.2020	N.A.	21	3,91	1,02	101,76	133	+0,04	+0,12	+0,51	1 000	USD	Ba1	BB	BB+
МТС 20	8,63	22.06.2020	N.A.	87	3,68	1,18	105,91	114	+0,04	+0,08	+0,27	750	USD	Ba1u	BB+	BB
МТС 23	5,00	30.05.2023	N.A.	64	4,74	3,76	100,97	243	+0,28	+0,65	+1,35	500	USD	Ba1u	BB+	BB
НЛМК 19	4,95	26.09.2019	N.A.	183	3,28	0,50	100,82	62	+0,03	+0,11	+0,08	500	USD	Baa2	BBB-	BBB-
Норникель 2020	5,55	28.10.2020	N.A.	32	3,72	1,51	102,79	124	+0,06	+0,12	+0,71	1 000	USD	Baa2	BBB-*	BBB-
Норникель 2022	6,63	14.10.2022	N.A.	18	4,52	3,14	106,83	220	+0,10	+0,30	+0,75	1 000	USD	Baa2	BBB-*	BBB-
Норникель 2023	4,10	11.04.2023	N.A.	15	4,66	3,69	97,97	235	+0,09	+0,36	+0,89	1 000	USD		BBB-*	BBB-
Петропавловск 20 (conv)	9,00	18.03.2020	N.A.	83	7,98	0,94	100,94	2734	-0,56	-0,99	+0,59	100	USD			
Полус Золото 2020	5,63	29.04.2020	N.A.	33	4,23	1,05	101,47	166	+0,04	+0,10	+0,41	750	USD		BB	BB
РЖД 2019 (RUB)	8,30	02.04.2019	N.A.	6	12,11	0,01	99,95	230	-0,00	+0,03	-0,06	37 500	RUB	Baa2	BBB-	BBB-
РЖД 2021 (CHF)	2,73	26.02.2021	N.A.	336	0,26	1,89	104,72	90	+0,04	+0,04	+0,04	150	CHF	Baa2	BBB-	BBB-
РЖД 2021 (EUR)	3,37	20.05.2021	N.A.	54	0,58	2,06	105,95	75	-0,04	+0,29	+0,85	1 000	EUR	Baa2	BBB-	BBB-
РЖД 2022	5,70	05.04.2022	N.A.	9	4,24	2,75	104,10	190	+0,08	+0,35	+0,97	1 400	USD	Baa2	BBB-	BBB-
РЖД 2023 (EUR)	4,60	06.03.2023	N.A.	345	1,67	3,70	111,09	171	-0,04	+0,13	+0,75	500	EUR	Baa2	BBB-	BBB-
РЖД 2031 (GBP)	7,49	25.03.2031	N.A.	182	5,09	8,51	121,28	385	+0,02	+0,63	-0,00	650	GBP	Baa2	BBB-	BBB-
Северсталь 22	5,90	17.10.2022	N.A.	21	4,37	3,19	104,97	205	+0,08	+0,38	+1,05	750	USD	Baa2	BBB-	BBB-
Сибур 2023	4,13	05.10.2023	N.A.	9	4,69	4,08	97,70	239	+0,09	+0,49	+1,07	500	USD	Baa3	BB+	
ТМК 20	6,75	03.04.2020	N.A.	7	4,43	0,97	102,28	185	+0,17	+0,43	+0,84	500	USD	B1		B+
ФСК 19 (RUB)	8,45	13.03.2019	N.A.		ield Not Appl	N.A.	N.A.	N.A.	-	-	-0,01	17 500	RUB	WR	NR	NR

## Календарь событий долговых рынков на 25 марта

Размещение	
СЕВЕРГАЗБАНК-01	10 000 000 000 RUR
СЕВЕРГАЗБАНК-02	75 000 000 000 RUR
СЕВЕРГАЗБАНК-03	1 000 000 000 RUR
ВТБ-КС-3-164	5 000 000 000 RUR

Заявление об ограничении ответственности. Настоящие обзоры подготовлены в информационных целях. Они ни в коем случае не являются и не должны рассматриваться как предложение купить или продать соответствующие ценные бумаги. Информация, содержащаяся в данных обзорах, получена из вызывающих доверия открытых источников. Несмотря на то, что при подготовке обзоров были предприняты необходимые меры для получения достоверной информации, ПАО "ИК РУСС-ИНВЕСТ" не исключает возможность включения в обзор ошибочной информации, предоставленной соответствующими источниками, и не несет за это ответственности. ПАО "ИК РУСС-ИНВЕСТ", его работники и клиенты могут быть заинтересованы в покупке или продаже ценных бумаг, упомянутых в обзорах.

### ПАО "ИК РУСС-ИНВЕСТ"

<http://www.russ-invest.com>

#### Москва

Тел: +7(495) 363-93-80

Факс: +7(495) 363-93-90

E-mail: [mail@russ-invest.com](mailto:mail@russ-invest.com)

Адрес: Москва, 119019, 5-3/12 Нащокинский переулок

© 2007 | ПАО "ИК РУСС-ИНВЕСТ"

Лицензия № 045-11769-001000

Лицензия № 045-08757-000100

Лицензия № 045-06310-100000

Лицензия № 045-06312-010000