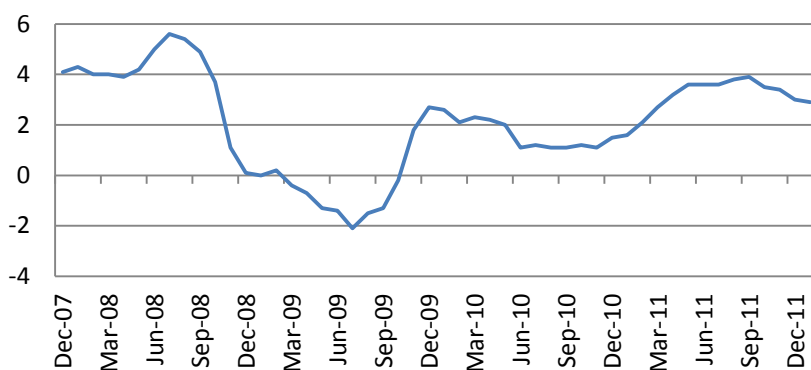


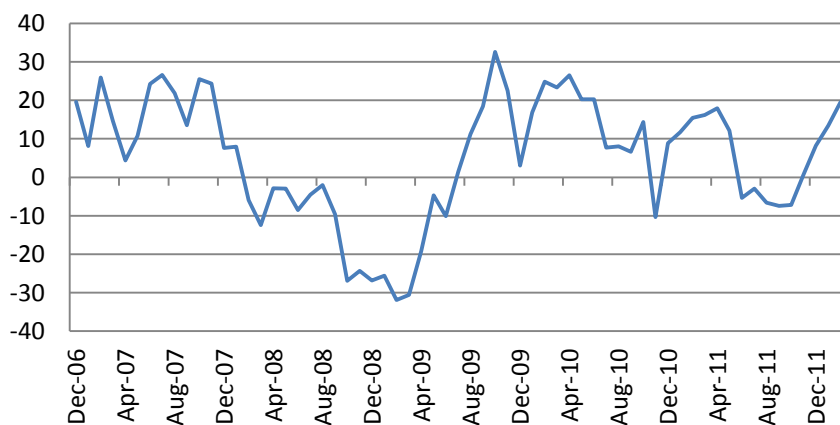
Ежедневный обзор мирового рынка акций

20 февраля 2012 г.

На биржах США в пятницу наблюдалась смешанная динамика котировок. Индекс S&P по итогам дня прибавил 0.23%, индекс Russell – потерял 0.15%. Лучше рынка были акции потребительского циклического сектора (+0.84%), в аутсайдерах - акции сектора здравоохранения (-0.37%). Индекс СВОЕ put/call в индексе существенно снизился до 1.11. Разница по волатильности между опционами 90 и 110% составила 11.02 п. Статданные существенных сюрпризов не принесли – индекс потребительских цен повысился на 0.2% против прогноза 0.3% м/м и на 2.9% г/г. Очищенный от влияния топливного компонента индикатор вырос на 2.3% против прогноза 2.2%. Отсутствие значительного инфляционного давления в среднесрочной перспективе дает определенную свободу ФРС в части монетарной политики.



Индекс опережающих индикаторов ФРБ Нью-Йорка вырос в январе на 0.4% против прогноза 0.5%.



Основные индикаторы рынка		
CDS HY 5Y	571.39	+0.00%
ITX Crossover Euro	397.49	-2.51%
CDS Japan 5Y	125.14	-4.66%
CDS EM 5Y	110.79	+0.10%
CDS Russia 5Y	213.37	-2.46%
US Tsys 10Y	2.52%	-0.21%
US Tsys 5Y	1.21%	-0.11%
Brazil 10Y	2.76%	+0.00%
Germany 10Y	1.46%	-0.15%
EUR/USD	1.3211	+0.54%
USD/JPY	79.52	+0.04%
EUR/GBP	0.8322	-0.24%
Oil Brent	121.1	+1.27%
Gold	1736.6	+0.62%
Copper	8175	-1.51%
Nickel	19538	-1.39%
S&P 500	1367	+0.53%
Russell 2000	828.68	-0.15%
Bovespa	66203.5	+0.09%
Topix	818.5	+0.80%
Shanghai Comp	2,377.96	+0.88%
S&P/ASX 300	4,250.00	+1.29%
Sensex 30	18,289.35	+0.75%
Bovespa	66,203.50	+0.09%
DJ Euro Stoxx 50 Fu	2520	+1.33%
CAC Futures	3439	+1.39%
DAX Futures	6842.5	+1.41%
CBOE Put/Call	0.51	-19.05%
CBOE Buy/Write M	881.01	-0.27%
VIX	17.78	-7.49%
VSTOXX	24.8255	-7.50%

*На 10:00 мск, по данным Bloomberg

В целом, из 383 компаний индекса S&P500, представивших отчетность за IV квартал, прибыль 268 и выручка 111 оказалась выше ожиданий. В 263 случаях наблюдался рост прибыли на акцию. В Европе из 170 компаний прибыль 75 превысила ожидания аналитиков, 84 – разочаровала. Рост наблюдался лишь в 81 случае.

Решение китайских властей понизить нормы обязательного резервирования для банков, а также ожидания окончательного одобрения пакета мер финансовой помощи Греции в ходе саммита в Брюсселе оказывают поддержку азиатским рынкам акций в начале недели. Hang Seng на 10:00 прибавил 0.68%, корейский KOSPI – 0.28%. Японский Nikkei на 9:50 мск повысился на 1.08%. Австралийский S&P/ASX 200 прибавил 1.44%. Индексы шанхайской биржи повысились в пределах 0.75%.

Сегодня в Европе и США существенных данных не ожидается. Торги на американских биржах проводиться не будут в связи с Днем Президента.

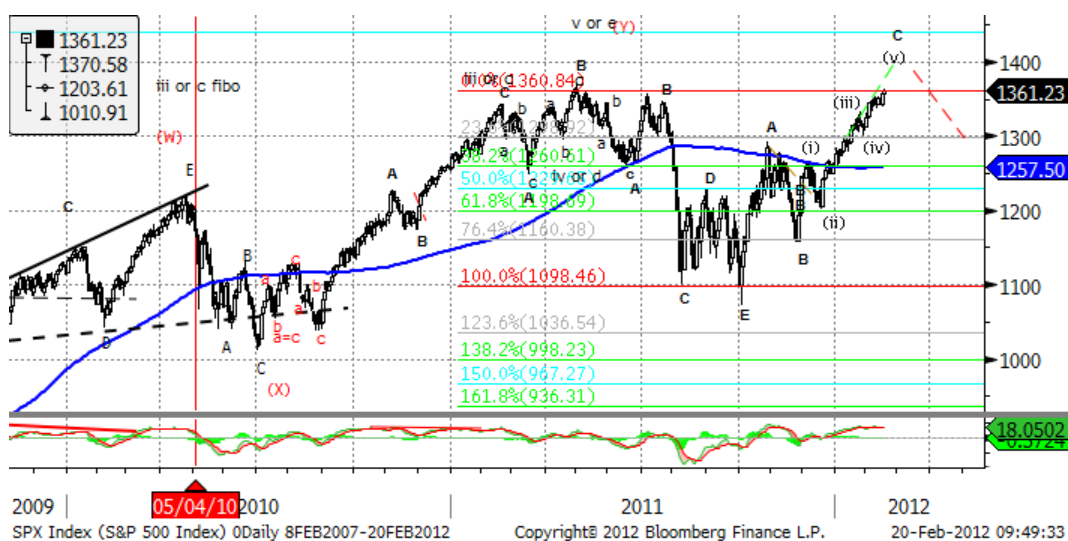
Продолжится сезон отчетности – опубликуют финансовые отчеты 2 корпорации индекса S&P 500 и 16 компаний индекса DJ Stoxx 600.

С технической точки зрения основные индексы находятся на многонедельных максимумах и вблизи уровней сопротивления. Временной анализ циклов сигнализирует о возможном начале коррекции по индексу S&P 500 в ближайшие 1-2 недели. С позиций волнового анализа, начавшееся 28.11.2011 года движение подходит к концу. Ориентиры возможной коррекции находятся в районе 1300 п. Тем не менее, плоский характер коррекции и отсутствие негативной реакции на плохие новости в ходе прошлой неделе создают предпосылки для тестирования уровней сопротивления в районе 1400 п.

Eurostoxx x 600		
SX3P	388.21	+1.73%
SX4P	573.95	+1.93%
SX6P	263.77	+0.32%
SX7P	158.15	+3.88%
SX86P	111.46	+0.66%
SX8P	201.8	+0.89%
SXAP	341.47	+4.67%
SXDP	435.83	+1.37%
SXEP	353.63	+1.64%
SXFP	237.13	+1.05%
SXIP	153.82	+0.88%
SXKP	249.25	+1.12%
SXMP	167.63	+0.11%
SXNP	306.54	+0.69%
SXOP	254.55	+1.13%
SXPP	524.79	-2.06%
SXQP	450.23	+0.73%
SXRP	246.78	+0.95%
SXTP	121.88	+1.25%
SXXP	263.64	+1.36%

Наиболее активные акции в Европе		
PIRAEUS BANK	0.571	-12.02%
VESTAS WIND SY	59.45	-10.94%
HOMESERVE PLC	245.3	-10.80%
TEMENOS GROU	17.25	-10.39%
MOBISTAR SA	36.4	-9.87%
TRYG A/S	299.7	-7.95%
ALPHA BANK A.E	1.6	-6.98%
SECURITAS AB-B	61.85	-6.36%
JYSKE BANK-REG	203.4	+8.19%
NEXANS SA	52.61	+10.75%
COMMERZBANK	2.171	+11.16%
BANCO ESPIRITO	1.645	+11.30%
NOKIAN RENKA	33.6	+13.48%
PUBLIC POWER	4.2	+14.13%
WACKER CHEMI	91	+16.19%

Ежедневный обзор



Ежедневный обзор

Календарь макроэкономической статистики*						
Date Time		Event		Survey	Prior	Revised
02/21/2012 04:30	JN	All Industry Activity Index (MoM)	DEC	--	-1.10%	--
02/21/2012 09:30	UK	Public Finances (PSNCR)	JAN	--	22.9B	--
02/21/2012 09:30	UK	PSNB ex Interventions	JAN	--	13.7B	--
02/21/2012 09:30	UK	Public Sector Net Borrowing	JAN	--	10.8B	--
02/21/2012 13:30	US	Chicago Fed Nat Activity Index	JAN	--	0.17	--
02/21/2012 15:00	EC	Euro-Zone Consumer Confidence	FEB A	--	-20.7	--
02/22/2012 08:30	GE	PMI Manufacturing	FEB A	--	51	--
02/22/2012 08:30	GE	PMI Services	FEB A	--	53.7	--
02/22/2012 09:00	EC	PMI Composite	FEB A	--	50.4	--
02/22/2012 09:00	EC	PMI Manufacturing	FEB A	--	48.8	--
02/22/2012 09:00	EC	PMI Services	FEB A	--	50.4	--
02/22/2012 10:00	EC	Industrial New Orders NSA (YoY)	DEC	--	-2.70%	--
02/22/2012 10:00	EC	Industrial New Orders SA (MoM)	DEC	--	-1.30%	-1.20%
02/22/2012 12:00	US	MBA Mortgage Applications	17-Feb	--	--	--
02/22/2012 15:00	US	Existing Home Sales	JAN	4.65M	4.61M	--
02/22/2012 15:00	US	Existing Home Sales MoM	JAN	1.00%	5.00%	--
02/22/2012 16:00	US	U.S. Fed to Purchase USD1.5-2 Bln				
02/22/2012 18:00	US	U.S. to Sell 5-Year Notes				
02/22/2012 21:30	US	API U.S. Crude Oil Inventories	17-Feb	--	--	--
02/22/2012 21:30	US	API Cushing Crude OK Inventory	17-Feb	--	--	--
02/22/2012 21:30	US	API U.S. Distillate Inventory	17-Feb	--	--	--
02/22/2012 21:30	US	API U.S. Gasoline Inventories	17-Feb	--	4429K	--
02/23/2012 09:00	GE	IFO - Business Climate	FEB	--	108.3	--
02/23/2012 09:00	GE	IFO - Current Assessment	FEB	--	116.3	--
02/23/2012 09:00	GE	IFO - Expectations	FEB	--	100.9	--
02/23/2012 09:30	UK	BBA Loans for House Purchase	JAN	--	36171	--
02/23/2012 13:30	US	Continuing Claims	11-Feb	--	--	--
02/23/2012 13:30	US	Initial Jobless Claims	18-Feb	--	--	--
02/23/2012 14:45	US	Bloomberg Consumer Comfort	19-Feb	--	--	--
02/23/2012 15:00	US	House Price Purchase Index QoQ	4Q	--	0.20%	--
02/23/2012 15:00	US	House Price Index MoM	DEC	--	1.00%	--
02/23/2012 15:30	US	EIA Natural Gas Storage Change	17-Feb	--	--	--
02/23/2012 16:00	US	DOE U.S. Crude Oil Inventories	17-Feb	--	--	--
02/23/2012 16:00	US	DOE Cushing OK Crude Inventory	17-Feb	--	--	--
02/23/2012 16:00	US	DOE U.S. Distillate Inventory	17-Feb	--	--	--
02/23/2012 16:00	US	DOE U.S. Gasoline Inventories	17-Feb	--	--	--
02/23/2012 16:00	US	DOE U.S. Refinery Utilization	17-Feb	--	--	--
02/23/2012 16:00	US	DOE Crude Oil Implied Demand	17-Feb	--	--	--
02/23/2012 16:00	US	DOE Distillate Implied Demand	17-Feb	--	--	--

Подиндекс		Изм.
S&P 500		
CONS DISCRET	339.68	+1.52%
CONS STAPLES	339.20	+1.14%
ENERGY	555.03	+2.22%
FINANCIALS	199.01	+1.54%
HEALTH CARE	418.44	+1.00%
INDUSTRIALS	321.03	+0.78%
INFO TECH	465.96	+1.68%
MATERIALS	236.33	+0.78%
TELECOM SERV	128.14	+1.51%
UTILITIES	177.11	+0.27%

Наиболее активные акции в США*		
DUN & BRADSTREET	79.52	-0.87%
LEGGETT & PLATT	21.77	-1.05%
SYSCO CORP	29.54	+0.61%
FEDERATED INV-B	17.71	-1.77%
MEDCO HEALTH SOL	60.49	-0.21%
FRONTIER COMMUN	4.14	-3.72%
HUMANA INC	85.16	-1.17%
UNUM GROUP	22.5	-1.14%
ST JUDE MEDICAL	42.93	-1.13%
LEUCADIA NATL	29.42	+0.20%
LEGG MASON INC	27.29	+0.74%
F5 NETWORKS	125.8	-0.51%
EMERSON ELEC CO	52.74	+1.58%
STANLEY BLACK &	75.4	+1.40%
PEABODY ENERGY	37.04	-0.99%

Ежедневный обзор

02/23/2012 16:00	US	DOE Gasoline Implied Demand	17-Feb	--	--	--
02/23/2012 16:00	US	Kansas City Fed Manf. Activity	FEB	--	7	--
02/23/2012 16:00	US	U.S. Fed to Sell USD8-8.75 Bln				
02/23/2012 18:00	US	U.S. to Sell 7-Year Notes				
02/24/2012 07:00	GE	Domestic Demand	4Q	--	0.40%	--
02/24/2012 07:00	GE	Exports	4Q	--	2.50%	--
02/24/2012 07:00	GE	Capital Investment	4Q	--	0.90%	--
02/24/2012 07:00	GE	Government Spending	4Q	--	0.60%	--
02/24/2012 07:00	GE	Construction Investment	4Q	--	-0.70%	--
02/24/2012 07:00	GE	Imports	4Q	--	2.60%	--
02/24/2012 07:00	GE	Private Consumption	4Q	--	0.80%	--
02/24/2012 07:00	GE	GDP nsa (YoY)	4Q P	--	--	--
02/24/2012 07:00	GE	GDP s.a. (QOQ)	4Q P	--	--	--
02/24/2012 07:00	GE	GDP wda (YoY)	4Q P	--	--	--
02/24/2012 09:30	UK	GDP (QoQ)	4Q P	--	-0.20%	--
02/24/2012 09:30	UK	GDP (YoY)	4Q P	--	0.80%	--
02/24/2012 14:55	US	U. of Michigan Confidence	FEB F	--	72.5	--
02/24/2012 15:00	US	New Home Sales	JAN	313K	307K	--
02/24/2012 15:00	US	New Home Sales MoM	JAN	2.00%	-2.20%	--
02/24/2012 15:45	US	Fed's Williams Speaks in New York				
02/24/2012 16:00	US	U.S. Fed to Purchase USD1.5-2 Bln				
02/24/2012 16:35	US	Fed's Bullard Speaks on Housing,				
02/24/2012 18:00	US	Baker Hughes U.S. Rig Count	24-Feb	--	--	--
02/24/2012 18:30	US	Fed's Plosser Speaks on Monetary				
02/24/2012 18:30	US	Fed's Dudley to Speak on				
02/27/2012 09:00	EC	Euro-Zone M3 s.a. 3 mth ave.	JAN	--	2.10%	--
02/27/2012 09:00	EC	Euro-Zone M3 s.a. (YoY)	JAN	--	1.60%	--
02/27/2012 14:30	EC	ECB Announces Bond Purchases				
02/27/2012 15:00	US	Pending Home Sales MoM	JAN	--	-3.50%	--
02/27/2012 15:00	US	Pending Home Sales YoY	JAN	--	4.40%	--
02/27/2012 15:30	US	Dallas Fed Manf. Activity	FEB	--	15.3	--
02/27/2012 16:00	US	U.S. Fed to Purchase USD4.25-5 Bln				
02/27/2012 17:30	GE	ECB's Asmussen at Berlin Podium				
14-18 FEB	CH	Actual FDI (YoY)	JAN	--	-12.70%	--
15-22 FEB	UK	Nationwide Consumer Confidence	JAN	40	38	--
22-25 FEB	CH	HSBC Flash China Manufacturing	FEB	--	48.8	--
24-25 FEB	GE	G-20 2nd Meeting of Vice				
24-29 FEB	GE	Import Price Index (MoM)	JAN	--	0.30%	--
24-29 FEB	GE	Import Price Index (YoY)	JAN	--	3.90%	--
25-26 FEB	GE	G-20 FINANCE MINISTERS AND				
27-29 FEB	CH	Leading Index	JAN	--	100.18	--

Ежедневный обзор

Календарь отчетности, Европа*							
Компания	Тиккер	Дата	Время	Факт	Консенсус	Опционные ожидания колебания	
Carlsberg A/S	CARLB DC	2/20/2012	6:00	Y 2011	34.173		
Ageas	AGS BB	2/20/2012	6:30	Y 2011	-0.121		
Petroleum Geo-Services ASA	PGS NO	2/20/2012	7:00	Y 2011	0.245		
Drax Group PLC	DRX LN	2/21/2012	7:00	Y 2011	0.516		
Wienerberger AG	WIE AV	2/21/2012	7:00	Y 2011	-0.027		
AMEC PLC	AMEC LN	2/21/2012	7:00	Y 2011	0.671		
TNT Express NV	TNTE NA	2/21/2012	7:00	Y 2011	0.13		
FLSmidth & Co A/S	FLS DC	2/21/2012	7:00	Y 2011	27.185		
Gas Natural SDG SA	GAS SM	2/21/2012	8:00	Y 2011	1.279		
Temenos Group AG	TEMN SW	2/21/2012		Y 2011	1.051		
SEB SA	SK FP	2/21/2012		Y 2011	5.276		
Schindler Holding AG	SCHP VX	2/21/2012		Y 2011	5.193		
Fresenius SE & Co KGaA	FRE GR	2/21/2012		Y 2011	4.608		
DSV A/S	DSV DC	2/21/2012		Y 2011	7.545		
Jyske Bank A/S	JYSK DC	2/21/2012		Y 2011	9.998		
CSM	CSM NA	2/21/2012		Y 2011	1.063		
Fresenius Medical Care AG & Co KGaA	FME GR	2/21/2012		Y 2011	3.556		
Segro PLC	SGRO LN	2/21/2012		Y 2011	0.175		
Kerry Group PLC	KYG ID	2/21/2012		Y 2011	2.101		
Valeo SA	FR FP	2/22/2012	Bef-mkt	Y 2011	5.528		
Straumann Holding AG	STMN SW	2/22/2012	5:30	Y 2011	6.344		
Accor SA	AC FP	2/22/2012	6:00	Y 2011	1.273		
Swedish Match AB	SWMA SS	2/22/2012	6:00	Y 2011	12.248		
OMV AG	OMV AV	2/22/2012	6:30	Y 2011	3.315		
CNP Assurances	CNP FP	2/22/2012	6:30	Y 2011	1.356		
Wolters Kluwer NV	WKL NA	2/22/2012	7:00	Y 2011	1.463		
Vallourec SA	VK FP	2/22/2012	16:45	Y 2011	3.31		
Mediobanca SpA	MB IM	2/22/2012		S1 2012			

Ежедневный обзор

Schneider Electric SA	SU FP	2/22/2012		Y 2011	3.63
Sydbank A/S	SYDB DC	2/22/2012		Y 2011	4.506
France Telecom SA	FTE FP	2/22/2012		Y 2011	1.533
Hays PLC	HAS LN	2/22/2012		S1 2012	
Logica PLC	LOG LN	2/22/2012		Y 2011	0.094
Travis Perkins PLC	TPK LN	2/22/2012		Y 2011	0.877
Rexam PLC	REX LN	2/22/2012		Y 2011	0.356
Mediaset Espana Comunicacion SA	TL5 SM	2/23/2012	Bef-mkt	Y 2011	0.39
Aalberts Industries NV	AALB NA	2/23/2012	Bef-mkt	Y 2011	1.351
Abertis Infraestructuras SA	ABE SM	2/23/2012	Bef-mkt	Y 2011	0.91
Credit Agricole SA	ACA FP	2/23/2012	6:00	Y 2011	0.601
Nyrstar	NYR BB	2/23/2012	6:00	Y 2011	0.579
Natixis	KN FP	2/23/2012	6:00	Y 2011	0.432
Sulzer AG	SUN SW	2/23/2012	6:00	Y 2011	8.074
Allianz SE	ALV GR	2/23/2012	6:00	Y 2011	7.399
Gecina SA	GFC FP	2/23/2012	6:15	Y 2011	4.955
Centrica PLC	CNA LN	2/23/2012	7:00	Y 2011	0.256
RSA Insurance Group PLC	RSA LN	2/23/2012	7:00	Y 2011	0.141
Husqvarna AB	HUSQB SS	2/23/2012	7:00	Y 2011	2.012
Ashmore Group PLC	ASHM LN	2/23/2012	7:00	S1 2012	0.131
Iberdrola SA	IBE SM	2/23/2012	8:00	Y 2011	0.501
Eiffage SA	FGR FP	2/23/2012	Aft-mkt	Y 2011	2.518
Ferrovial SA	FER SM	2/23/2012	Aft-mkt	Y 2011	0.39
Hellenic Telecommunications	HTO GA	2/23/2012		Y 2011	0.556
Bureau Veritas SA	BVI FP	2/23/2012		Y 2011	3.139
Ingenico	ING FP	2/23/2012		Y 2011	1.558
Aeroports de Paris	ADP FP	2/23/2012		Y 2011	3.256
Tenaris SA	TEN IM	2/23/2012		Y 2011	1.203
Telekom Austria AG	TKA AV	2/23/2012		Y 2011	0.445
Safran SA	SAF FP	2/23/2012		Y 2011	1.716
Deutsche Telekom AG	DTE GR	2/23/2012		Y 2011	0.718
Edenred	EDEN FP	2/23/2012		Y 2011	0.855
GN Store Nord A/S	GN DC	2/23/2012		Y 2011	5.063
MTU Aero Engines Holding AG	MTX GR	2/23/2012		Y 2011	3.737
Fonciere Des Regions	FDR FP	2/23/2012		Y 2011	5.219
Swiss Re AG	SREN VX	2/23/2012		Y 2011	4.978
AtoS	ATO FP	2/23/2012		Y 2011	3.163
Commerzbank AG	CBK GR	2/23/2012		Y 2011	0.171
British American Tobacco PLC	BATS LN	2/23/2012		Y 2011	1.941
Royal Bank of Scotland Group PLC	RBS LN	2/23/2012		Y 2011	0.008

Ежедневный обзор

Mondi PLC	MNDI LN	2/23/2012		Y 2011	0.663	
Informa PLC	INF LN	2/23/2012		Y 2011	0.374	
Capita PLC	CPI LN	2/23/2012		Y 2011	0.475	
Capital Shopping Centres Group PLC	CSCG LN	2/23/2012		Y 2011	0.161	
Telefonica SA	TEF SM	2/24/2012	Bef-mkt	Y 2011	1.405	
NV Bekaert SA	BEKB BB	2/24/2012	Bef-mkt	Y 2011	3.178	
BASF SE	BAS GR	2/24/2012	6:00	Y 2011	6.328	
Rightmove PLC	RMV LN	2/24/2012	7:00	Y 2011	0.458	
William Hill PLC	WMH LN	2/24/2012	7:00	Y 2011	0.235	
Indra Sistemas SA	IDR SM	2/24/2012		Y 2011	1.157	
Red Electrica Corp SA	REE SM	2/24/2012		Y 2011	3.392	
ACS Actividades de Construccion y	ACS SM	2/24/2012		Y 2011	3.075	
Banca Popolare di Sondrio SCARL	BPSO IM	2/24/2012		Y 2011		
Grifols SA	GRF SM	2/24/2012		Y 2011	0.504	
Amadeus IT Holding SA	AMS SM	2/24/2012		Y 2011	1.07	
Fuchs Petrolub AG	FPE GR	2/24/2012		Y 2011	2.495	
Hammerson PLC	HMSO LN	2/24/2012		Y 2011	0.196	
Lloyds Banking Group PLC	LLOY LN	2/24/2012		Y 2011	0.025	
AP Moeller - Maersk A/S	MAERSKB	2/27/2012		Y 2011	3009.6	
PostNL NV	PNL NA	2/27/2012		Y 2011	0.625	
Bunzl PLC	BNZL LN	2/27/2012		Y 2011	0.661	
Pearson PLC	PSO LN	2/27/2012		Y 2011	0.838	
Ultra Electronics Holdings PLC	ULE LN	2/27/2012		Y 2011	1.199	
Cookson Group PLC	CKSN LN	2/27/2012		Y 2011	0.683	

Ежедневный обзор

Календарь отчетности, США*					
Компания	Тикер	Дата	Время		Опционная амплитуда колебаний
Cabot Oil & Gas Corp	COG US	2/20/2012	Aft-mkt	0.161	7.19
ONEOK Inc	OKE US	2/20/2012		1.057	2.27
Cabot Oil & Gas Corp	COG US	2/20/2012	Aft-mkt	0.161	7.19
ONEOK Inc	OKE US	2/20/2012		1.057	2.27
Mylan Inc/PA	MYL US	2/21/2012	Bef-mkt	0.499	-
Medco Health Solutions Inc	MHS US	2/21/2012	Bef-mkt	1.168	10.58
Wal-Mart Stores Inc	WMT US	2/21/2012	12:00	1.454	2.13
Medtronic Inc	MDT US	2/21/2012	12:15	0.842	3.37
Newfield Exploration Co	NFX US	2/21/2012	Aft-mkt	1.021	5.15
Chesapeake Energy Corp	CHK US	2/21/2012	Aft-mkt	0.593	2.34
Range Resources Corp	RRC US	2/21/2012	Aft-mkt	0.301	6.63
Nabors Industries Ltd	NBR US	2/21/2012	Aft-mkt	0.503	6.08
Dell Inc	DELL US	2/21/2012	Aft-mkt	0.513	6.16
Intuit Inc	INTU US	2/21/2012	Aft-mkt	0.454	5.14
Macy's Inc	M US	2/21/2012		1.647	4.48
Kraft Foods Inc	KFT US	2/21/2012		0.568	2.49
Home Depot Inc/The	HD US	2/21/2012		0.416	2.90
Expeditors International of Washington	EXPD US	2/21/2012		0.463	2.83
Genuine Parts Co	GPC US	2/21/2012		0.836	2.02
AGL Resources Inc	GAS US	2/22/2012	Bef-mkt	0.927	-
RR Donnelley & Sons Co	RRD US	2/22/2012	Bef-mkt	0.428	1.19
TJX Cos Inc	TJX US	2/22/2012	14:30	0.63	3.33
Analog Devices Inc	ADI US	2/22/2012	21:00	0.477	3.61
QEP Resources Inc	QEP US	2/22/2012	Aft-mkt	0.45	2.99
Hewlett-Packard Co	HPQ US	2/22/2012	Aft-mkt	0.868	5.55
Ltd Brands Inc	LTD US	2/22/2012	Aft-mkt	1.46	3.98
Fluor Corp	FLR US	2/22/2012	Aft-mkt	0.825	4.50
Williams Cos Inc/The	WMB US	2/22/2012	Aft-mkt	0.416	-
Express Scripts Inc	ESRX US	2/22/2012	Aft-mkt	0.851	6.83
Windstream Corp	WIN US	2/22/2012		0.199	-
Washington Post Co/The	WPO US	2/22/2012			-
Flowserve Corp	FLS US	2/22/2012		2.276	4.84
Hormel Foods Corp	HRL US	2/23/2012	Bef-mkt	0.483	-
WPX Energy Inc	WPX US	2/23/2012	Bef-mkt		3.63
Iron Mountain Inc	IRM US	2/23/2012	Bef-mkt	0.294	-
Target Corp	TGT US	2/23/2012	Bef-mkt	1.397	2.93
Patterson Cos Inc	PDCO US	2/23/2012	Bef-mkt	0.505	3.72

Ежедневный обзор

Sears Holdings Corp	SHLD US	2/23/2012	Bef-mkt	0.783	10.69
Kohl's Corp	KSS US	2/23/2012	12:00	1.796	2.53
American Tower Corp	AMT US	2/23/2012	12:00	0.717	2.25
Public Service Enterprise Group Inc	PEG US	2/23/2012	12:30	0.477	1.65
CMS Energy Corp	CMS US	2/23/2012	13:30	0.152	-
Gap Inc/The	GPS US	2/23/2012	21:00	0.4	4.26
American International Group Inc	AIG US	2/23/2012	Aft-mkt	0.562	6.00
Salesforce.com Inc	CRM US	2/23/2012	Aft-mkt	0.4	9.24
Ameren Corp	AEE US	2/23/2012		0.152	-
Vornado Realty Trust	VNO US	2/23/2012		1.228	1.92
Denbury Resources Inc	DNR US	2/23/2012		0.327	6.37
Integrus Energy Group Inc	TEG US	2/23/2012		0.98	-
Safeway Inc	SWY US	2/23/2012		0.639	5.00
Public Storage	PSA US	2/23/2012		1.583	1.79
Autodesk Inc	ADSK US	2/23/2012		0.446	5.90
Quanta Services Inc	PWR US	2/23/2012		0.363	5.49
MetroPCS Communications Inc	PCS US	2/23/2012		0.163	7.54
Alpha Natural Resources Inc	ANR US	2/24/2012	Bef-mkt	0.263	7.56
Newmont Mining Corp	NEM US	2/24/2012	Bef-mkt	1.272	
Pepco Holdings Inc	POM US	2/24/2012	Bef-mkt	0.183	
JC Penney Co Inc	JCP US	2/24/2012		0.672	
Interpublic Group of Cos Inc/The	IPG US	2/24/2012		0.393	
First Solar Inc	FSLR US	2/24/2012		1.392	
Pinnacle West Capital Corp	PNW US	2/24/2012		0.042	
Leucadia National Corp	LUK US	2/24/2012			
Northeast Utilities	NU US	2/24/2012		0.689	
Southwestern Energy Co	SWN US	2/27/2012	Aft-mkt	0.475	
priceline.com Inc	PCLN US	2/27/2012	Aft-mkt	5.059	
Lowe's Cos Inc	LOW US	2/27/2012		0.23	
AES Corp/The	AES US	2/27/2012		0.24	
Berkshire Hathaway Inc	BRK/A US	2/27/2012		1850.67	

Заявление об ограничении ответственности: Настоящие обзоры подготовлены в информационных целях. Они ни в коем случае не являются и не должны рассматриваться как предложение купить или продать соответствующие ценные бумаги. Информация, содержащаяся в данных обзорах, получена из вызывающих доверия открытых источников. Несмотря на то, что при подготовке обзоров были предприняты необходимые меры для получения достоверной информации, ИК РУСС-ИНВЕСТ не исключает возможность включения в обзор ошибочной информации, предоставленной соответствующими источниками, и не несет за это

ответственности. ИК РУСС-ИНВЕСТ, его работники и клиенты могут быть заинтересованы в покупке или продаже ценных бумаг, упомянутых в обзорах.

www.russ-invest.com**Москва**

Тел: +7(495) 363-93-80
Факс: +7(495) 363-93-90
E-mail: mail@russ-invest.com
Адрес: Москва, 119019, 5-3/12
Нащокинский переулок

Санкт-Петербург

Тел: +7(812) 337-55-37
Факс: +7(812) 337-55-37
E-mail: spb@russ-invest.com
Адрес: 190002, СПб, Набережная р.
Фонтанки, 52

Самара

Телефон: +7 (846) 262-75-52
Факс: +7 (846) 262-75-52
E-mail: sam@russ-invest.com
Адрес: 443067, Самара, ул. Гагарина,
дом 95

© 2007 | ОАО «ИК РУСС-ИНВЕСТ»

Лицензия ФСФР №077-08757-000100 и №077-08755-001000

Лицензия ФСФР №177-06310-100000 и №177-06312-010000

Лицензия ФСФР №906