

### Комментарий

На рублевом долговом рынке в корпоративном сегменте продолжилась нисходящая динамика, начавшаяся на прошлой недели. Среднее снижение котировок составило 0,15%, объемы торгов были на треть ниже значений за последний месяц. Лидеры оборота – короткие выпуски с дюрацией менее года не показали единой динамики, по итогам недели падение составило незначительные 0,02%. Главными источниками негативного тренда стали длинные бумаги, потерявшие 0,4%. На данном участке опережающее падение продемонстрировали выпуски РСХБ 12-14.

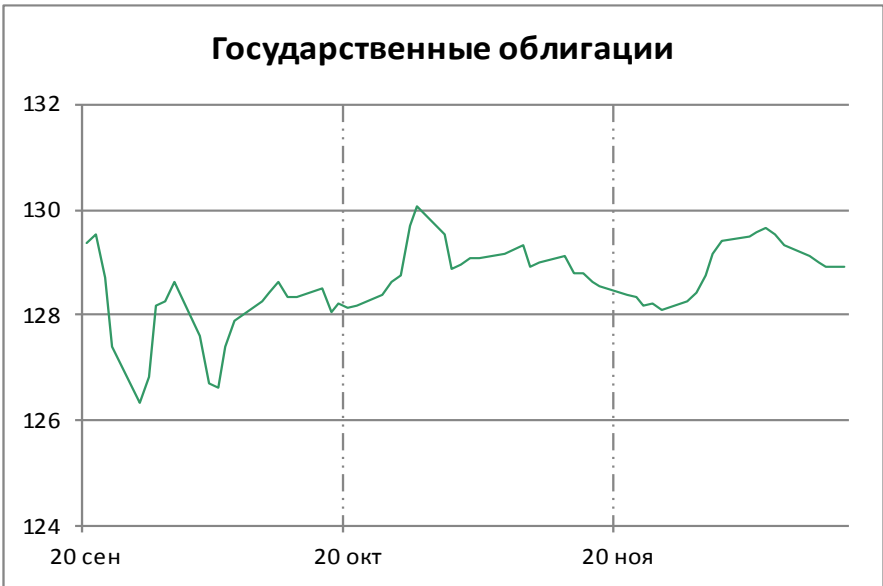
Касательно секторов хуже рынка торговались химия и розница (-1,47% и -0,9% соответственно). Негативная динамика наблюдалась также в сегменте субфедерального долга (-0,8%). В лидерах роста – нефтегаз и электроэнергетика, которые существенно подорожали в последний рабочий день. По итогам недели сектора прибавили 1% и 0,14% соответственно.

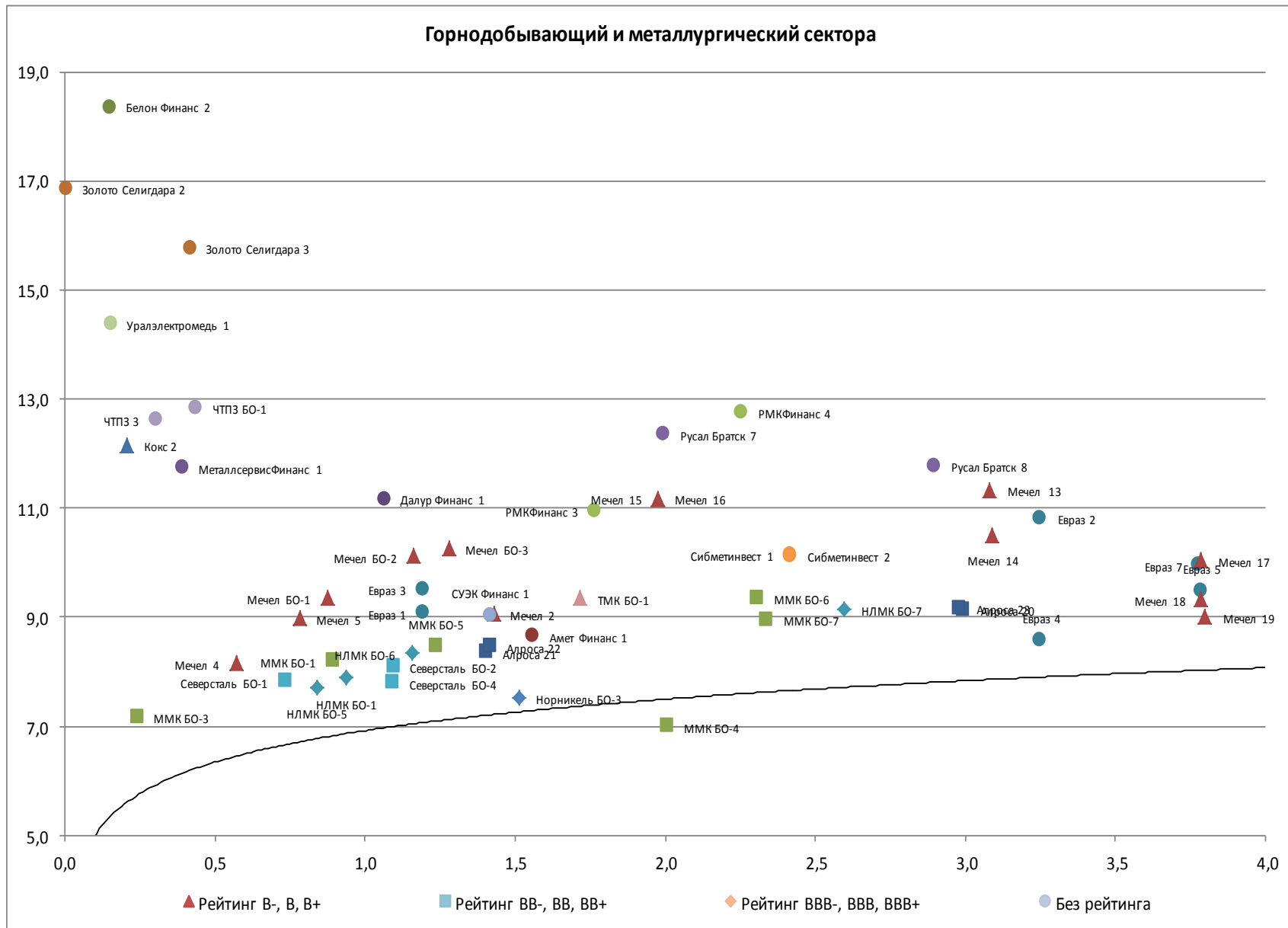
В сегменте внутреннего госдолга наблюдалась разнонаправленная динамика. В течение всей недели котировки ОФЗ равномерно падали, лишь в пятницу немного скорректировались. В итоге среднее снижение составило 0,13%. Наибольшие распродажи коснулись лидеров оборота – выпусков с дюрацией свыше 3 лет, которые потеряли 0,2%.

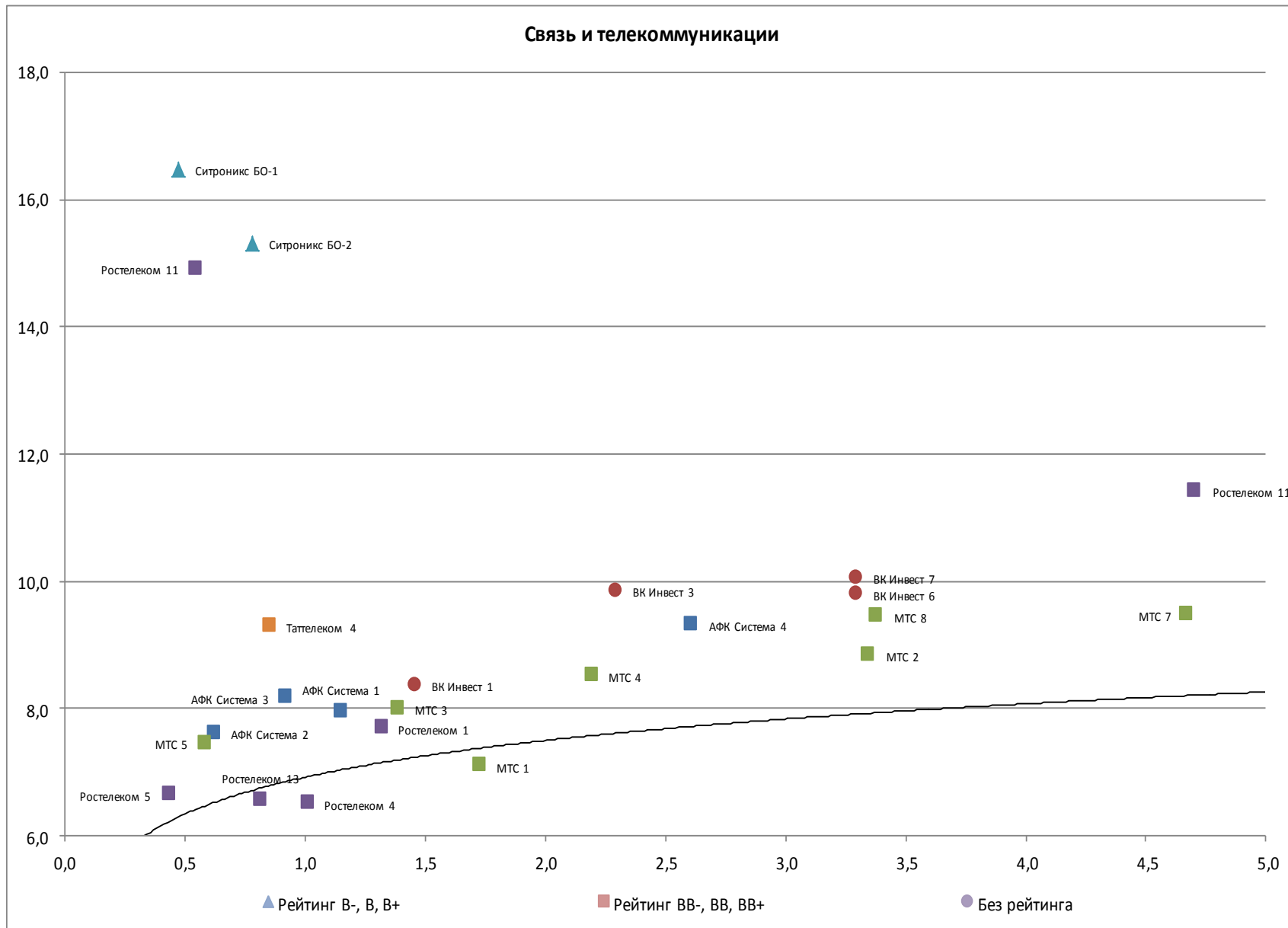
### Индикаторы рынка

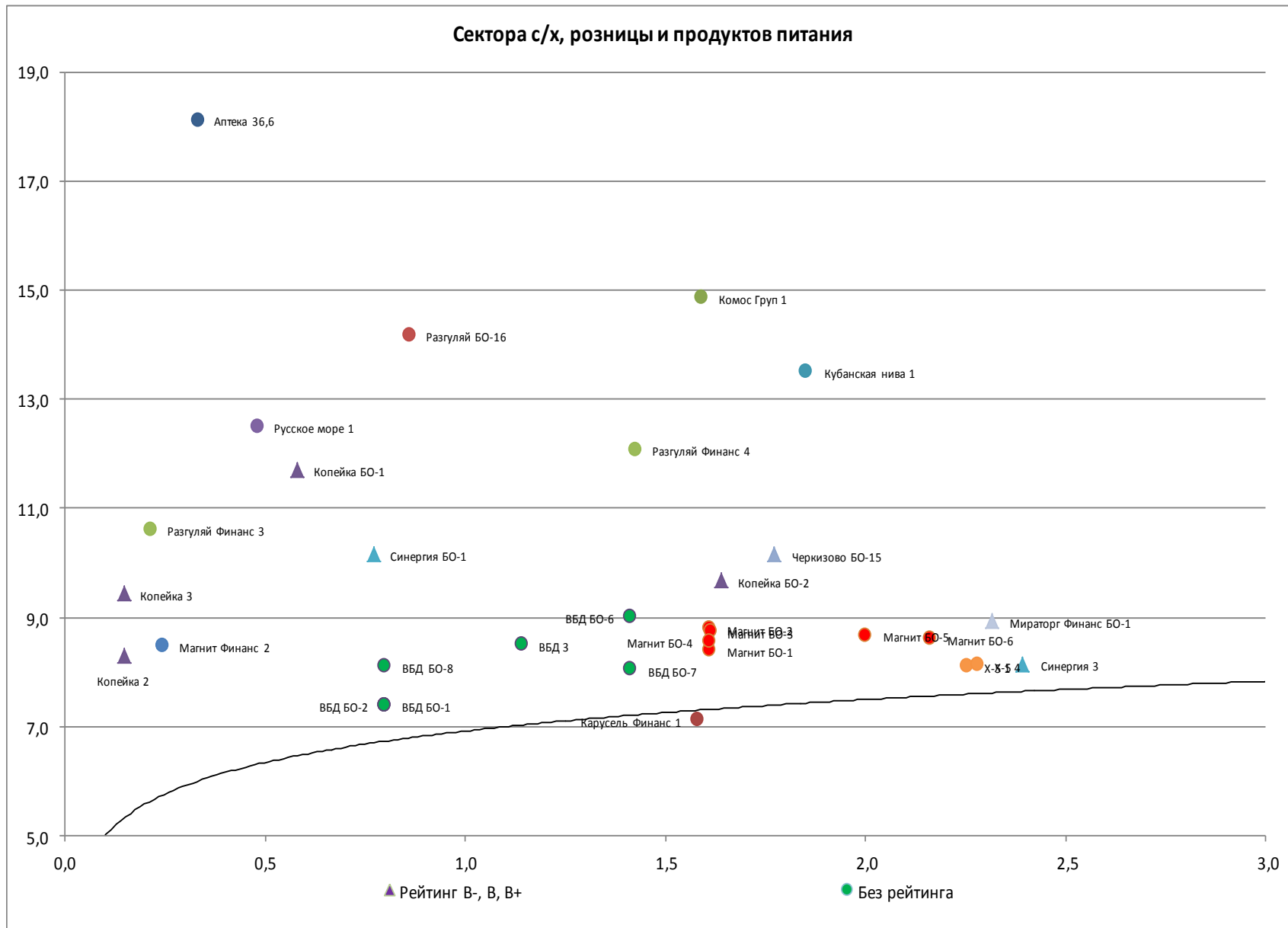
|                             | Значение закрытия | Изм. за 5 дн. | Изм. за мес. |
|-----------------------------|-------------------|---------------|--------------|
| <b>Золото</b>               | 1598,95           | -4,06%        | -7,13%       |
| <b>Нефть Brent</b>          | 104,06            | -2,49%        | -3,52%       |
| <b>5-летний CDS</b>         | 275               | -0,62%        | +11,80%      |
| <b>Бивалютная корзина</b>   | 36,37             | +0,47%        | +1,91%       |
| <b>Годовая ставка NDF</b>   | 6,25              | -0,48%        | -5,30%       |
| <b>Mosprime o/n</b>         | 5,55              | -0,42         | +0,41        |
| <b>Депозиты в ЦБ</b>        | 101,60            | -27,44        | -21,45       |
| <b>Остатки на корп. сч.</b> | 978,91            | +237,20       | +46,78       |
| <b>UST 2</b>                | 0,22              | -0,00         | -0,04        |
| <b>UST 10</b>               | 1,85              | -0,16         | -0,11        |
| <b>Russia 10yr</b>          | 4,67              | -0,00         | +0,25        |
| <b>China 10yr</b>           | 3,42              | -0,01         | -0,24        |
| <b>India 10yr</b>           | 8,91              | -             | +0,00        |
| <b>Brazil 10yr</b>          | 3,41              | +0,16         | -0,13        |
| <b>Portugal 10 yr</b>       | 14,35             | +0,03         | +2,00        |
| <b>Ireland 10 yr</b>        | 8,29              | -0,27         | +0,36        |
| <b>Italy 10 yr</b>          | 6,40              | -0,03         | -0,25        |
| <b>Greece 10 yr</b>         | 36,63             | +0,45         | +6,73        |
| <b>Spain 10 yr</b>          | 5,06              | -0,49         | -1,25        |

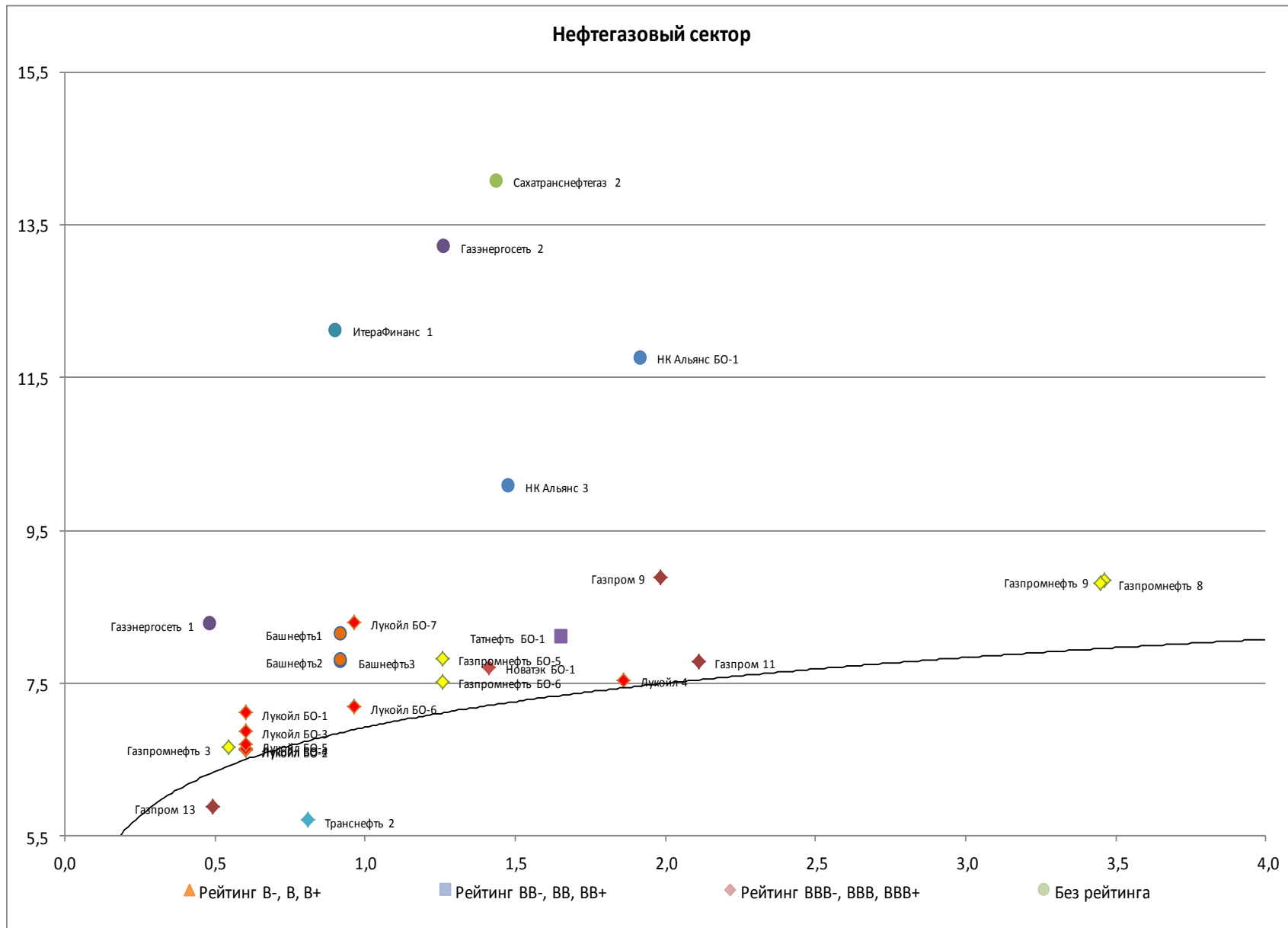
|               | Изм. за 5 дн., п. п. | Изм. за мес., п. п. |
|---------------|----------------------|---------------------|
| <b>RGBI</b>   | -0,24                | +0,26               |
| <b>МБИ СР</b> | -0,01                | -0,20               |
| <b>СВИ СР</b> | +0,13                | -0,29               |

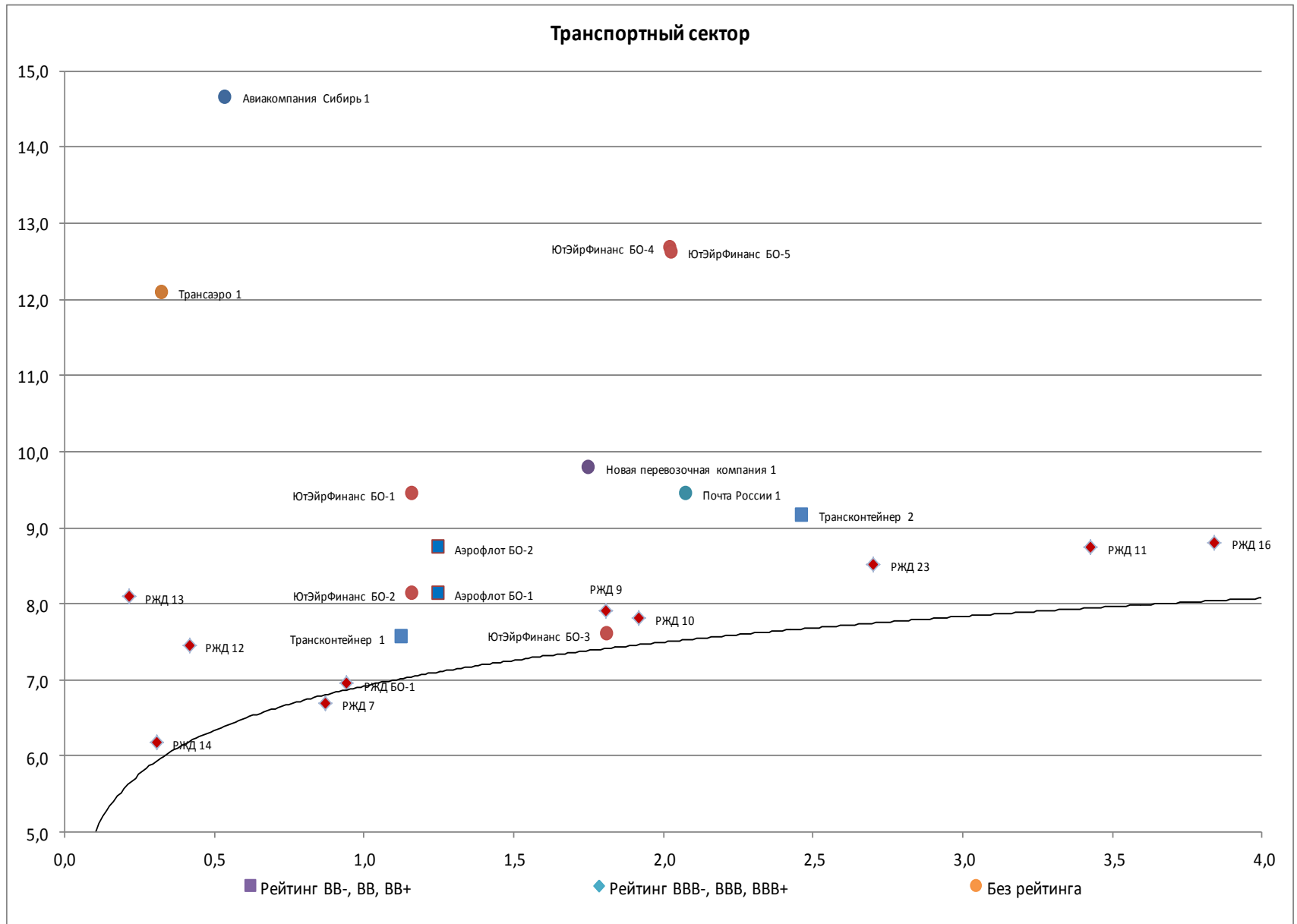


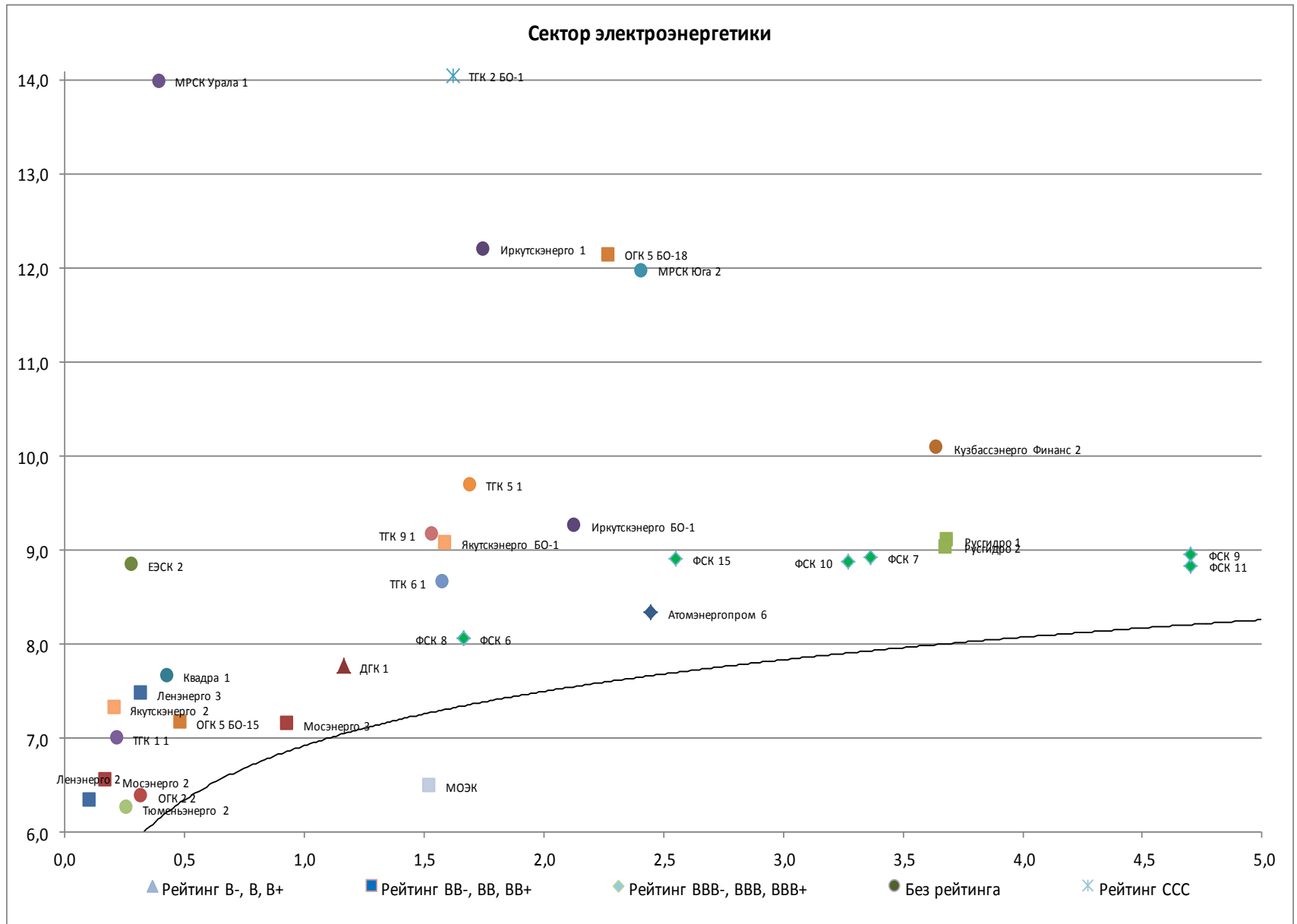


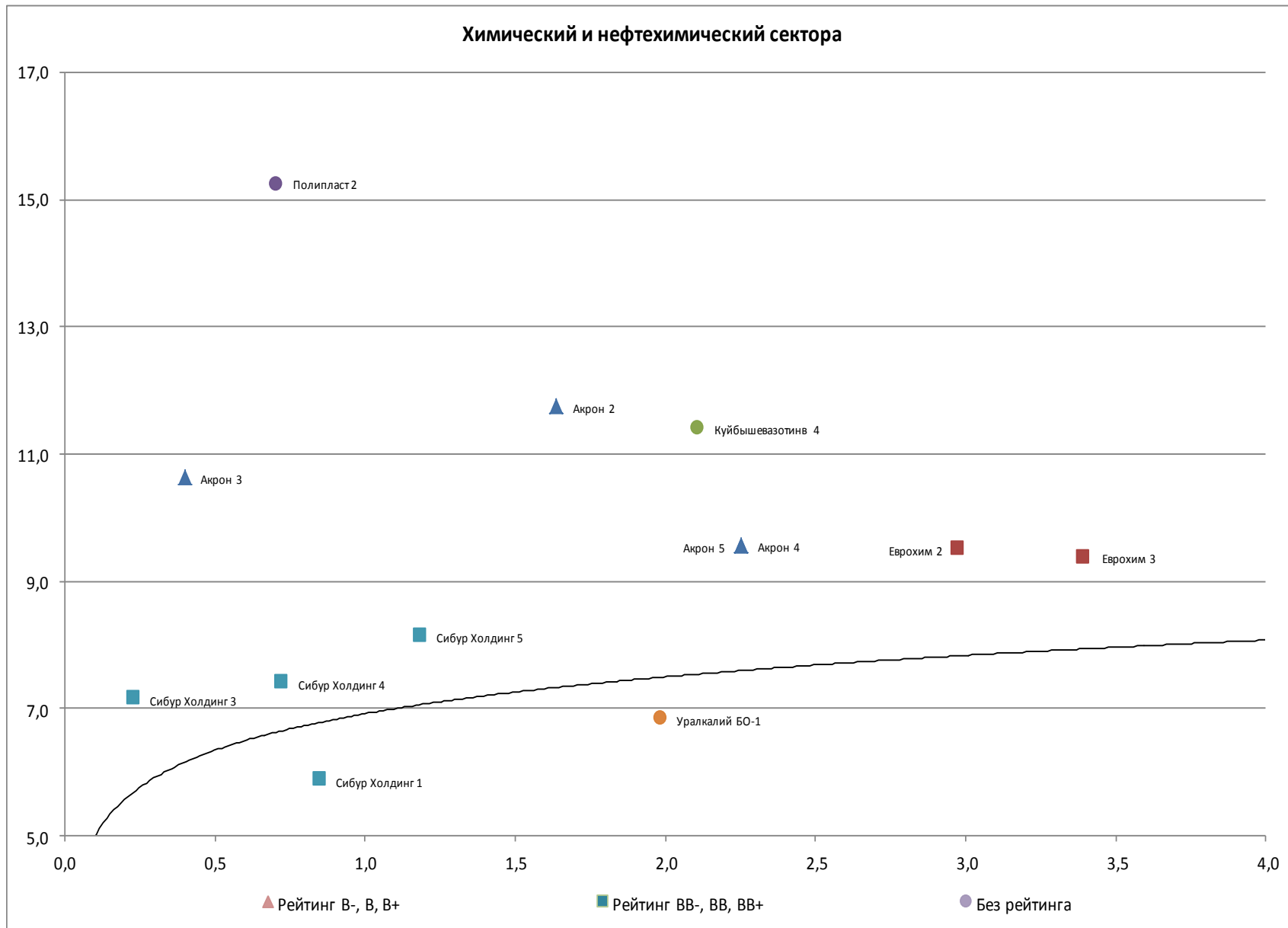


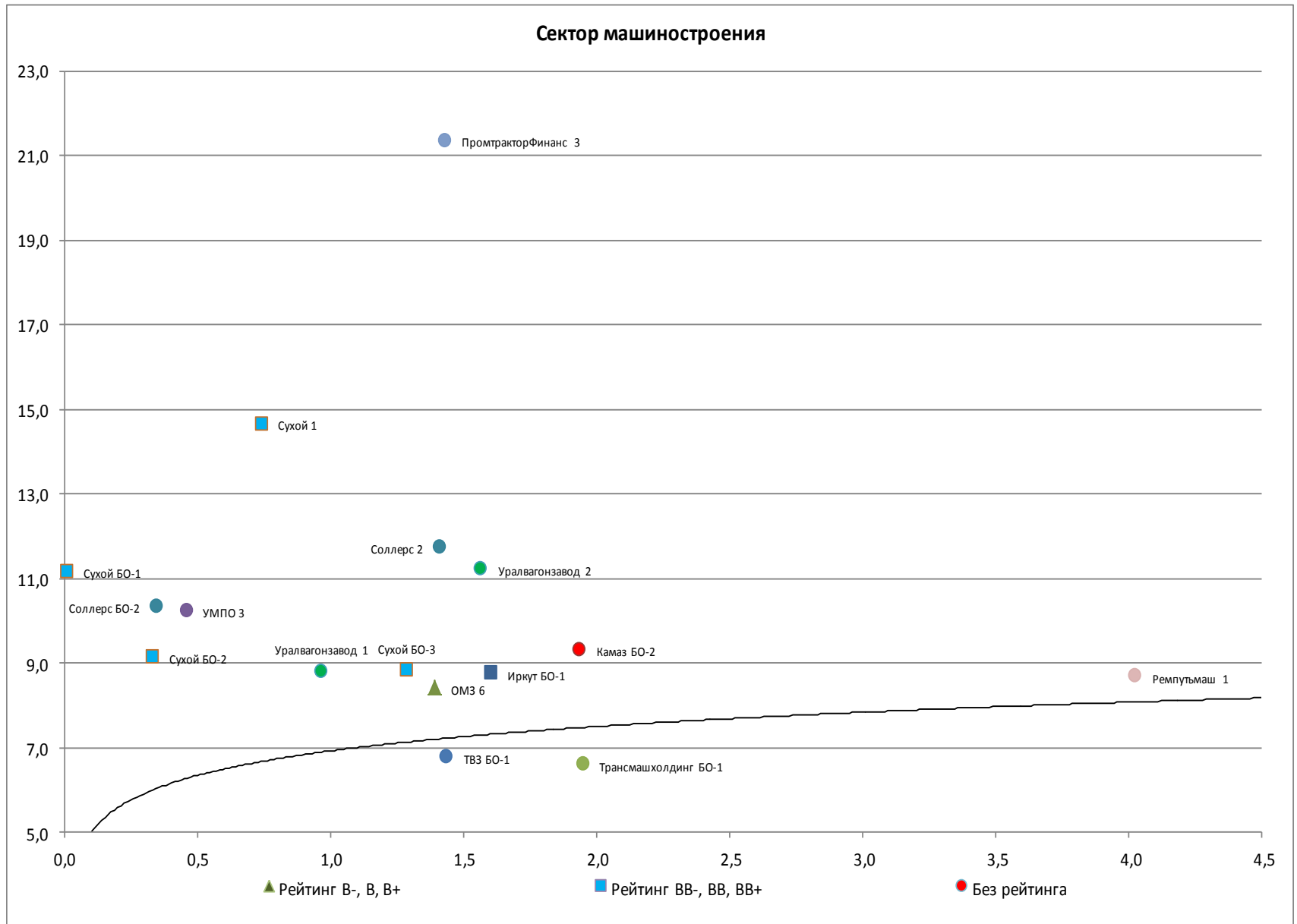


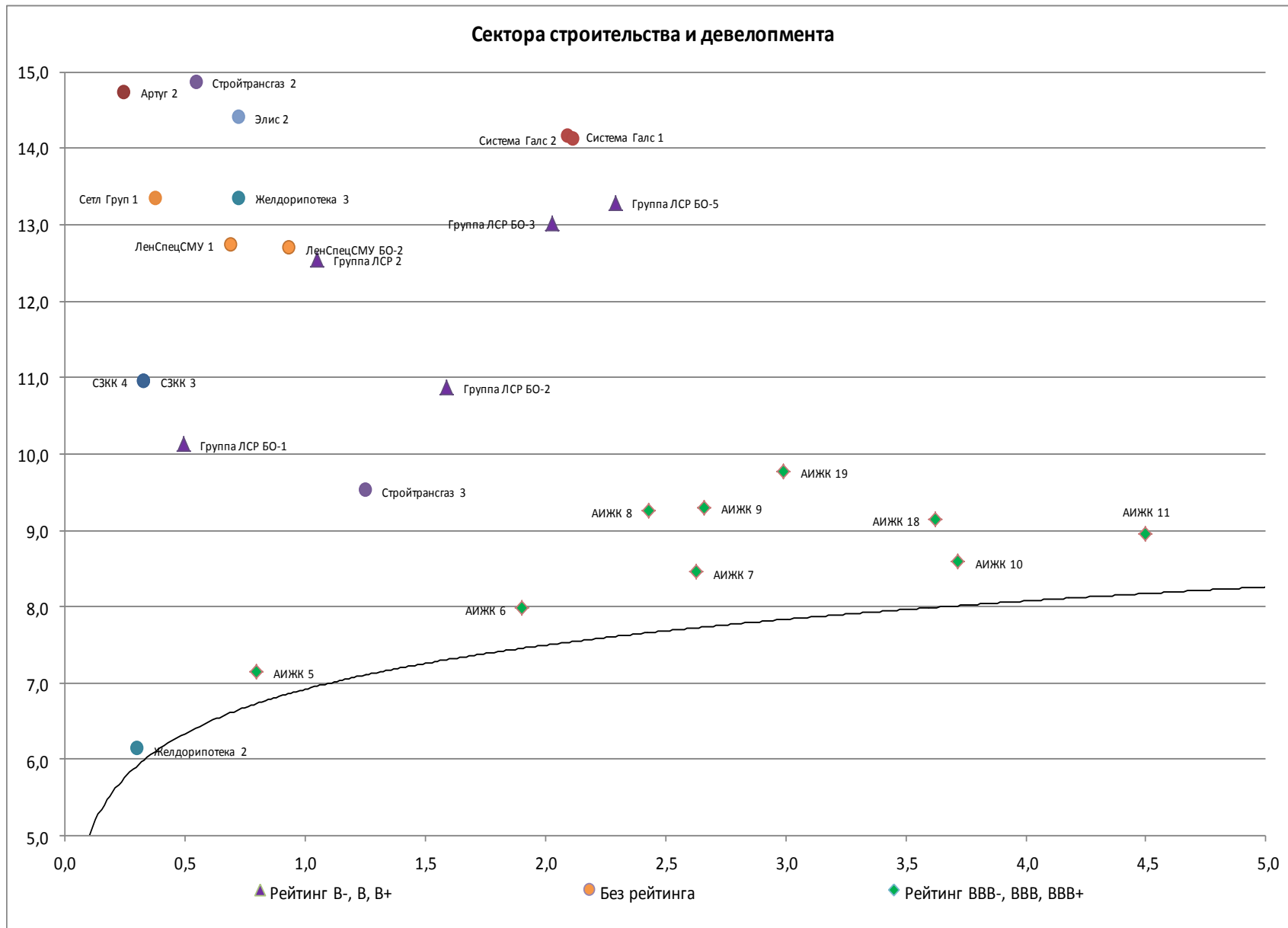


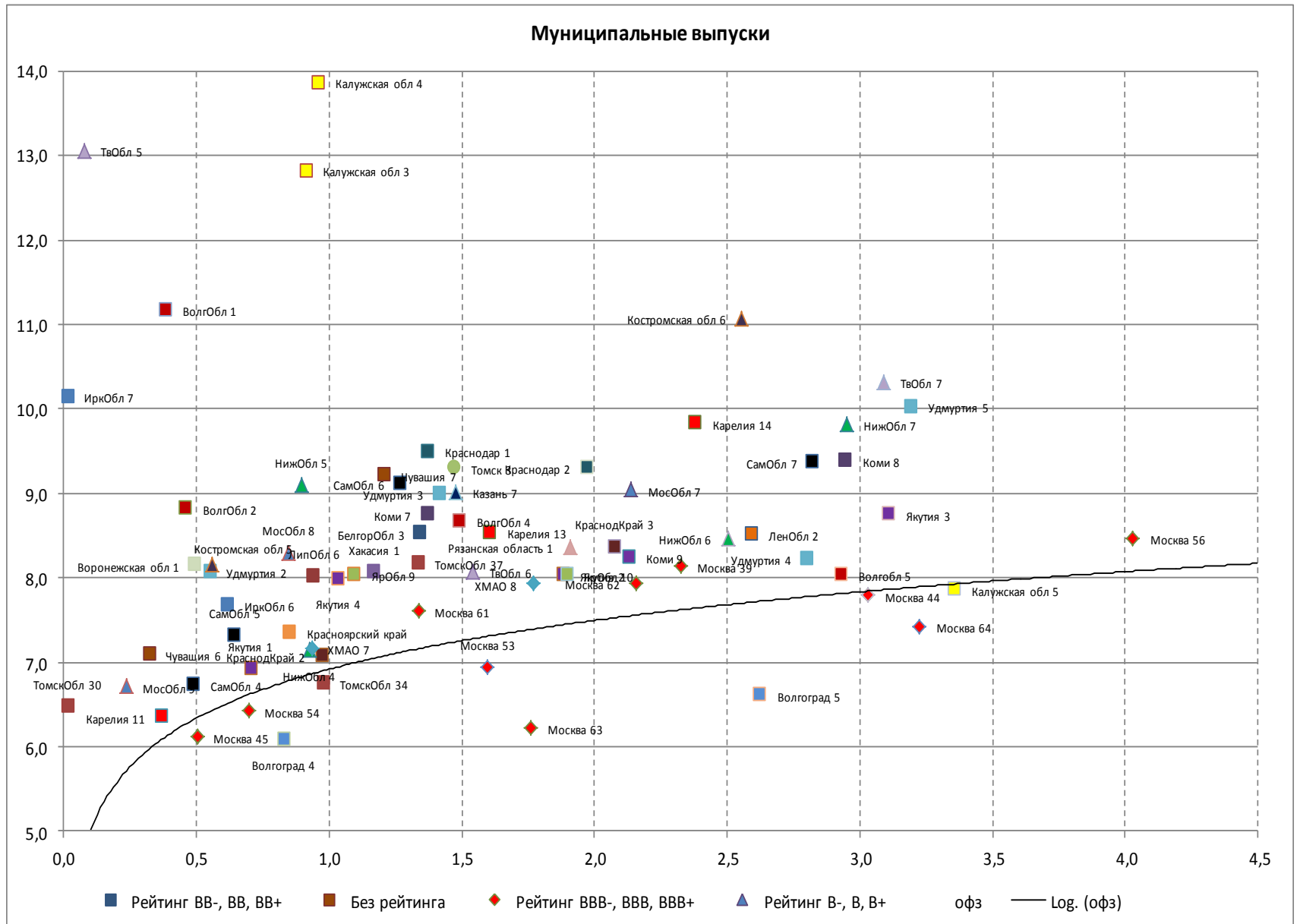




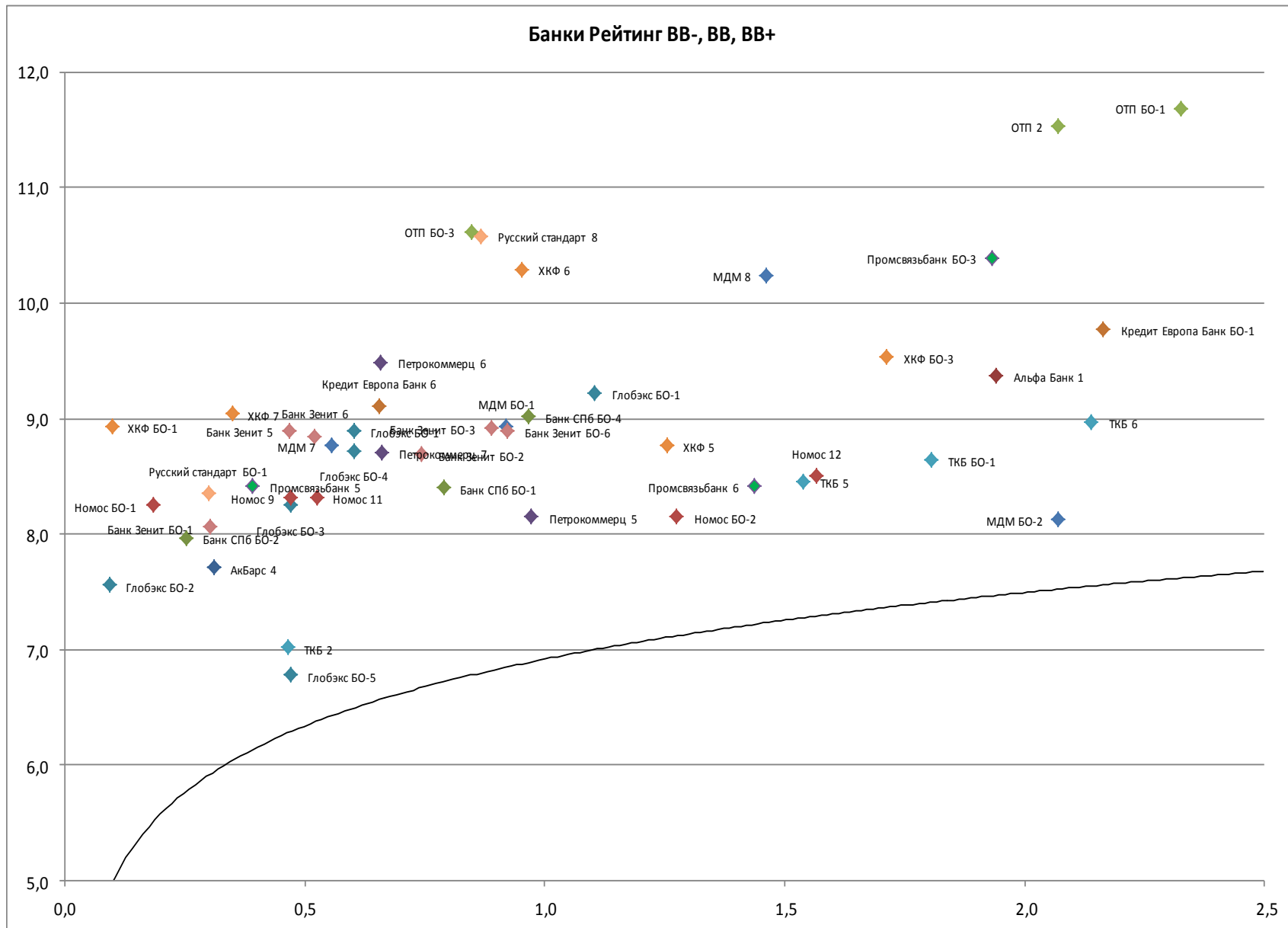


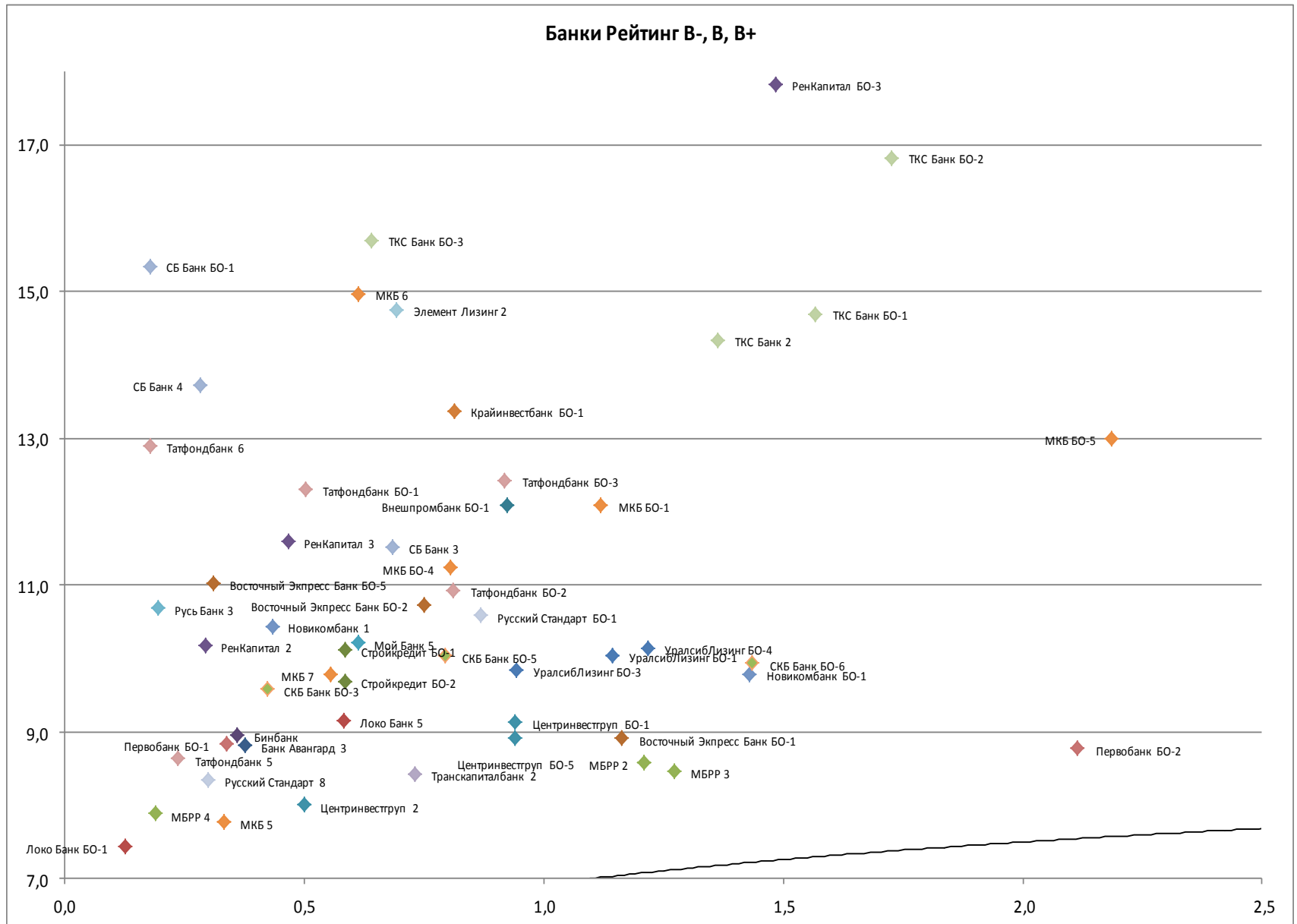




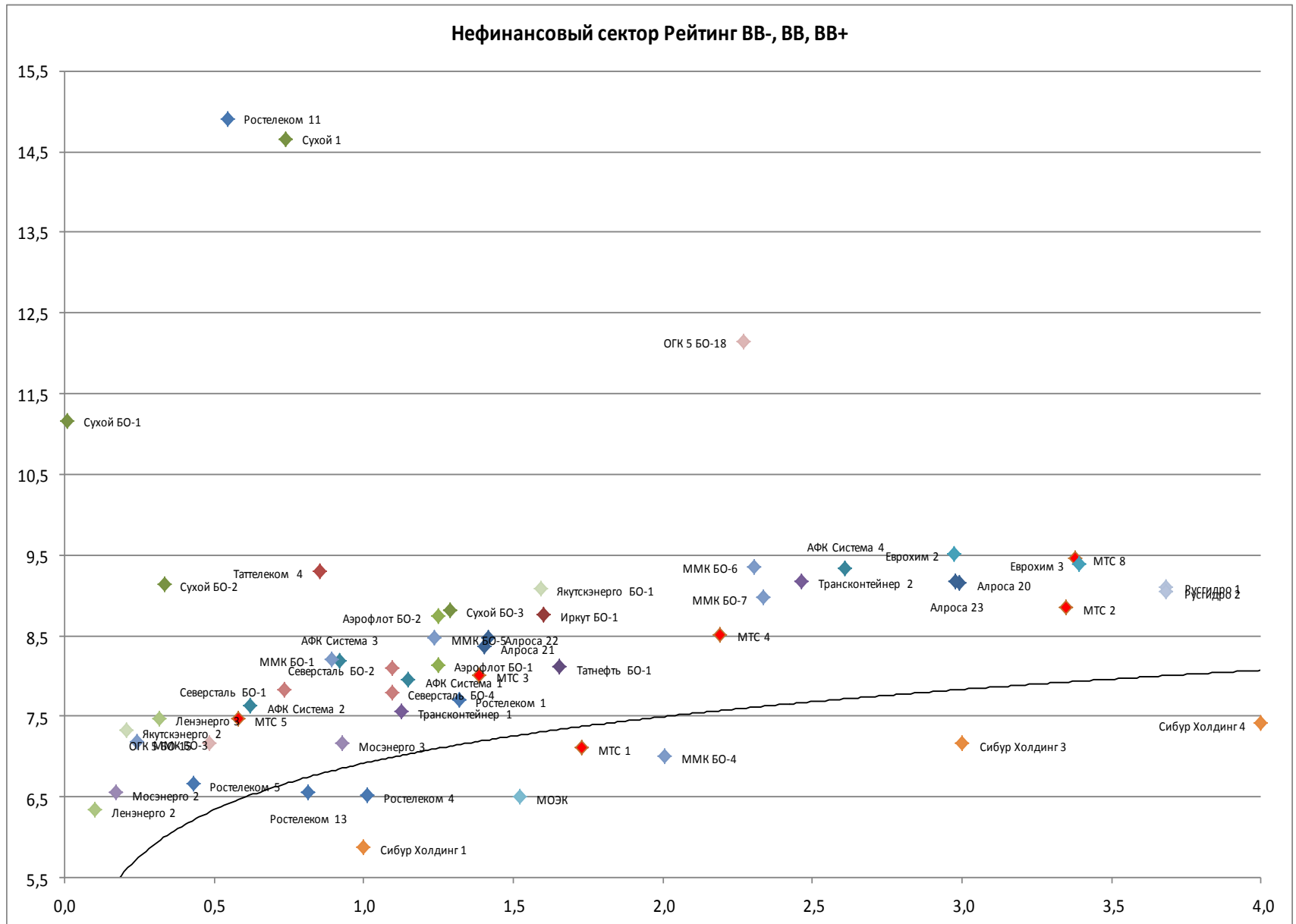


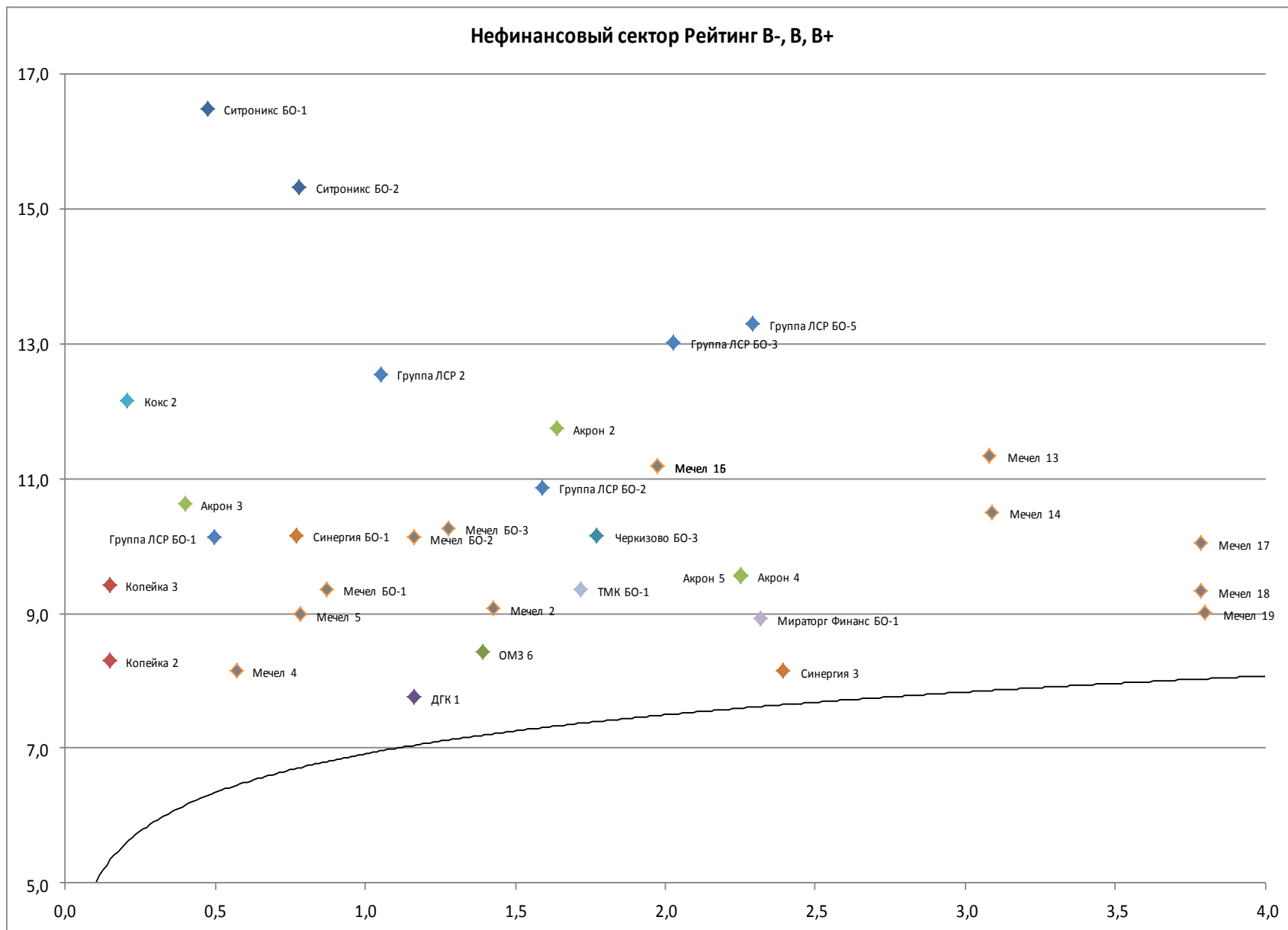


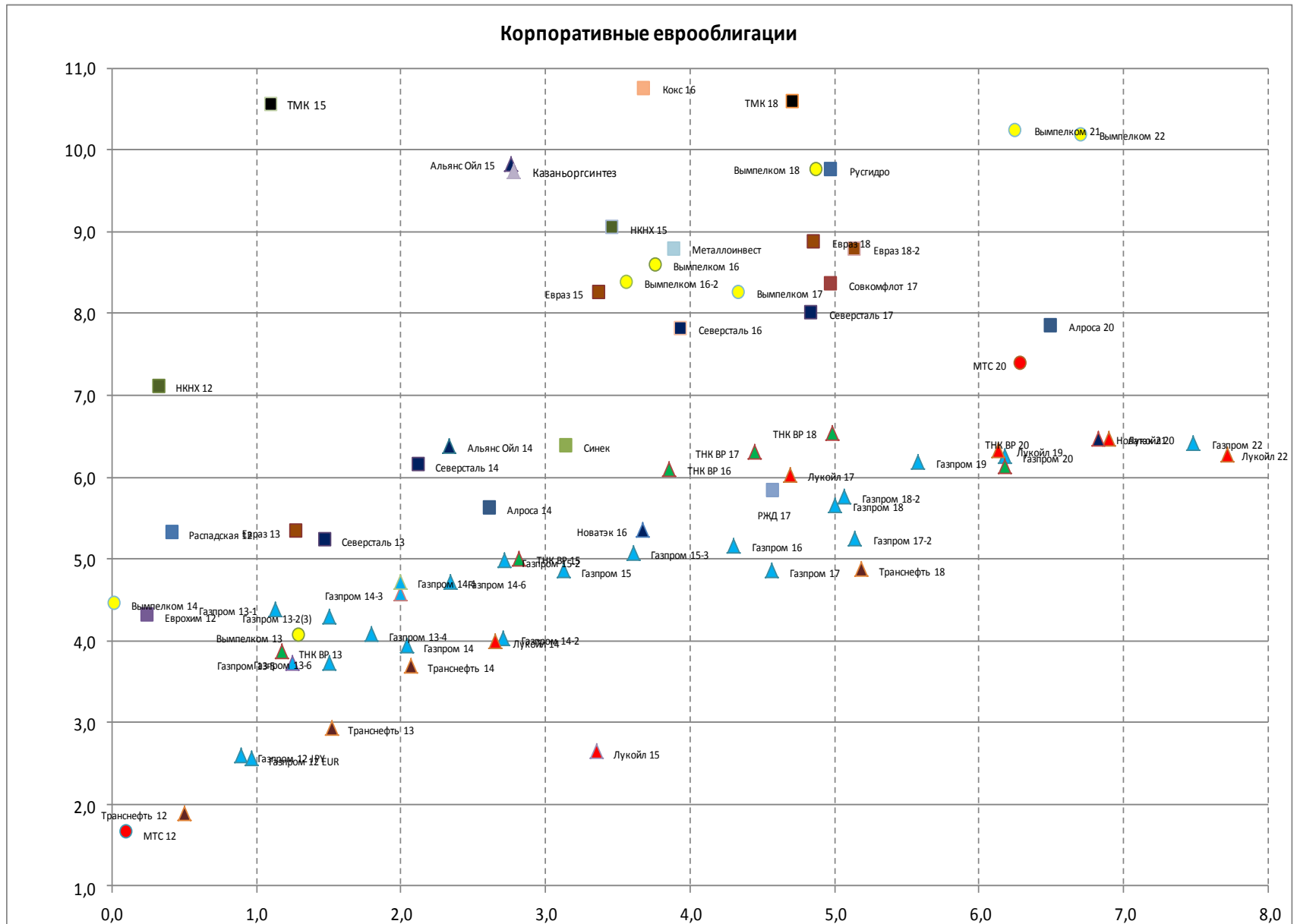


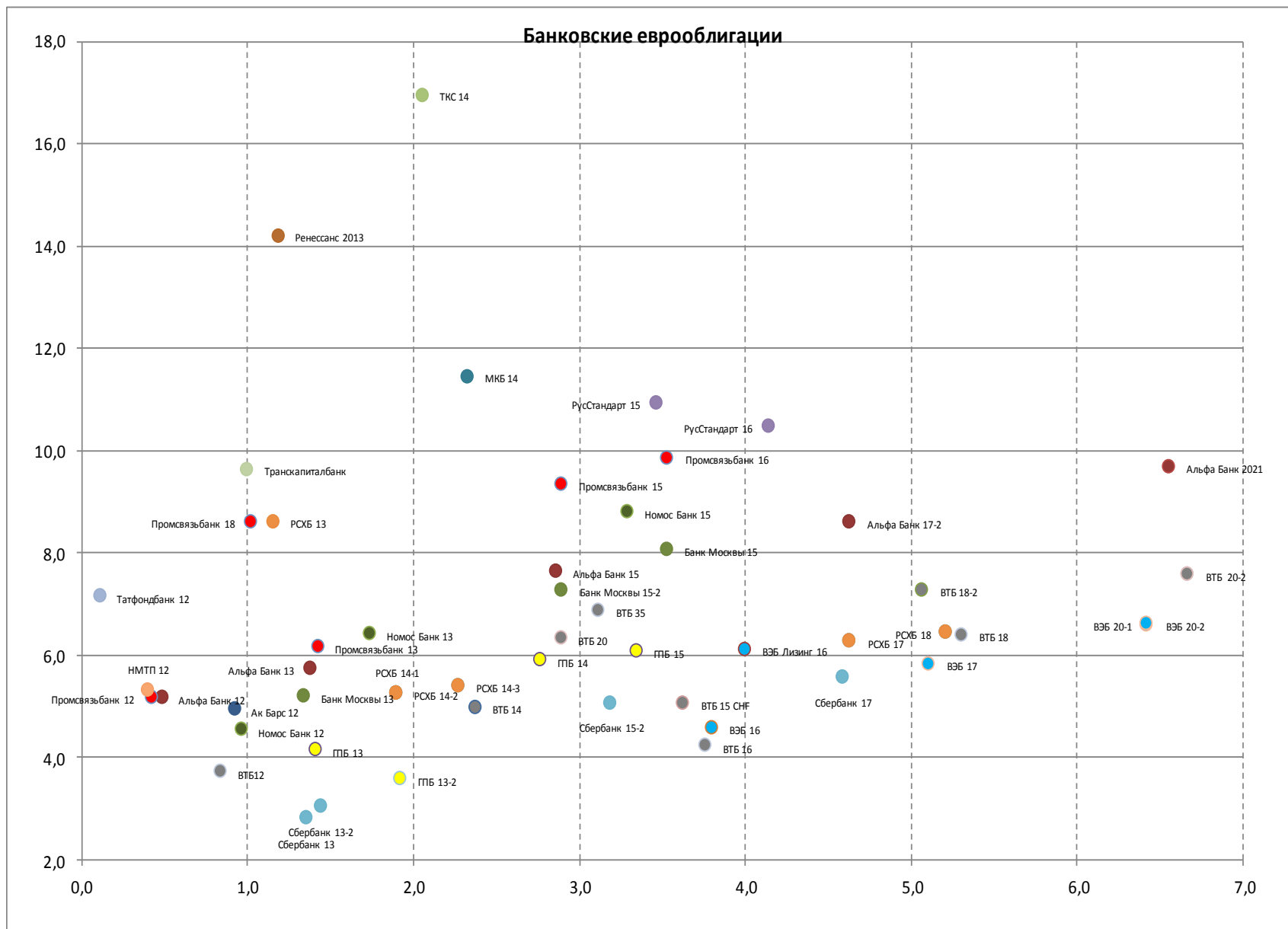












## БЛИЖАЙШИЕ РАЗМЕЩЕНИЯ

| Выпуск                    | Дата       | Объем, млн. руб. |
|---------------------------|------------|------------------|
| БИНБАНК-БО-01             | 20.12.2011 | 3000             |
| Газпромбанк-БО-04         | 20.12.2011 | 10000            |
| Вологодская область-34002 | 21.12.2011 | 2510             |
| НЛМК-БО-02                | 21.12.2011 | 2258             |
| НЛМК-БО-03                | 21.12.2011 | 1129             |
| ИНВЕКТОР-01               | 22.12.2011 | 377              |
| Приам-01                  | 22.12.2011 | 5000             |
| Профит-Гарант-01          | 22.12.2011 | 5000             |
| Связь-Банк-03             | 22.12.2011 | 130              |
| ВТБ-БО-03                 | 23.12.2011 | 290              |

## БЛИЖАЙШИЕ ПОГАШЕНИЯ/ОФЕРТЫ

| Выпуск                         | Дата       |
|--------------------------------|------------|
| МБРР-05 (оферта)               | 19.12.2011 |
| ТрансФин-М-08 (оферта)         | 19.12.2011 |
| ТрансФин-М-09 (оферта)         | 19.12.2011 |
| ТрансФин-М-10 (оферта)         | 19.12.2011 |
| ТрансФин-М-11 (оферта)         | 19.12.2011 |
| ВТБ 24-1-ИП (оферта)           | 20.12.2011 |
| КИТ Финанс Капитал-02 (оферта) | 20.12.2011 |
| Золото Селигдара-02            | 21.12.2011 |
| Т-Платформы Финанс-01 (оферта) | 21.12.2011 |
| Татфондбанк-07 (оферта)        | 22.12.2011 |
| Томск-34002                    | 22.12.2011 |
| ХМАО-Югры-25006                | 22.12.2011 |

Заявление об ограничении ответственности. Настоящие обзоры подготовлены в информационных целях, Они ни в коем случае не являются и не должны рассматриваться как предложение купить или продать соответствующие ценные бумаги, Информация, содержащаяся в данных обзорах, получена из вызывающих доверия открытых источников, Несмотря на то, что при подготовке обзоров были предприняты необходимые меры для получения достоверной информации, ИК РУСС-ИНВЕСТ не исключает возможность включения в обзор ошибочной информации, предоставленной соответствующими источниками, и не несет за это ответственности, ИК РУСС-ИНВЕСТ, его работники и клиенты могут быть заинтересованы в покупке или продаже ценных бумаг, упомянутых в обзорах.

### ИНВЕСТИЦИОННАЯ КОМПАНИЯ ИК РУСС-ИНВЕСТ

<http://www.russ-invest.com>

#### Москва

Тел: +7(495) 363-93-80  
Факс: +7(495) 363-93-90  
E-mail: [mail@russ-invest.com](mailto:mail@russ-invest.com)  
Адрес: Москва, 119019, 5-3/12 Нащокинский переулок

#### Санкт-Петербург

Тел: +7(812) 337-55-37  
Факс: +7(812) 337-55-37  
E-mail: [spb@russ-invest.com](mailto:spb@russ-invest.com)  
Адрес: 190002, СПб, Набережная р, Фонтанки, 52

#### Самара

Тел: +7(846) 262-75-52  
Факс: +7(846) 262-75-52  
E-mail: [sam@russ-invest.com](mailto:sam@russ-invest.com)  
Адрес: 443067, Самара, ул, Гагарина,  
Дом 95