

### Комментарий

В течение прошедшей недели рынок рублевого долга продемонстрировал смешанную динамику. Начав неделю с падения, уже со среды рынок начал расти, однако не смог удержаться и в последний рабочий день несущественно скорректировался. В итоге котировки корпоративного сегмента потеряли 0,08%. Среднедневной объем торгов составил 16,5 млрд руб., что находится на уровне за последний месяц. Падение было присуще всем выпускам с дюрацией свыше года, в особенности на участке 1-2 лет (-0,3%) и свыше 3 лет, где падение составило 0,23%. Спросом у инвесторов пользовались выпуски с дюрацией до 1 года, явившиеся лидерами оборота и прибавившие 0,24%.

Хуже рынка смотрелись сектора металлургии и электроэнергетики (-0,33% и -0,16% соответственно). Давление на рынок оказали и финансовый сектор, где объем сделок составил половину от общего. В лидерах роста оказались нефтегаз (+0,24%) и машиностроение (0,08%).

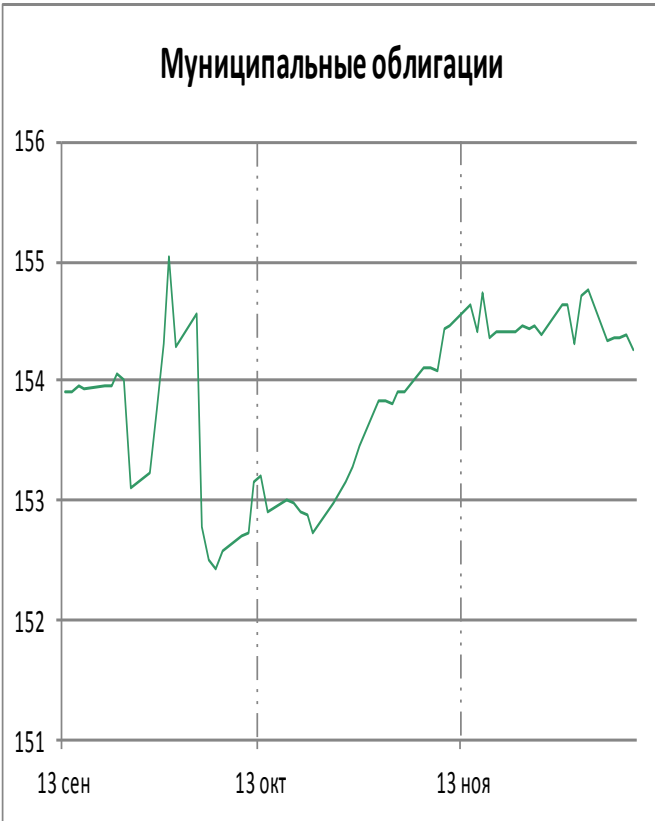
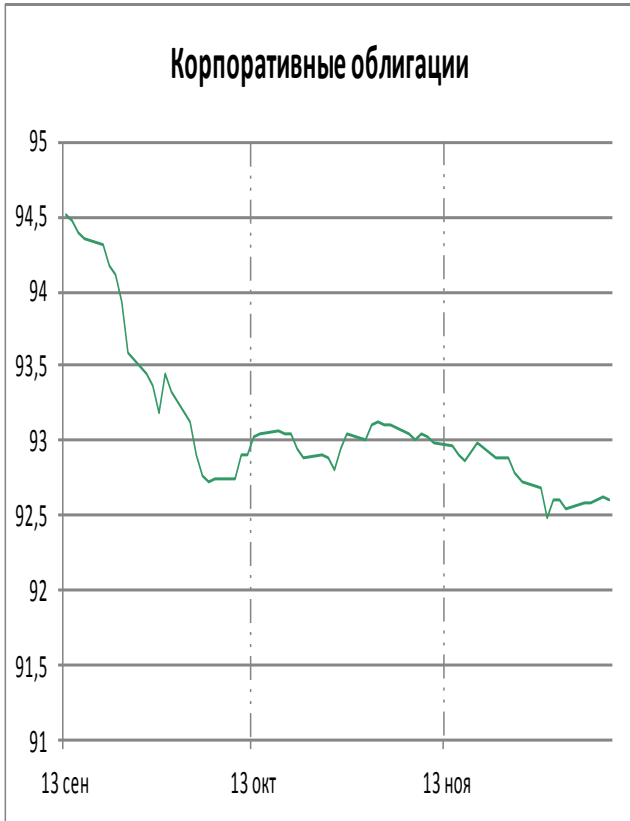
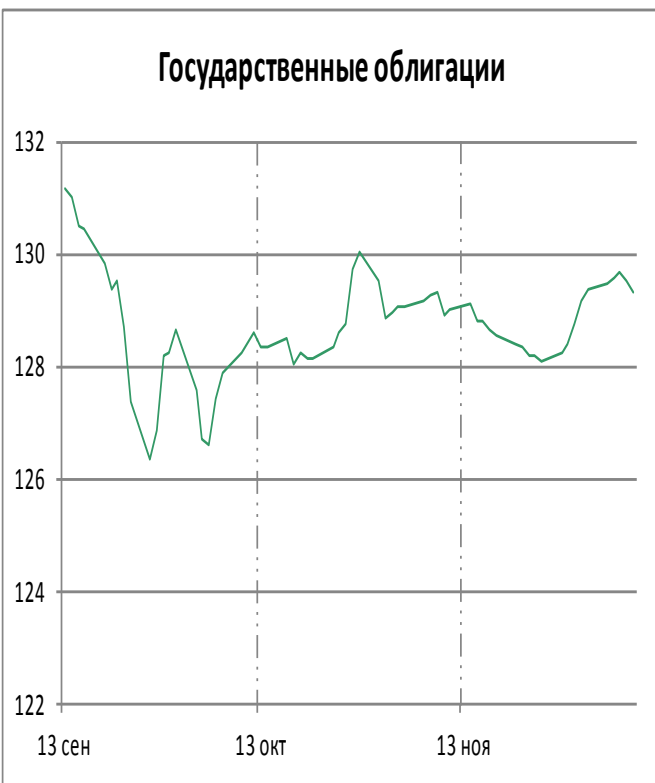
В госсекторе падение наблюдалось по всему участку кривой. ОФЗ потеряли в среднем 0,36%, объемы торгов составили 9,8 млрд руб. Наибольшие распродажи были заметны на дальнем участке, где котировки упали на существенные 0,45%. В выпусках с дюрацией до года высокой активности не наблюдалось и цены остались на достигнутых уровнях.

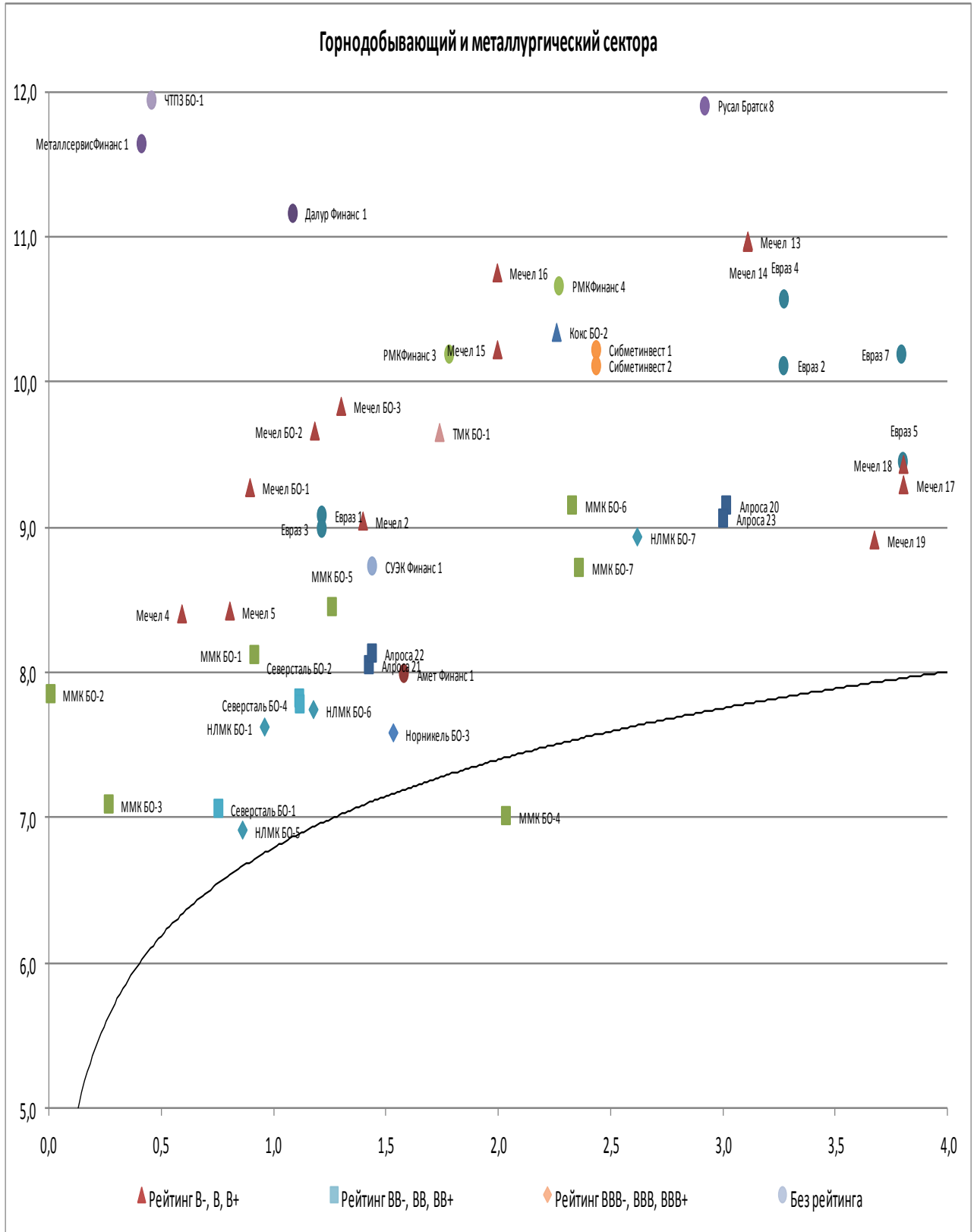
### Индикаторы рынка

	Значение закрытия	Изм. за 5 дн.	Изм. за мес.
<b>Золото</b>	1711,60	-0,66%	-2,66%
<b>Нефть Brent</b>	108,73	-0,70%	-3,55%
<b>5-летний CDS</b>	262	+22,18%	+16,71%
<b>Бивалютная корзина</b>	36,23	+1,53%	+2,01%
<b>Годовая ставка NDF</b>	6,30	+6,42%	-3,82%
<b>Mosprime o/n</b>	6,06	+0,69	+1,02
<b>Депозиты в ЦБ</b>	226,62	+36,06	-50,74
<b>Остатки на корп. сч.</b>	573,01	-37,05	+86,63
<b>UST 2</b>	0,22	-0,04	-0,01
<b>UST 10</b>	2,06	+0,02	+0,00
<b>Russia 10yr</b>	4,50	+0,27	+0,22
<b>China 10yr</b>	3,47	-	-0,18
<b>India 10yr</b>	8,54	-0,07	-0,44
<b>Brazil 10yr</b>	3,24	-0,08	-0,19
<b>Portugal 10 yr</b>	14,37	-0,45	+1,69
<b>Ireland 10 yr</b>	8,52	-0,41	+0,52
<b>Italy 10 yr</b>	6,26	+0,42	-0,50
<b>Greece 10 yr</b>	36,90	+2,85	+7,78
<b>Spain 10 yr</b>	5,52	+0,62	-0,16

**Изм. за 5 дн., п. п. Изм. за мес., п. п.**

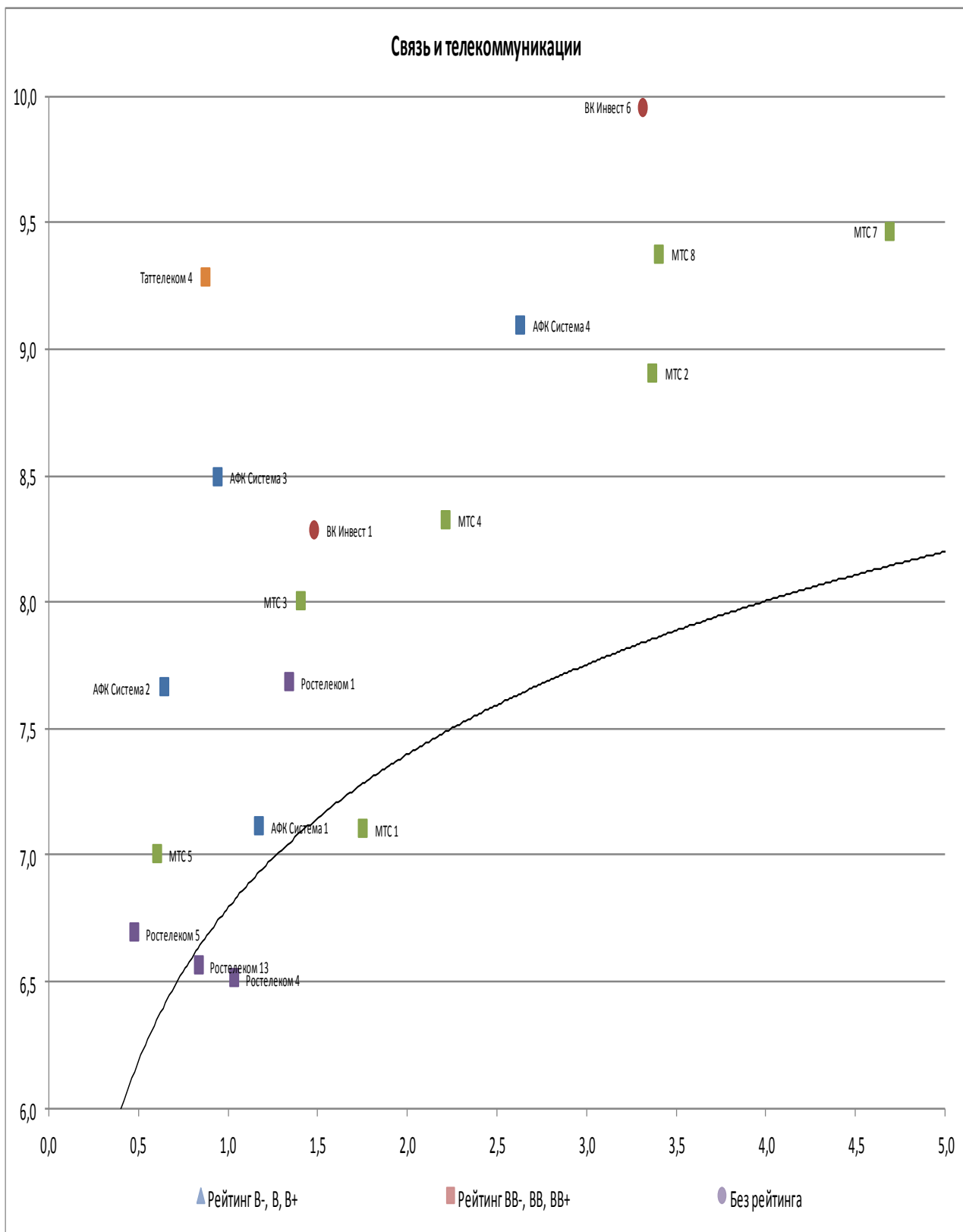
<b>RGBI</b>	-0,17	+0,39
<b>МВИ СР</b>	-0,07	-0,18
<b>СВИ СР</b>	+0,01	-0,42





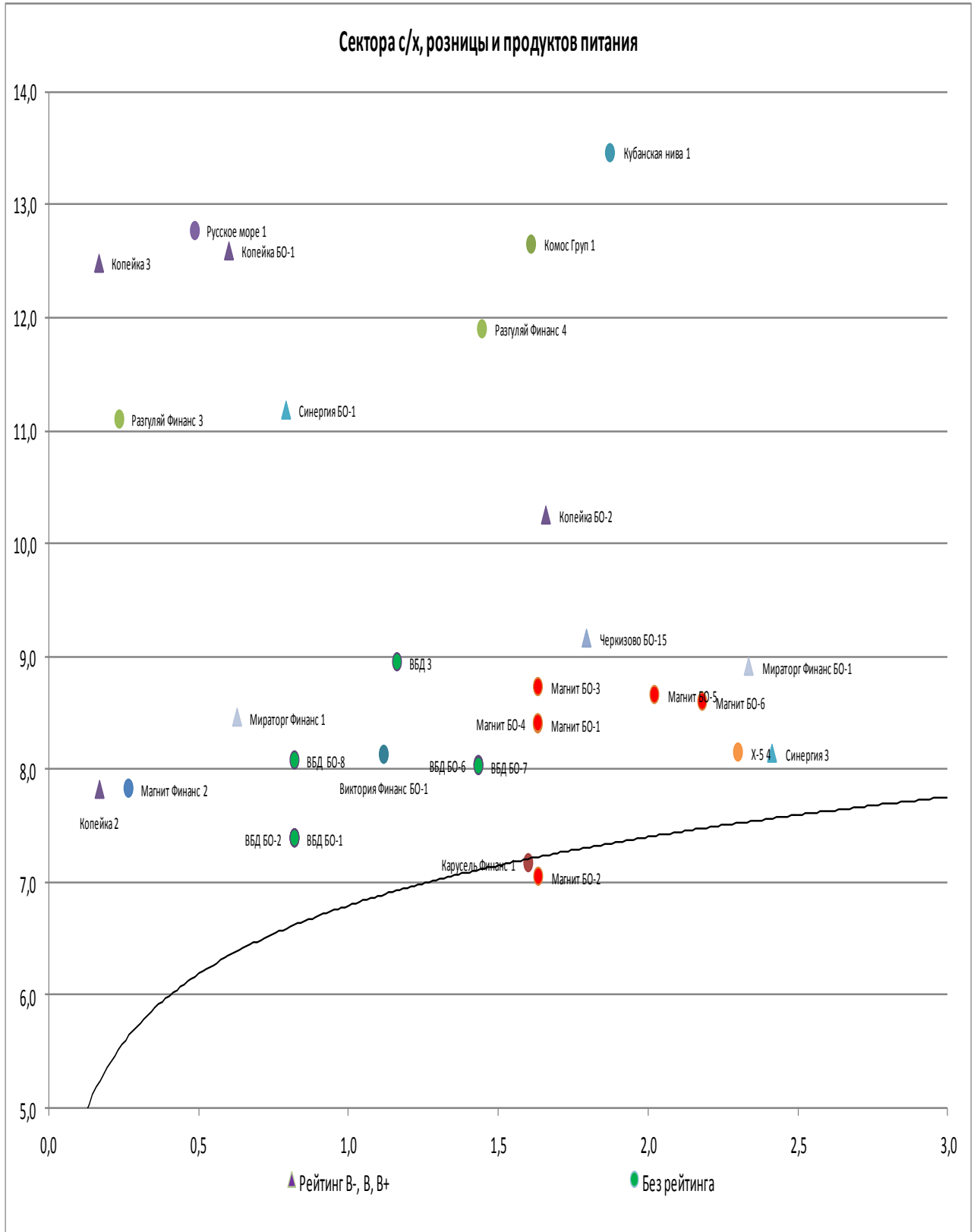
# ИНВЕСТИЦИОННАЯ КОМПАНИЯ ИК РУСС-ИНВЕСТ

## Еженедельный обзор долговых рынков



# ИНВЕСТИЦИОННАЯ КОМПАНИЯ ИК РУСС-ИНВЕСТ

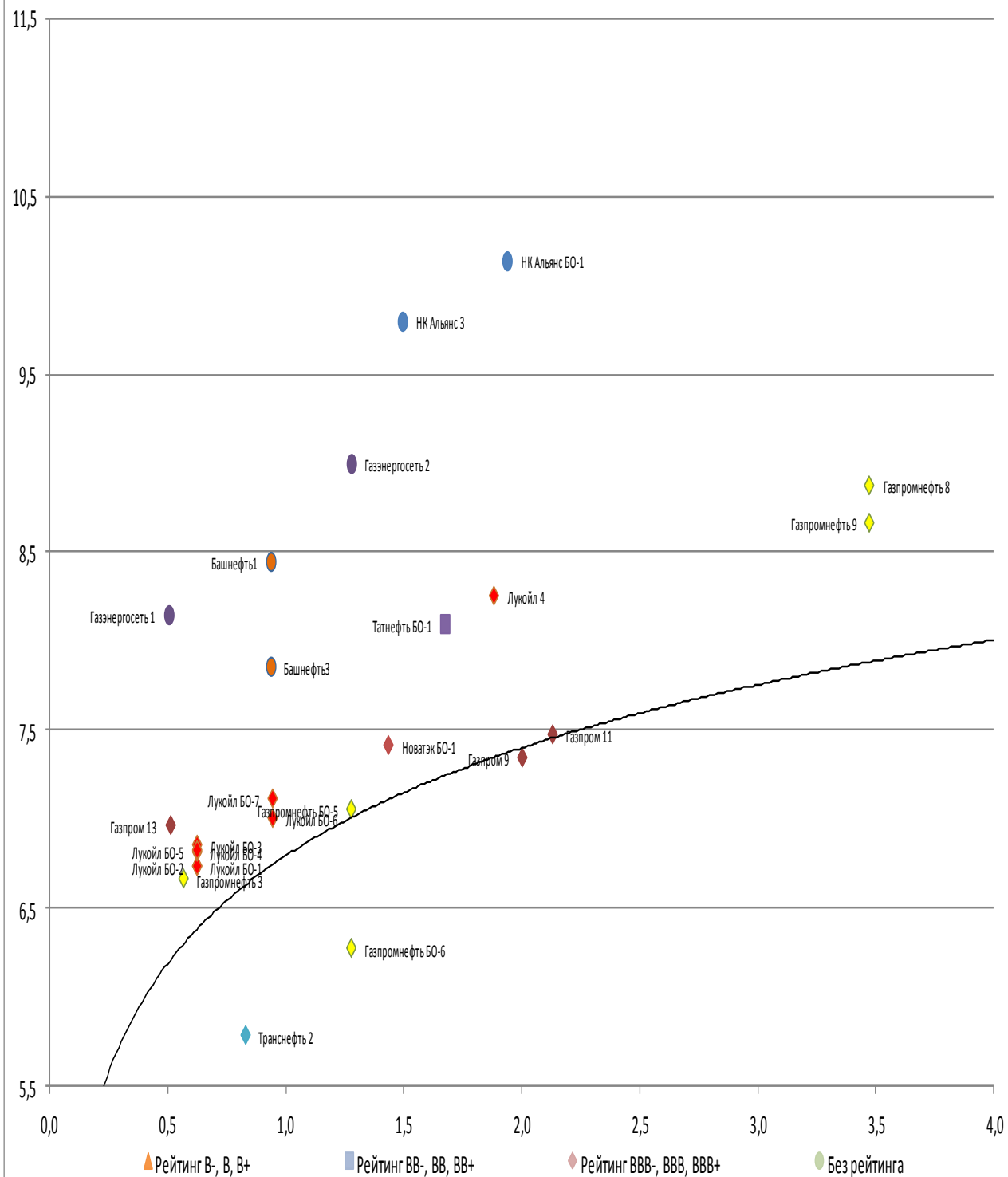
## Еженедельный обзор долговых рынков



# ИНВЕСТИЦИОННАЯ КОМПАНИЯ ИК РУСС-ИНВЕСТ

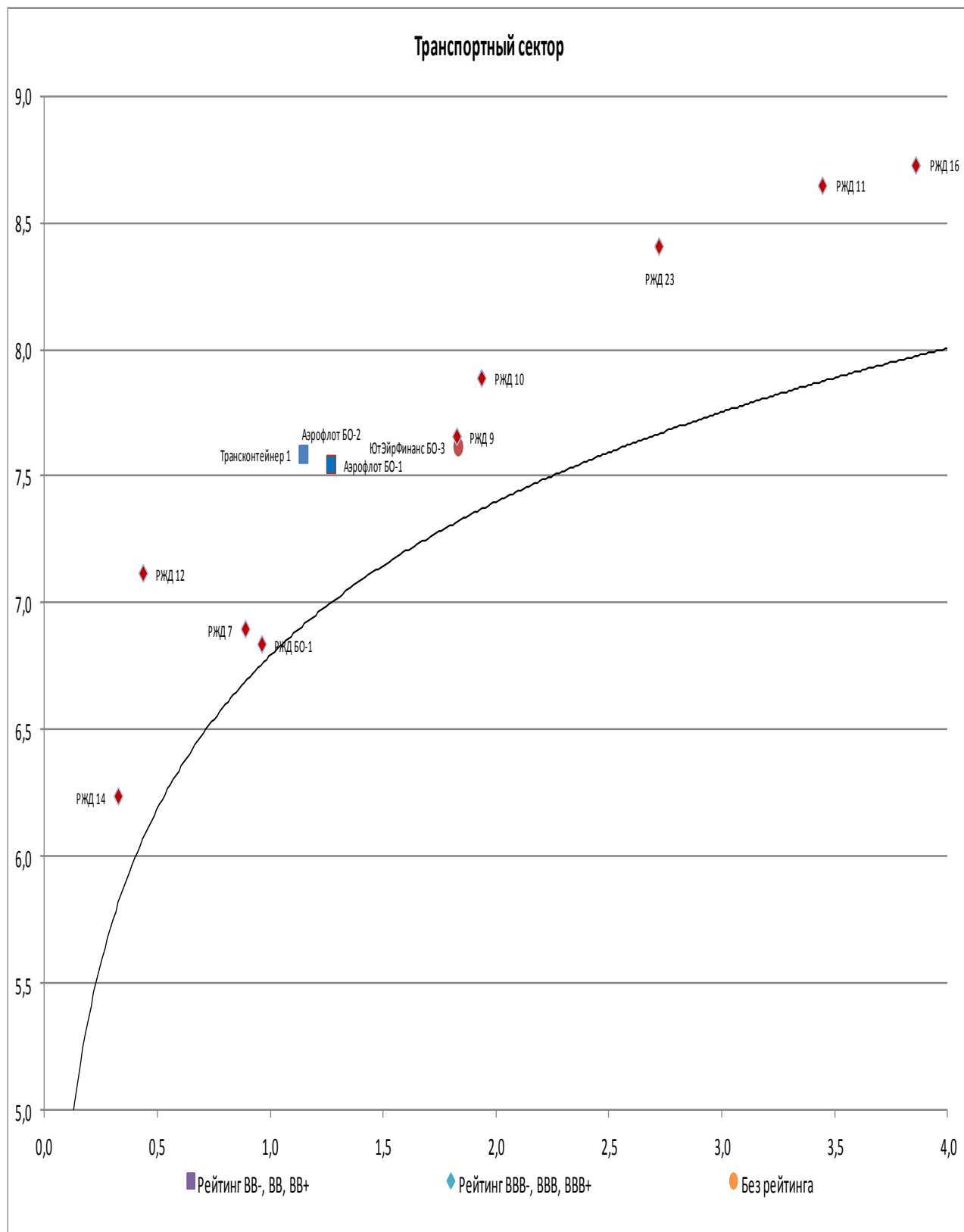
## Еженедельный обзор долговых рынков

### Нефтегазовый сектор



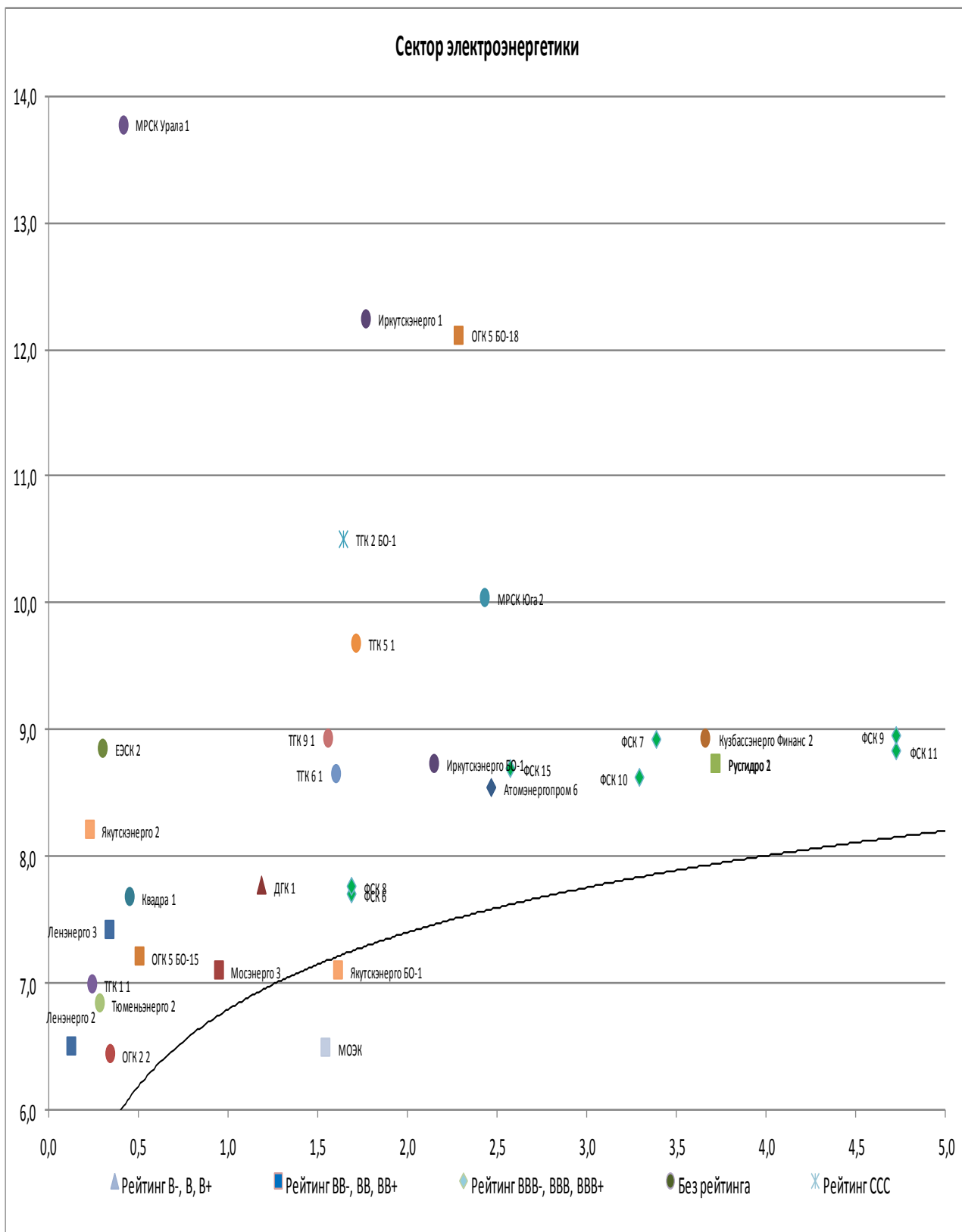
# ИНВЕСТИЦИОННАЯ КОМПАНИЯ ИК РУСС-ИНВЕСТ

## Еженедельный обзор долговых рынков



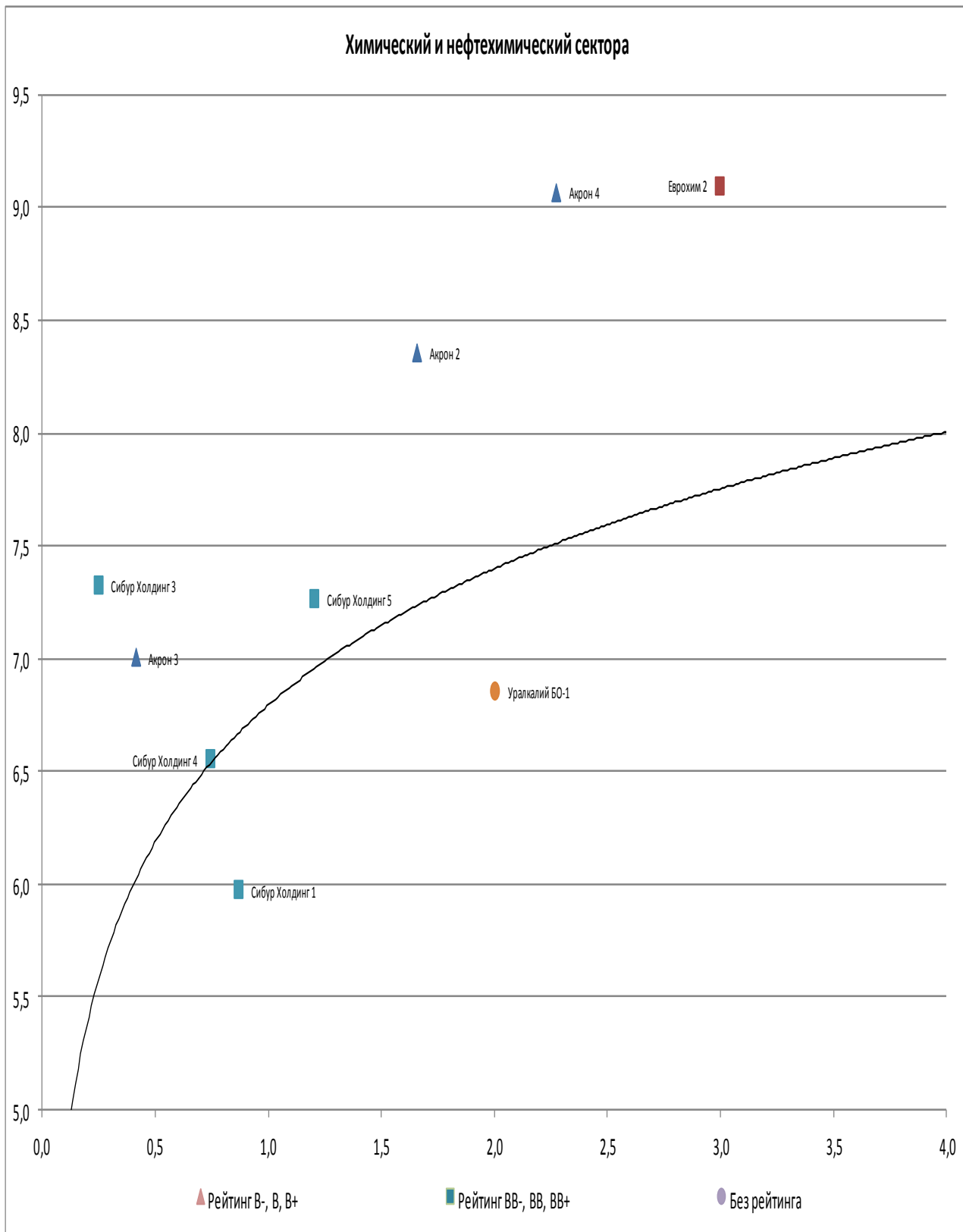
# ИНВЕСТИЦИОННАЯ КОМПАНИЯ ИК РУСС-ИНВЕСТ

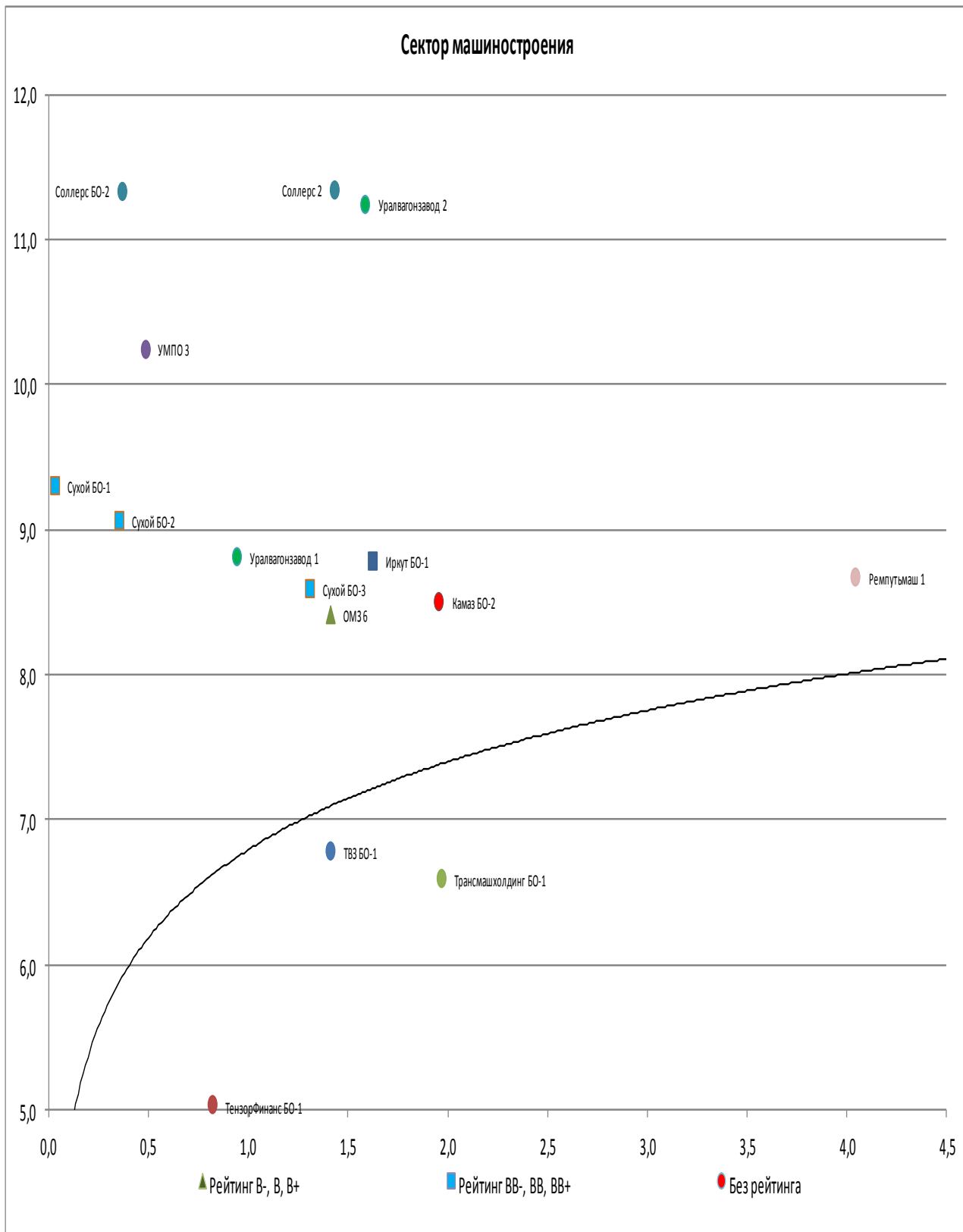
## Еженедельный обзор долговых рынков



# ИНВЕСТИЦИОННАЯ КОМПАНИЯ ИК РУСС-ИНВЕСТ

## Еженедельный обзор долговых рынков

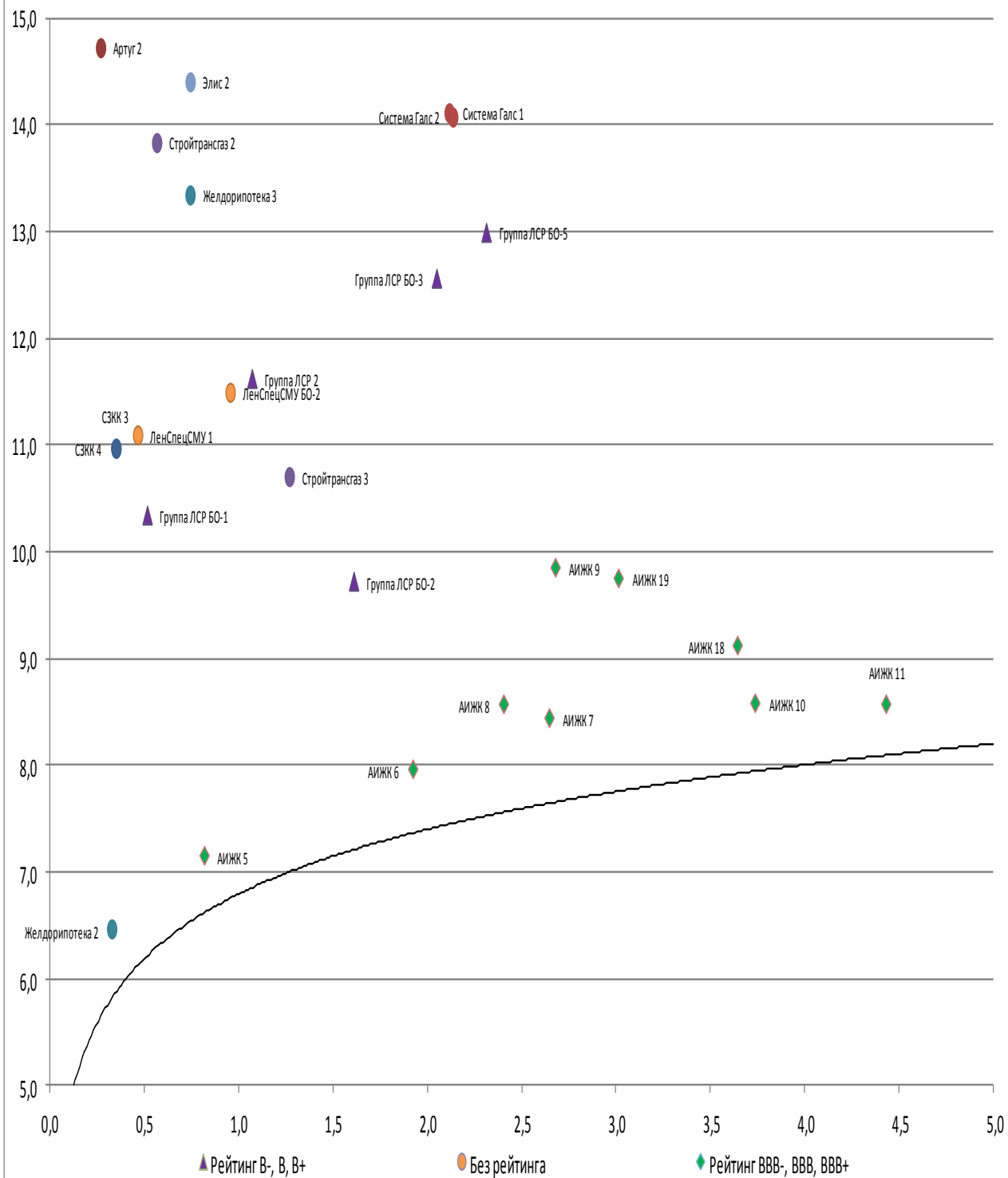




# ИНВЕСТИЦИОННАЯ КОМПАНИЯ ИК РУСС-ИНВЕСТ

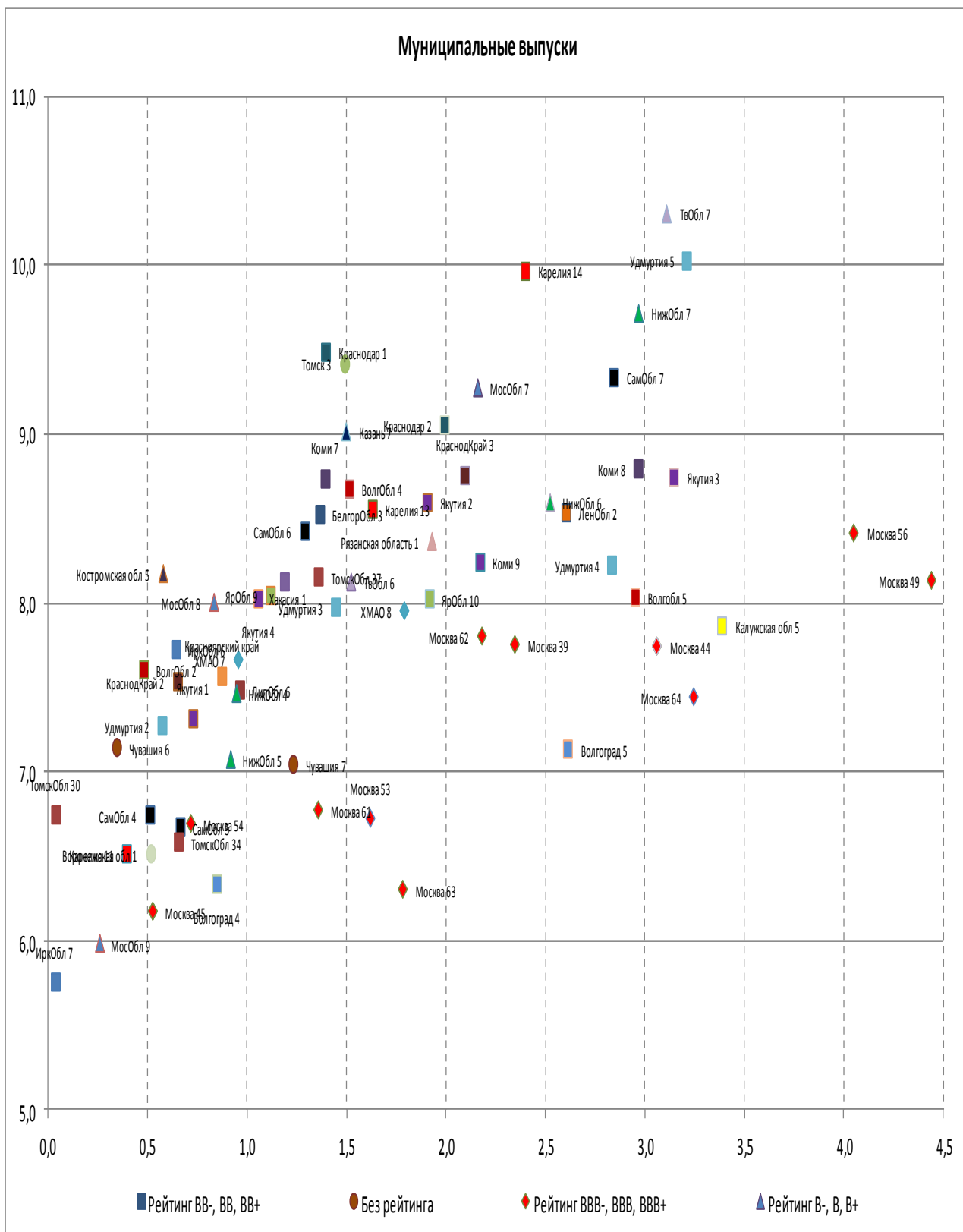
## Еженедельный обзор долговых рынков

### Сектора строительства и девелопмента



# ИНВЕСТИЦИОННАЯ КОМПАНИЯ ИК РУСС-ИНВЕСТ

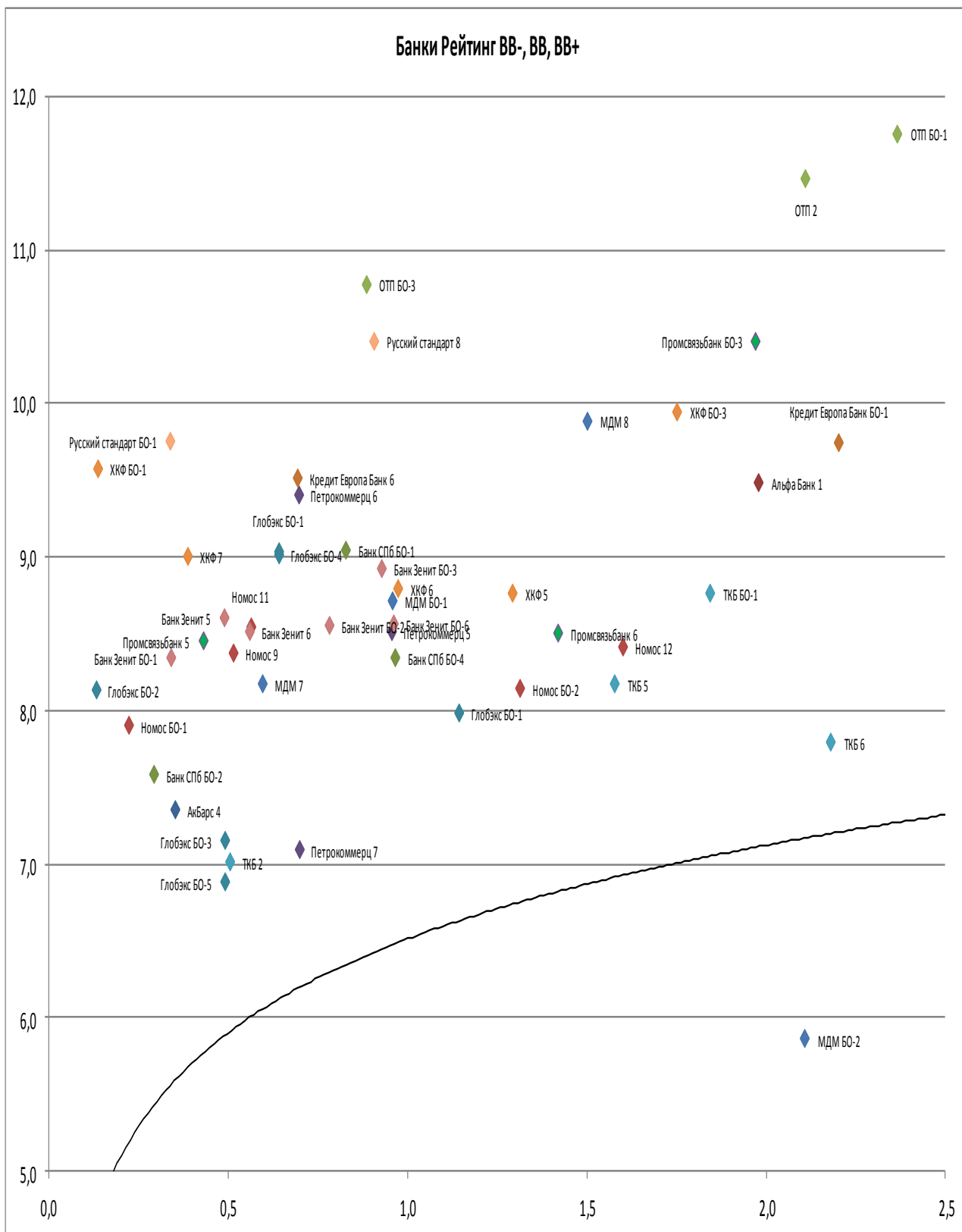
## Еженедельный обзор долговых рынков





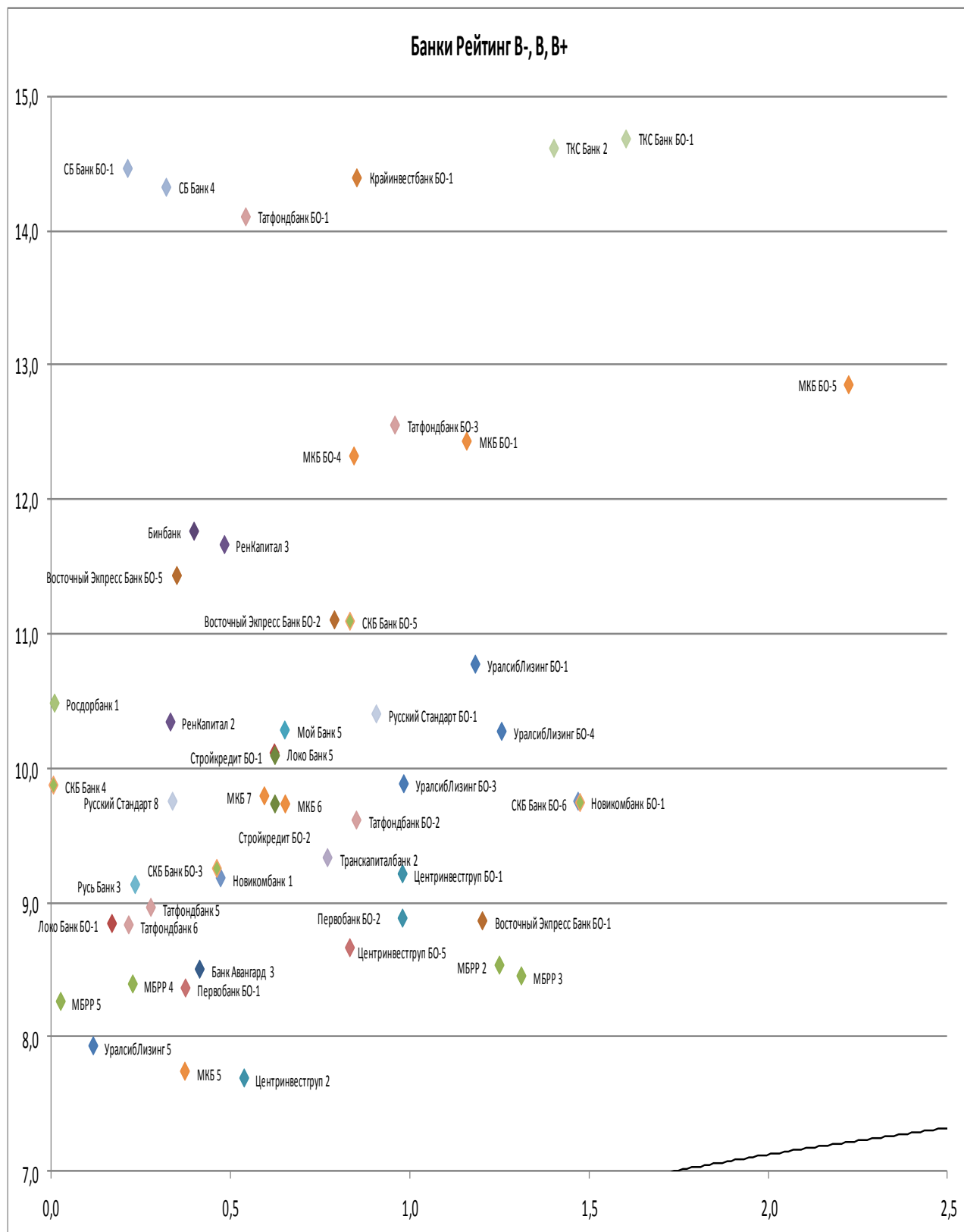
# ИНВЕСТИЦИОННАЯ КОМПАНИЯ ИК РУСС-ИНВЕСТ

## Еженедельный обзор долговых рынков



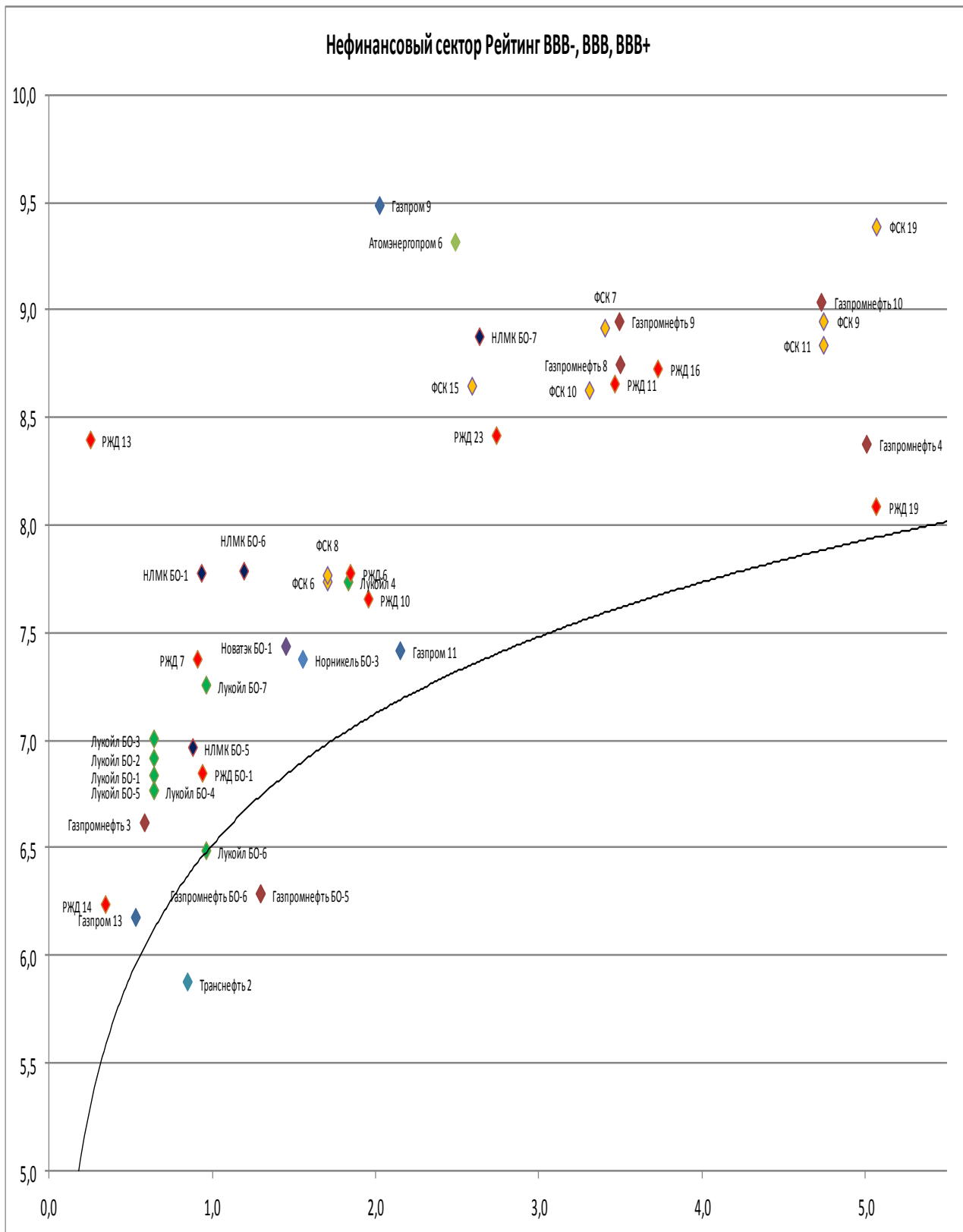
# ИНВЕСТИЦИОННАЯ КОМПАНИЯ ИК РУСС-ИНВЕСТ

## Еженедельный обзор долговых рынков



# ИНВЕСТИЦИОННАЯ КОМПАНИЯ ИК РУСС-ИНВЕСТ

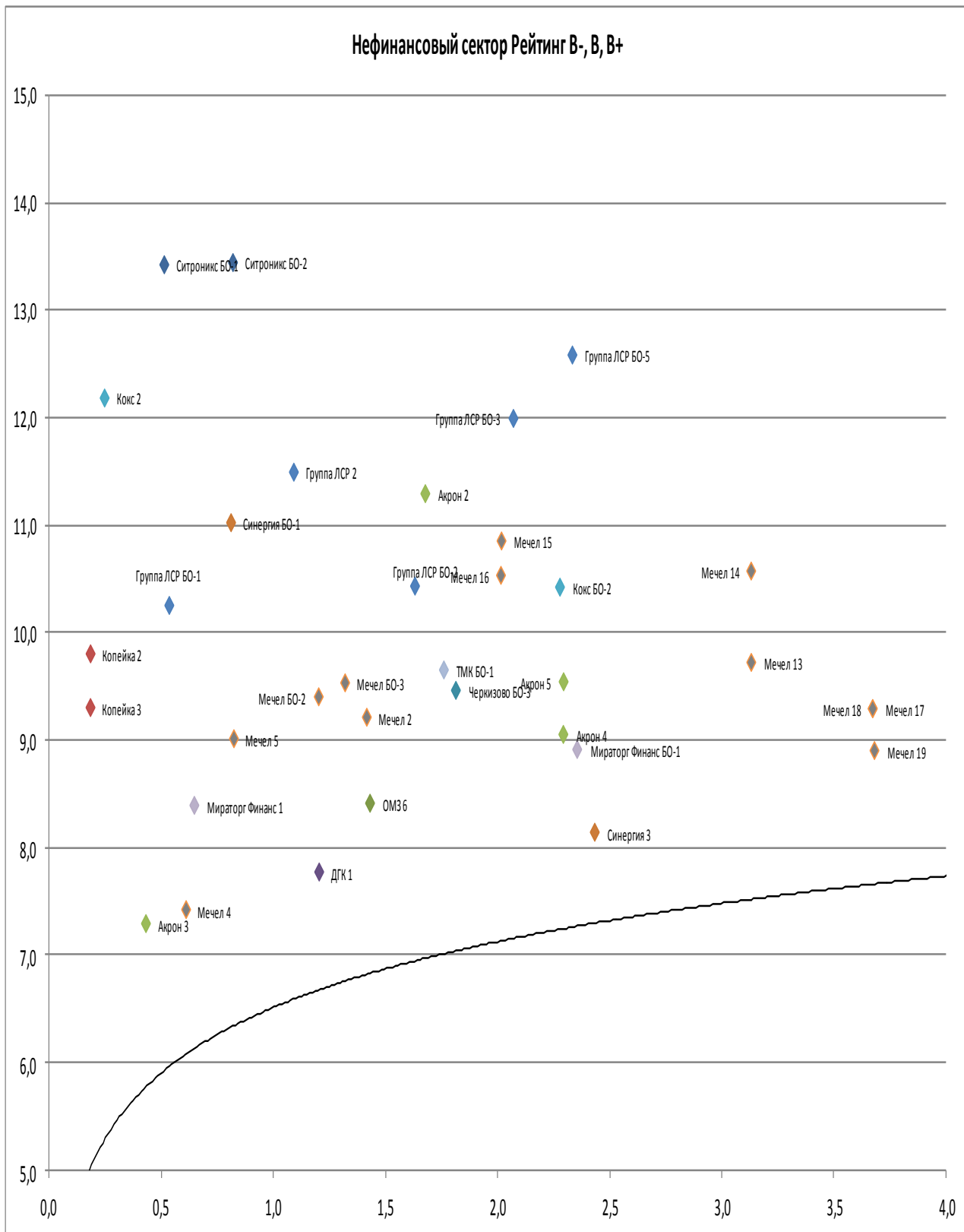
## Еженедельный обзор долговых рынков





# ИНВЕСТИЦИОННАЯ КОМПАНИЯ ИК РУСС-ИНВЕСТ

## Еженедельный обзор долговых рынков







**БЛИЖАЙШИЕ РАЗМЕЩЕНИЯ**

<b>Выпуск</b>	<b>Дата</b>	<b>Объем, млн. руб.</b>
ФСК ЕЭС-18	12.12.2011	15000
Свердловская область-34001	13.12.2011	3000
ЮниКредит Банк-БО-01	14.12.2011	5000
Коми-32010	15.12.2011	2100
МДМ Банк-БО-04	16.12.2011	5000

**БЛИЖАЙШИЕ ПОГАШЕНИЯ/ОФЕРТЫ**

<b>Выпуск</b>	<b>Дата</b>
Промнефтесервис-01 (оферта)	12.12.2011
СКБ-банк-БО-04 (оферта)	12.12.2011
ФОРМАТ-01 (оферта)	12.12.2011
Элемент Лизинг-02 (оферта)	12.12.2011
РосДорБанк-01 (оферта)	13.12.2011
Группа РАЗГУЛЯЙ-БО-13	14.12.2011
ММК-БО-02	14.12.2011
НСХ-финанс-01	15.12.2011
ММК-БО-02 (оферта)	16.12.2011
ТрансФин-М-04 (оферта)	16.12.2011
ТрансФин-М-05 (оферта)	16.12.2011

# ИНВЕСТИЦИОННАЯ КОМПАНИЯ ИК РУСС-ИНВЕСТ

## Еженедельный обзор долговых рынков

Заявление об ограничении ответственности, Настоящие обзоры подготовлены в информационных целях, Они ни в коем случае не являются и не должны рассматриваться как предложение купить или продать соответствующие ценные бумаги, Информация, содержащаяся в данных обзорах, получена из вызывающих доверия открытых источников, Несмотря на то, что при подготовке обзоров были предприняты необходимые меры для получения достоверной информации, ИК РУСС-ИНВЕСТ не исключает возможность включения в обзор ошибочной информации, предоставленной соответствующими источниками, и не несет за это ответственности, ИК РУСС-ИНВЕСТ, его работники и клиенты могут быть заинтересованы в покупке или продаже ценных бумаг, упомянутых в обзорах.

### ИНВЕСТИЦИОННАЯ КОМПАНИЯ ИК РУСС-ИНВЕСТ

<http://www.russ-invest.com>

#### Москва

Тел: +7(495) 363-93-80  
Факс: +7(495) 363-93-90  
E-mail: [mail@russ-invest.com](mailto:mail@russ-invest.com)  
Адрес: Москва, 119019, 5-3/12  
Нащокинский переулок

#### Санкт-Петербург

Тел: +7(812) 337-55-37  
Факс: +7(812) 337-55-37  
E-mail: [spb@russ-invest.com](mailto:spb@russ-invest.com)  
Адрес: 190002, СПб, Набережная р,  
Фонтанки, 52

#### Самара

Тел: +7(846) 262-75-52  
Факс: +7(846) 262-75-52  
E-mail: [sam@russ-invest.com](mailto:sam@russ-invest.com)  
Адрес: 443067, Самара, ул, Гагарина,  
Дом 95

© 2007 | ОАО «ИК РУСС-ИНВЕСТ»  
Лицензия ФСФР №077-08757-000100 и №077-08755-001000  
Лицензия ФСФР №177-06310-100000 и №177-06312-010000  
Лицензия ФСФР №906