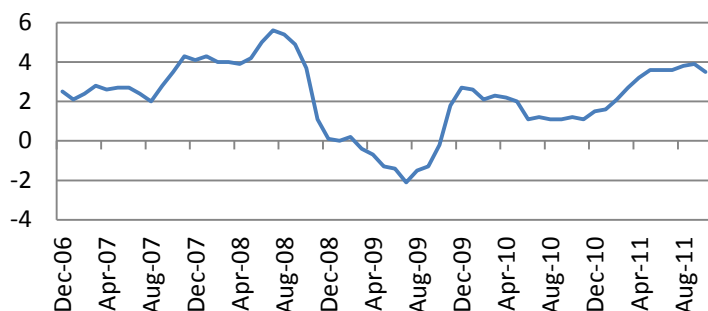


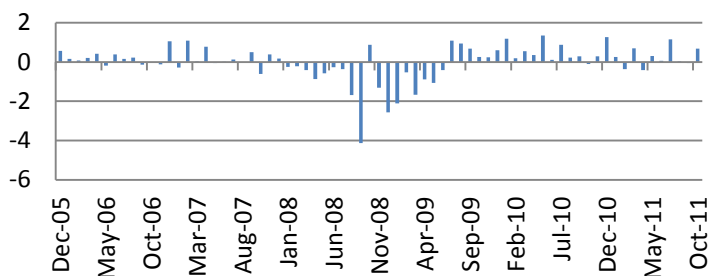
Ежедневный обзор мирового рынка акций

17 ноября 2011 г.

На рынках акций США по итогам сессии наблюдалось уверенное снижение котировок. Хуже рынка были акции финансового и горнодобывающего секторов. Индекс S&P 500 понизился на 1.66%, индекс акций малой капитализации Russell 2000 – на 1.78%. Индекс волатильности VIX повысился на 7.34% до 33.51 п. В первой половине торгов акции выросли благодаря заявлению главы ФРБ Бостона Розенгрена о возможности совместных действий ФРС и ЕЦБ в целях противодействия распространению кредитного кризиса в Еврозоне. Основным фактором резкого снижения акций в последний час торгов стало заявление рейтингового агентства Fitch о выросших рисках для банковской системы США в связи с европейскими кредитными проблемами. Статистика по потребительским ценам подтвердила тезис о замедлении инфляции осенью – в октябре CPI сократился на 0.1%, очищенный от продовольственного и энергетического фактора индикатор вырос на 0.1%. В годовом выражении рост составил 3.5% и 2.1%, соответственно.



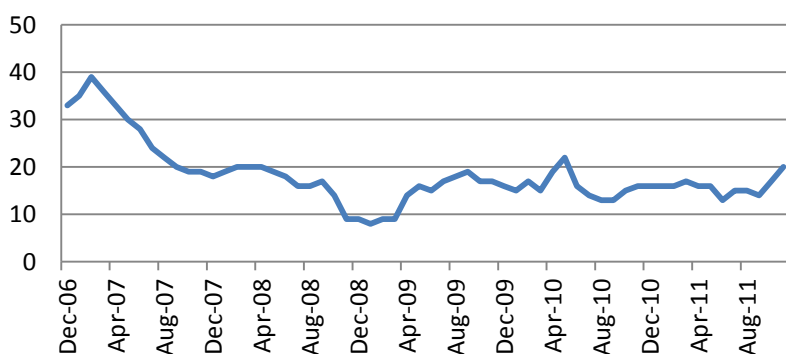
Промышленное производство в октябре выросло на 0.7% против прогноза 0.4%.



Основные индикаторы рынка		
CDS HY 5Y	743.81	+2.30%
ITX Crossover Euro	616.61	-2.02%
CDS Japan 5Y	112.54	+0.88%
CDS EM 5Y	107.96	-0.18%
CDS Russia 5Y	240.32	-2.99%
US Tsys 10Y	2.52%	+0.07%
US Tsys 5Y	1.22%	+0.04%
Brazil 10Y	3.18%	-1.24%
Germany 10Y	1.49%	-0.34%
EUR/USD	1.3481	-0.30%
USD/JPY	77.03	+0.03%
EUR/GBP	0.8567	+0.10%
Oil Brent	111.46	-0.38%
Gold	1763.5	-0.61%
Copper	7730	+0.59%
Nickel	18178	+3.61%
S&P 500	1237	+0.49%
Russell 2000	729.86	-1.78%
Bovespa	58559.99	+0.52%
Topix	726	+0.48%
Shanghai Comp	2,467.38	+0.02%
S&P/ASX 300	4,258.20	+0.25%
Sensex 30	16,732.79	-0.26%
Bovespa	58,559.99	+0.52%
DJ Euro Stoxx 50 Fu	2270	+0.58%
CAC Futures	3063.5	+0.48%
DAX Futures	5925.5	-0.40%
CBOE Put/Call	0.75	+7.14%
CBOE Buy/Write M	820.36	-0.42%
VIX	33.51	+7.34%
VSTOXX	38.0763	-3.88%

*На 10:00 мск, по данным Bloomberg

Индекс активности на рынке недвижимости NAHB вырос до 20 п. против прогноза 18 п – ситуация в ключевом секторе экономики США демонстрирует тенденцию к улучшению.



Из 446 компаний индекса S&P 500, представивших финансовую отчетность за III квартал, чистая прибыль 328 превысила оценки аналитиков, средний рост прибыли составляет 15.89%. В Европе из 311 компаний отчетность по прибыли 146 оказалась лучше ожиданий, 140 – разочаровали инвесторов. Снижение прибыли в целом по индексу составляет -12.6%.

На нефтяном рынке наблюдалось уверенное сокращение спреда Brent-WTI после сообщения об изменении режима крупного трубопровода пропускной способностью 350 тыс. баррелей в день. Вкупе с сооружением железнодорожных мощностей данные меры могут способствовать исчезновению спреда уже к середине 2012 года.

На азиатских биржах в четверг наблюдались смешанные настроения – австралийский S&P/ASX 200 прибавил 0.89%. Корейский Kospі прибавил 0.63%, гонконгский Hang Seng – потерял 0.78%. Японский Nikkei прибавил 0.14%. Шанхайские индексы на 9:50 мск находились вблизи уровней закрытия. Китай в сентябре нарастил уровни казначейских облигаций США на максимальную с марта 2010 года величину – \$20.7 млрд, согласно отчету TICS Минфина США.

Сегодня в Европе интерес будет представлять статистика по динамике темпов строительства в сентябре.

Подиндекс		
S&P 500		Изм.
CONS DISCRET	304.32	+1.12%
CONS STAPLES	319.97	+0.89%
ENERGY	519.55	+0.65%
FINANCIALS	170.54	-1.39%
HEALTH CARE	384.58	+0.77%
INDUSTRIALS	286.37	+1.81%
INFO TECH	419.56	+1.36%
MATERIALS	213.99	+0.08%
TELECOM SERV	123.34	-0.33%
UTILITIES	174.73	-0.32%

Наиболее активные акции в США*		
TESORO CORP	24.22	-10.89%
GAMESTOP CORP-A	22.52	-8.60%
MORGAN STANLEY	14.66	-7.91%
VALERO ENERGY	22.56	-7.65%
MONSTER WORLDWID	8.07	-7.13%
CME GROUP INC	241.2	-6.48%
STAPLES INC	14.4	-6.31%
GENWORTH FINANCI	6.31	-6.24%
FMC TECHNOLOGIES	49.54	+4.65%
VARIAN MEDICAL S	59.83	+4.87%
QUANTA SERVICES	19.71	+5.01%
AUTODESK INC	35.58	+5.86%
JACOBS ENGINE GRP	41.23	+8.10%
MICRON TECH	6.74	+25.98%
FORTUNE BRANDS	#N/A	#N/A

Ежедневный обзор

В США выйдет статистика по объемам новостроек в октябре, заявкам на пособие по безработице за неделю. В 19:00 мск станет известно значение производственного индекса ФРБ Филадельфии.

ФРС приобретет казначейских облигаций на \$5 млрд.

Кроме того, продолжится сезон отчетности – выпустят отчет 8 компаний индекса S&P 500 и 5 компаний индекса Bloomberg Europe 500.

Календарь макроэкономической статистики*						
Date Time		Event		Survey	Prior	Revised
11/14/2011 10:00	EC	Euro-Zone Ind. Prod. wda (YoY)	SEP	--	5.3%	5.6%
11/14/2011 10:00	EC	Euro-Zone Ind. Prod. sa (MoM)	SEP	--	1.2%	1.3%
11/14/2011 14:30	EC	ECB Calls for Bids in 7-Day Main				
11/14/2011 16:00	US	U.S. Fed to Purchase USD2.25-2.75				
11/15/2011	EC	ECB's Praet Speaks at Pension				
11/15/2011 05:00	US	Chicago Fed Conference on				
11/15/2011 07:00	GE	GDP nsa (YoY)	3Q P	--	--	--
11/15/2011 07:00	GE	GDP s.a. (QoQ)	3Q P	--	0.1%	--
11/15/2011 07:00	GE	GDP wda (YoY)	3Q P	--	--	--
11/15/2011 09:30	UK	CPI (MoM)	OCT	--	0.6%	--
11/15/2011 09:30	UK	CPI (YoY)	OCT	--	5.2%	--
11/15/2011 09:30	UK	Core CPI YOY	OCT	--	3.3%	--
11/15/2011 09:30	UK	Retail Price Index	OCT	--	237,9	--
11/15/2011 10:00	EC	Euro-Zone GDP s.a. (QoQ)	3Q A	--	0.2%	--
11/15/2011 10:00	EC	Euro-Zone GDP s.a. (YoY)	3Q A	--	1.6%	--
11/15/2011 10:00	EC	ZEW Survey (Econ. Sentiment)	NOV	--	-51,2	--
11/15/2011 10:00	EC	Euro-Zone Trade Balance sa	SEP	--	-1.0B	--
11/15/2011 10:00	EC	Euro-Zone Trade Balance	SEP	--	-3.4B	--
11/15/2011 10:00	GE	Zew Survey (Current Situation)	NOV	--	38,4	--
11/15/2011 10:00	GE	ZEW Survey (Econ. Sentiment)	NOV	--	-48,3	--
11/15/2011 10:15	EC	ECB Announces Allotment in 7-Day				
11/15/2011 13:30	US	Producer Price Index (MoM)	OCT	-0.2%	0.8%	--
11/15/2011 13:30	US	PPI Ex Food & Energy (MoM)	OCT	0.2%	0.2%	--
11/15/2011 13:30	US	Producer Price Index (YoY)	OCT	--	6.9%	--
11/15/2011 13:30	US	PPI Ex Food & Energy (YoY)	OCT	--	2.5%	--
11/15/2011 13:30	US	Advance Retail Sales	OCT	0.4%	1.1%	--
11/15/2011 13:30	US	Retail Sales Less Autos	OCT	0.3%	0.6%	--
11/15/2011 13:30	US	Retail Sales Ex Auto & Gas	OCT	--	0.5%	--
11/15/2011 13:30	US	Empire Manufacturing	NOV	-3	-8,48	--
11/15/2011 15:00	US	Business Inventories	SEP	0.4%	0.5%	--
11/15/2011 15:08	US	Fed's Williams Speaks in				

Eurostoxx 600		
SX3P	358.08	-0.25%
SX4P	490.33	-3.97%
SX6P	259.56	-3.55%
SX7P	130.04	-4.79%
SX86P	105.46	-1.01%
SX8P	197.57	-2.21%
SXAP	272.1	-5.68%
SXDP	394.3	-1.10%
SXEP	322.07	+0.05%
SXFP	210.3	-1.42%
SXIP	129.04	-6.00%
SXKP	248.14	-1.97%
SXMP	155.44	-2.64%
SXNP	265.9	-3.63%
SXOP	221.09	-4.62%
SXPP	455.71	-0.15%
SXQP	408.97	-1.13%
SXRP	244.03	-1.72%
SXTP	108.12	-2.40%
SXXP	236.34	-2.42%

Наиболее активные акции в Европе*		
FINMECCANICA SPA	3.448	-23.14%
EFG EUROBANK ERG	0.596	-22.09%
ALPHA BANK A.E.	0.848	-21.48%
BANCA POP MILANO	0.301	-16.85%
PIRAEUS BANK	0.21	-16.33%
NATL BANK GREECE	1.78	-15.64%
DEXIA SA	0.332	-15.09%
AIR FRANCE-KLM	4.06	-10.96%
MICHAEL PAGE INT	385.4	+5.10%
ELEKTA AB-B	286.1	+5.15%
RANDSTAD HOLDING	23.05	+5.64%
UBI BANCA SCPA	2.97	+5.84%
MARINE HARVEST	2.622	+6.59%
PETROLEUM GEO	65.55	+6.93%
PADDY POWER PLC	43	+8.59%

Ежедневный обзор

11/15/2011 16:00	US	U.S. Fed to Purchase USD4.25-5.00				
11/15/2011 17:30	US	Fed's Fisher Speaks on Too Big to				
11/16/2011 05:00	US	New York Fed's Dahlgren to Speak				
11/16/2011 07:00	EC	EU 25 New Car Registrations	OCT	--	0.7%	--
11/16/2011 10:00	EC	Euro-Zone CPI - Core (YoY)	OCT	--	1.6%	--
11/16/2011 10:00	EC	Euro-Zone CPI (MoM)	OCT	--	0.8%	--
11/16/2011 10:00	EC	Euro-Zone CPI (YoY)	OCT	--	3.0%	--
11/16/2011 12:00	US	MBA Mortgage Applications	NOV 11	--	--	--
11/16/2011 13:30	US	Consumer Price Index (MoM)	OCT	0.0%	0.3%	--
11/16/2011 13:30	US	CPI Ex Food & Energy (MoM)	OCT	0.2%	0.1%	--
11/16/2011 13:30	US	Consumer Price Index (YoY)	OCT	--	3.9%	--
11/16/2011 13:30	US	CPI Ex Food & Energy (YoY)	OCT	--	2.0%	--
11/16/2011 13:30	US	Consumer Price Index NSA	OCT	--	226,889	--
11/16/2011 13:30	US	CPI Core Index SA	OCT	--	226,137	--
11/16/2011 14:00	US	Net Long-term TIC Flows	SEP	--	\$57.9B	--
11/16/2011 14:00	US	Total Net TIC Flows	SEP	--	\$89.6B	--
11/16/2011 14:15	US	Industrial Production	OCT	0.5%	0.2%	--
11/16/2011 14:15	US	Capacity Utilization	OCT	77.7%	77.4%	--
11/16/2011 15:00	US	NAHB Housing Market Index	NOV	17	18	--
11/16/2011 15:30	US	DOE U.S. Crude Oil Inventories	NOV 11	--	--	--
11/16/2011 15:30	US	DOE Cushing OK Crude Inventory	NOV 11	--	--	--
11/16/2011 15:30	US	DOE U.S. Distillate Inventory	NOV 11	--	--	--
11/16/2011 15:30	US	DOE U.S. Gasoline Inventories	NOV 11	--	--	--
11/16/2011 15:30	US	DOE U.S. Refinery Utilization	NOV 11	--	--	--
11/16/2011 15:30	US	DOE Crude Oil Implied Demand	NOV 11	--	--	--
11/16/2011 15:30	US	DOE Distillate Implied Demand	NOV 11	--	--	--
11/16/2011 15:30	US	DOE Gasoline Implied Demand	NOV 11	--	--	--
11/16/2011 16:00	US	U.S. Fed to Sell USD8.00-8.75 Bln				
11/17/2011 02:00	CH	Conference Board China				
11/17/2011 10:00	EC	Construction Output SA MoM	SEP	--	0.2%	--
11/17/2011 10:00	EC	Construction Output WDA YoY	SEP	--	2.5%	--
11/17/2011 13:30	US	Housing Starts	OCT	605K	658K	--
11/17/2011 13:30	US	Housing Starts MOM%	OCT	-8.1%	--	--
11/17/2011 13:30	US	Building Permits	OCT	603K	594K	589K
11/17/2011 13:30	US	Initial Jobless Claims	NOV 11	--	--	--
11/17/2011 13:30	US	Building Permits MOM%	OCT	2.3%	-5.0%	--
11/17/2011 13:30	US	Continuing Claims	NOV 4	--	--	--
11/17/2011 14:45	US	Bloomberg Economic Expectations	NOV	--	-45	--
11/17/2011 14:45	US	Bloomberg Consumer Comfort	NOV 13	--	--	--
11/17/2011 15:00	US	Philadelphia Fed.	NOV	10	8,7	--
11/17/2011 15:30	US	EIA Natural Gas Storage Change	NOV 11	--	--	--
11/17/2011 16:00	US	U.S. Fed to Purchase USD4.25-5.00				
11/17/2011 17:30	US	Fed's Pinalto Speaks on Economy				

Ежедневный обзор

11/17/2011 18:00	US	U.S. to Sell 10-Year TIPS Reopening				
11/18/2011 01:35	CH	MNI Novemeber Flash Business				
11/18/2011 07:00	GE	Producer Prices (MoM)	OCT	--	0.3%	--
11/18/2011 07:00	GE	Producer Prices (YoY)	OCT	--	5.5%	--
11/18/2011 15:00	US	Leading Indicators	OCT	0.3%	0.2%	--
11/18/2011 16:00	US	U.S. Fed to Purchase USD2.25-2.75				
11/21/2011 09:00	EC	Euro-Zone Current Account nsa	SEP	--	-6.3B	--
11/21/2011 09:00	EC	ECB Euro-Zone Current Account SA	SEP	--	-5.0B	--
11/21/2011 13:30	US	Chicago Fed Nat Activity Index	OCT	--	-0,22	--
11/21/2011 14:30	EC	ECB Calls for Bids in 7-Day Main				
11/21/2011 15:00	US	Existing Home Sales	OCT	--	4.91M	--
11/21/2011 15:00	US	Existing Home Sales MoM	OCT	--	-3.0%	--
11/21/2011 16:00	US	U.S. Fed to Sell USD8.00-8.75 Bln				
11/21/2011 18:00	US	U.S. to Sell 2-Year Notes				
11/21/2011 19:00	US	U.S. Fed to Sell USD8.00-8.75 Bln				
11-15 NOV	CH	New Yuan Loans	OCT	500.0B	470.0B	--
11-15 NOV	CH	Money Supply - M0 (YoY)	OCT	--	12.7%	--
11-15 NOV	CH	Money Supply - M1 (YoY)	OCT	9.3%	8.9%	--
11-15 NOV	CH	Money Supply - M2 (YoY)	OCT	13.0%	13.0%	--
14-17 NOV	CH	Actual FDI (YoY)	OCT	--	7.9%	--
14-18 NOV	US	Mortgage Delinquencies	3Q	--	8.44%	--
14-18 NOV	US	MBA Mortgage Foreclosures	3Q	--	4.43%	--
16-18 NOV	US	Nat'l HC anti-fraud assoc. annual				
17-20 NOV	EC	Euro-Zone Consumer Confidence	NOV A	--	-19,9	--

Ежедневный обзор

Календарь отчетности, Европа*						
Компания	Тиккер	Дата	Время	Период	Факт	Консенсус
Hochtief AG	HOT GR	11/14/2011	6:00	Q3 2011		-0.36
Electrocomponents PLC	ECM LN	11/14/2011	7:00	S1 2012		
Davide Campari-Milano SpA	CPR IM	11/14/2011	10:00	Q3 2011		
ACS Actividades de Construccion y	ACS SM	11/14/2011	17:00	Q3 2011		0.32
Bilfinger Berger SE	GBF GR	11/14/2011		Q3 2011		1.457
Banca Popolare dell'Emilia Romagna Scrl	BPE IM	11/14/2011		Q3 2011		
Unione di Banche Italiane SCPA	UBI IM	11/14/2011		Q3 2011		0.043
Telekom Austria AG	TKA AV	11/14/2011		Q3 2011		0.16
Lonmin PLC	LMI LN	11/14/2011		Y 2011		0.849
UniCredit SpA	UCG IM	11/14/2011		Q3 2011		0.02
British Land Co PLC	BLND LN	11/15/2011	6:00	S1 2012		0.174
Aveva Group PLC	AVV LN	11/15/2011	7:00	S1 2012		0.268
Bouygues SA	ENT FP	11/15/2011	16:45	Q3 2011		1.89
Vienna Insurance Group AG Wiener	VIG AV	11/15/2011		Q3 2011		
Tecnicas Reunidas SA	TRE SM	11/15/2011		Q3 2011		0.653
Distribuidora Internacional de	DIA SM	11/15/2011		Q3 2011		0.07
Topdanmark A/S	TOP DC	11/15/2011		Q3 2011		9.234
Kabel Deutschland Holding AG	KD8 GR	11/15/2011		Q2 2012		0.253
Sonova Holding AG	SOON VX	11/15/2011		S1 2012		1.555
Burberry Group PLC	BRBY LN	11/15/2011		S1 2012		0.253
Vivendi SA	VIV FP	11/16/2011	Bef-mkt	Q3 2011		0.453
Infineon Technologies AG	IFX GR	11/16/2011	6:30	Y 2011		0.615
Dufry AG	DUFN SW	11/16/2011		Q3 2011		
London Stock Exchange Group PLC	LSE LN	11/16/2011		S1 2012		0.401
ICAP PLC	IAP LN	11/16/2011		S1 2012		0.194
Koninklijke Ahold NV	AH NA	11/17/2011		Q3 2011		0.195
Voestalpine AG	VOE AV	11/17/2011		Q2 2012		0.71
Investec PLC	INVP LN	11/17/2011		S1 2012		0.217
SABMiller PLC	SAB LN	11/17/2011		S1 2012		1.07
Cable & Wireless Worldwide PLC	CW/ LN	11/17/2011		S1 2012		0.024
National Grid PLC	NG/ LN	11/17/2011		S1 2012		0.22

Ежедневный обзор

OPAP SA	OPAP GA	11/21/2011	Q3 2011		0.49
---------	---------	------------	---------	--	------

Календарь отчетности, США*						
Компания	Тиккер	Дата	Время	Консенсус		
JC Penney Co Inc	JCP US	11/14/2011	Bef-mkt	Q3 2012		0.11
Urban Outfitters Inc	URBN US	11/14/2011	21:00	Q3 2012		0.342
Lowe's Cos Inc	LOW US	11/14/2011		Q3 2012		0.319
Jacobs Engineering Group Inc	JEC US	11/15/2011	Bef-mkt	Q4 2011		0.721
Covidien PLC	COV US	11/15/2011	Bef-mkt	Q4 2011		1.05
Wal-Mart Stores Inc	WMT US	11/15/2011	12:00	Q3 2012		0.975
TJX Cos Inc	TJX US	11/15/2011	14:30	Q3 2012		1.054
Agilent Technologies Inc	A US	11/15/2011	21:05	Q4 2011		0.806
Dell Inc	DELL US	11/15/2011	Aft-mkt	Q3 2012		0.469
Home Depot Inc	HD US	11/15/2011		Q3 2012		0.581
Staples Inc	SPLS US	11/15/2011		Q3 2012		0.468
Autodesk Inc	ADSK US	11/15/2011		Q3 2012		0.405
Abercrombie & Fitch Co	ANF US	11/16/2011	Bef-mkt	Q3 2012		0.723
Tyco International Ltd	TYC US	11/16/2011	Bef-mkt	Q4 2011		0.855
Target Corp	TGT US	11/16/2011	Bef-mkt	Q3 2012		0.738
Applied Materials Inc	AMAT US	11/16/2011	21:30	Q4 2011		0.196
NetApp Inc	NTAP US	11/16/2011	Aft-mkt	Q2 2012		0.594
Ltd Brands Inc	LTD US	11/16/2011	Aft-mkt	Q3 2012		0.239
Gap Inc/The	GPS US	11/17/2011	21:00	Q3 2012		0.355
Intuit Inc	INTU US	11/17/2011	Aft-mkt	Q1 2012		-0.123
JM Smucker Co/The	SJM US	11/17/2011		Q2 2012		1.398
Helmerich & Payne Inc	HP US	11/17/2011		Q4 2011		1.043
Ross Stores Inc	ROST US	11/17/2011		Q3 2012		1.24
GameStop Corp	GME US	11/17/2011		Q3 2012		0.393
HJ Heinz Co	HNZ US	11/18/2011		Q2 2012		0.801
Sears Holdings Corp	SHLD US	11/18/2011		Q3 2012		-2.135
Salesforce.com Inc	CRM US	11/18/2011		Q3 2012		0.307
Hewlett-Packard Co	HPQ US	11/21/2011		Q4 2011		1.131
Leucadia National Corp	LUK US	11/21/2011		Q3 2011		
Tyson Foods Inc	TSN US	11/21/2011		Q4 2011		0.311

Заявление об ограничении ответственности: Настоящие обзоры подготовлены в информационных целях. Они ни в коем случае не являются и не должны рассматриваться как предложение купить или продать соответствующие ценные бумаги. Информация, содержащаяся в данных обзорах, получена из вызывающих

Ежедневный обзор

доверия открытых источников. Несмотря на то, что при подготовке обзоров были предприняты необходимые меры для получения достоверной информации, ИК РУСС-ИНВЕСТ не исключает возможность включения в обзор ошибочной информации, предоставленной соответствующими источниками, и не несет за это ответственности. ИК РУСС-ИНВЕСТ, его работники и клиенты могут быть заинтересованы в покупке или продаже ценных бумаг, упомянутых в обзорах.

www.russ-invest.com**Москва**

Тел: +7(495) 363-93-80

Факс: +7(495) 363-93-90

E-mail: mail@russ-invest.com

Адрес: Москва, 119019, 5-3/12

Нащокинский переулоч

Санкт-Петербург

Тел: +7(812) 337-55-37

Факс: +7(812) 337-55-37

E-mail: spb@russ-invest.com

Адрес: 190002, СПб, Набережная р.

Фонтанки, 52

Самара

Телефон: +7 (846) 262-75-52

Факс: +7 (846) 262-75-52

E-mail: sam@russ-invest.com

Адрес: 443067, Самара, ул. Гагарина,

дом 95

© 2007 | ОАО «ИК РУСС-ИНВЕСТ»

Лицензия ФСФР №077-08757-000100 и №077-08755-001000

Лицензия ФСФР №177-06310-100000 и №177-06312-010000

Лицензия ФСФР №906