

Комментарий

Корпоративный сегмент рублевого долгового рынка на минувшей недели смотрелся неуверенно, в первую половину котировки неуклонно росли, начиная с четверга в результате падения основных фондовых индексов и уходу инвесторов в качество рынок облигаций растерял все завоеванные позиции. В результате на средних оборотах рост составил несущественные 0,02%. Драйвером выступили длинные бумаги, прибавившие 0,4%, оборот по которым составил менее 10% от общего. В небольшом плюсе оказались выпуски с дюрацией 1-3 года (+0,05%), по-прежнему остающимися лидерами оборота. В коротких бумагах наблюдалась высокая волатильность, и единой динамики выявлено не было.

Лучше рынка торговались телекомы электроэнергетика, прибавившие 0,64% и 0,11% соответственно. В существенном минусе на низких оборотах – химия и машиностроение, потерявшие около 2%.

На рынке внутреннего госдолга после уверенного роста в течение прошедших 3 недель наблюдалась небольшая коррекция. На среднемесячных оборотах падение составило 0,23%, главным источником падения стал дальний участок кривой, где ОФЗ потеряли 0,33%, в то время как более короткие выпуски интересом у инвесторов не пользовались, собрав лишь 30% оборота.

Индикаторы рынка

	Значение закрытия	Изм. за 5 дн.	Изм. за мес.
Золото	1780,43	-0,33%	+5,93%
Нефть Brent	112,17	-2,69%	-2,88%
5-летний CDS	232	+10,67%	-3,32%
Бивалютная корзина	35,60	+0,42%	-1,84%
Годовая ставка NDF	6,65	+3,58%	-2,21%
Mosprime o/n	5,42	+0,24	-
Депозиты в ЦБ	141,66	+2,74	-64,22
Остатки на корп. сч.	906,93	+208,99	+65,84
UST 2	0,23	-0,01	-0,04
UST 10	2,06	-0,02	-0,19
Russia 10yr	4,31	+0,16	-0,42
China 10yr	3,55	-0,23	-0,24
India 10yr	8,91	-	+0,46
Brazil 10yr	3,37	+0,03	-0,27
Portugal 10 yr	12,45	-0,40	-0,32
Ireland 10 yr	7,95	-0,05	-0,09
Italy 10 yr	6,56	-0,07	+0,86
Greece 10 yr	29,13	+0,50	+6,14
Spain 10 yr	5,92	+0,47	+0,86

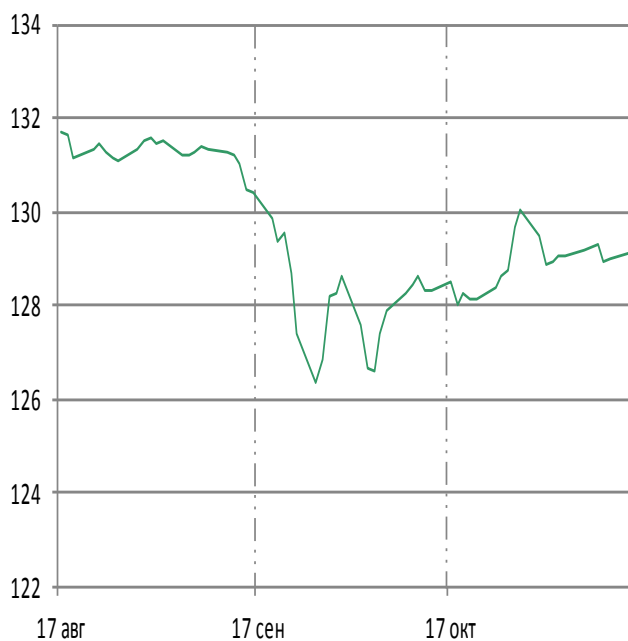
ИНВЕСТИЦИОННАЯ КОМПАНИЯ ИК РУСС-ИНВЕСТ

Еженедельный обзор долговых рынков

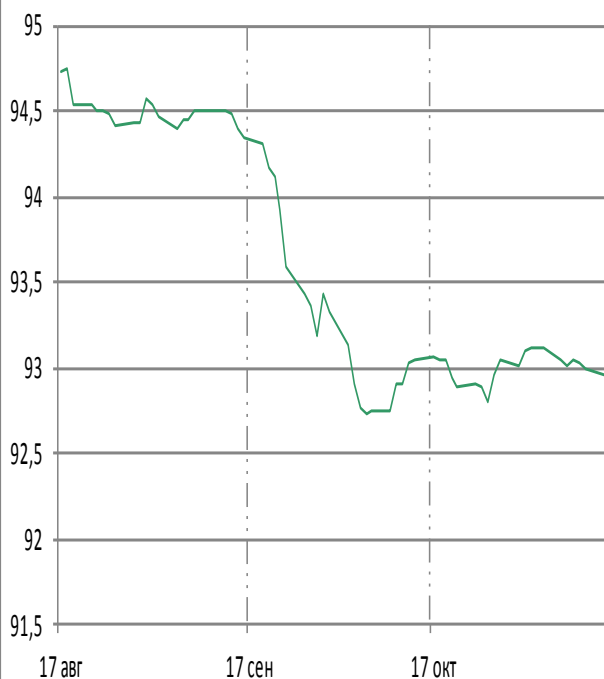
Изм. за 5 дн., п. п. Изм. за мес., п. п.

RGBI	-0,13	+0,79
МВИ СР	+0,52	+1,73
СВИ СР	-0,05	-0,09

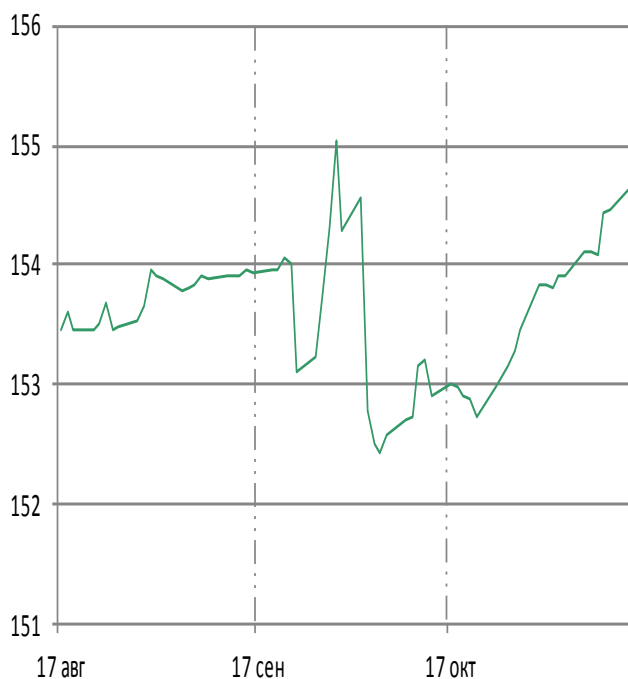
Государственные облигации



Корпоративные облигации

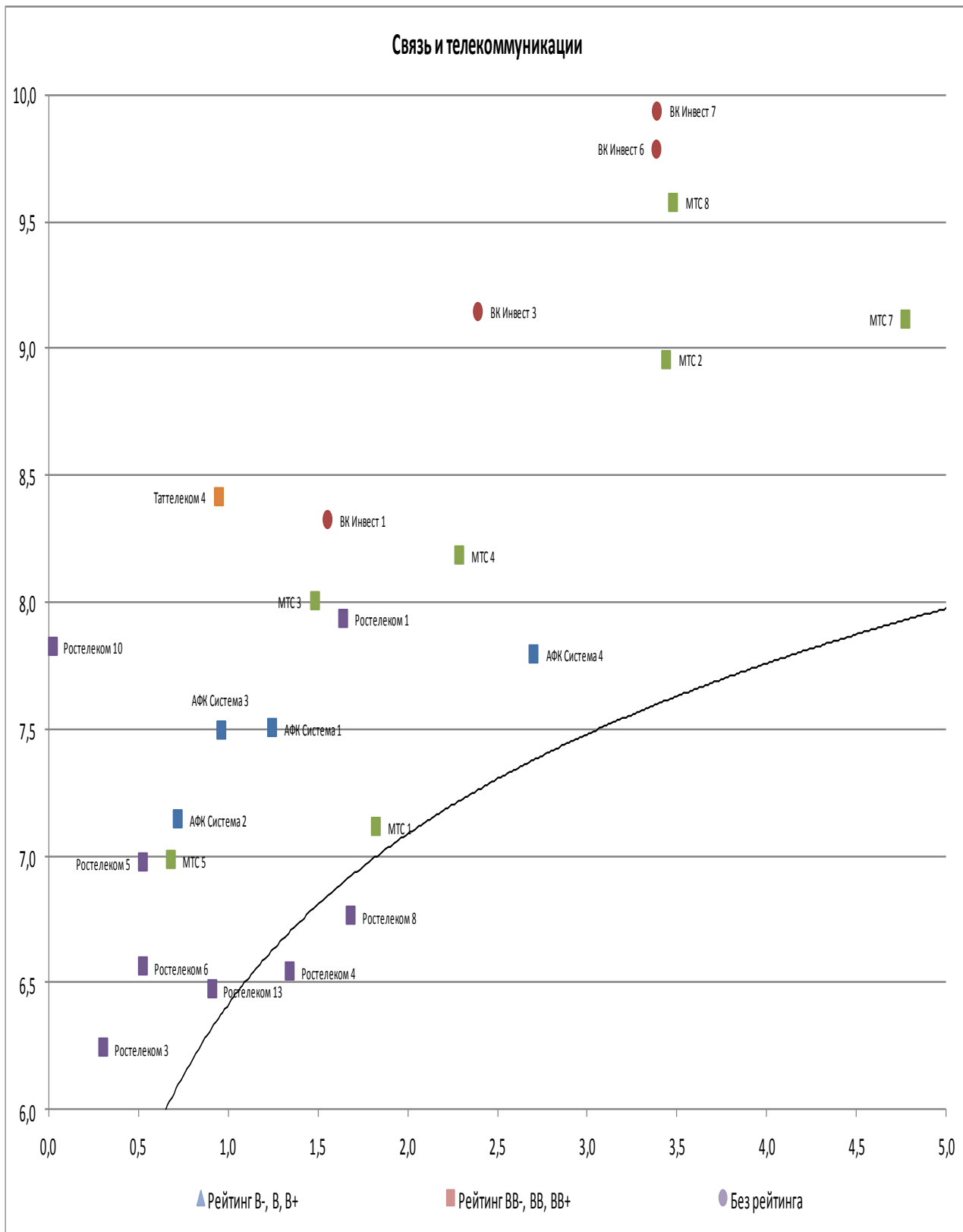


Муниципальные облигации



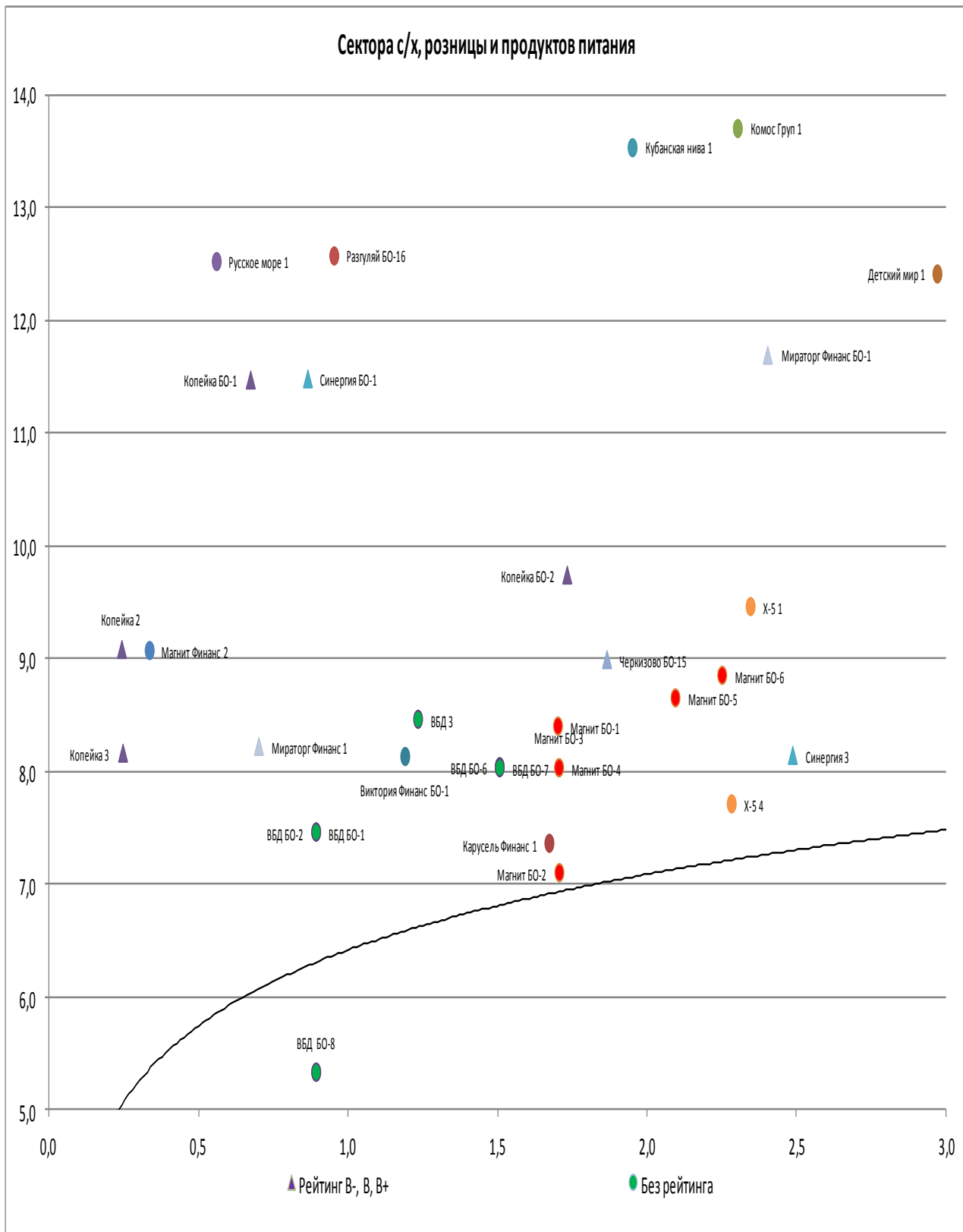
ИНВЕСТИЦИОННАЯ КОМПАНИЯ ИК РУСС-ИНВЕСТ

Еженедельный обзор долговых рынков



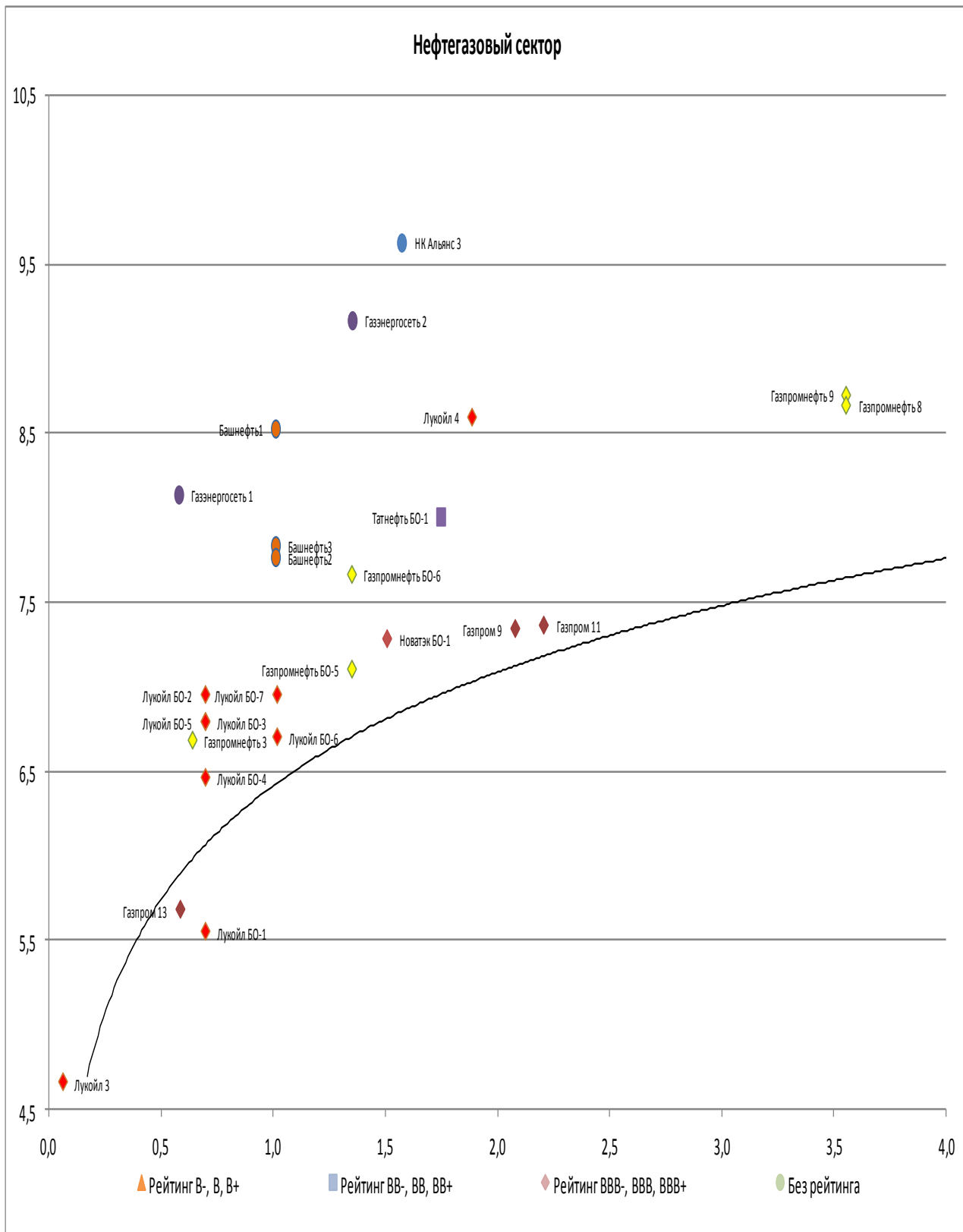
ИНВЕСТИЦИОННАЯ КОМПАНИЯ ИК РУСС-ИНВЕСТ

Еженедельный обзор долговых рынков



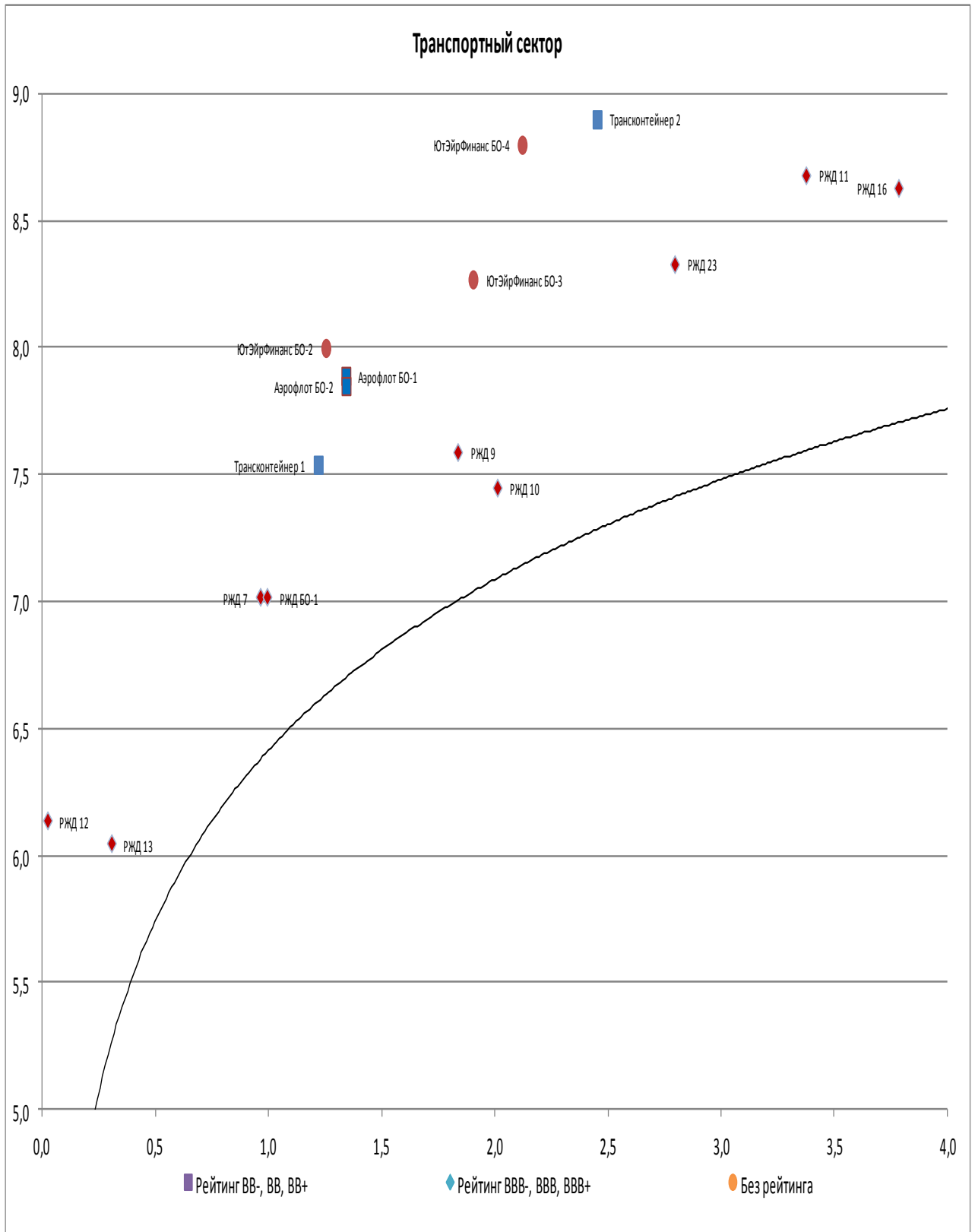
ИНВЕСТИЦИОННАЯ КОМПАНИЯ ИК РУСС-ИНВЕСТ

Еженедельный обзор долговых рынков



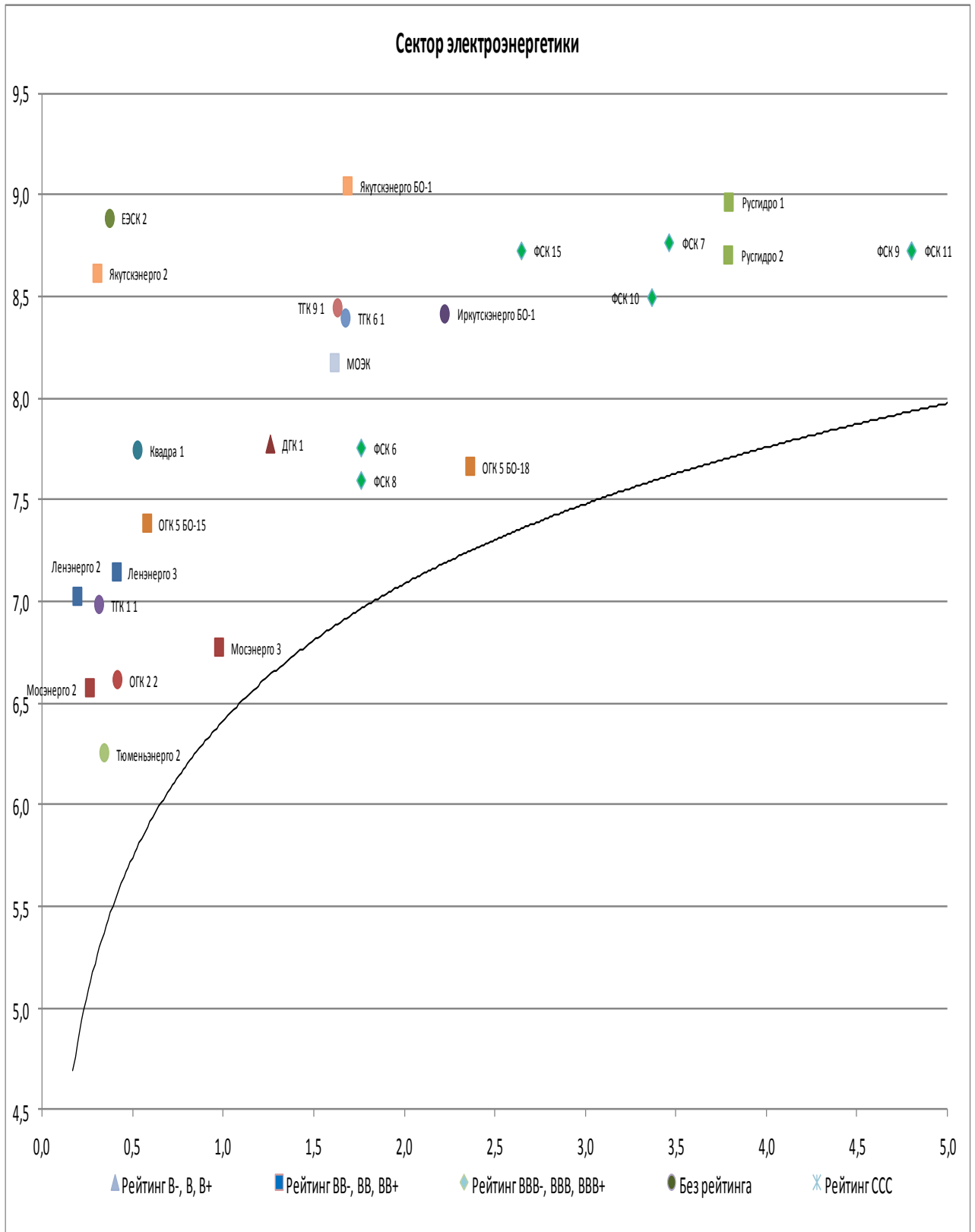
ИНВЕСТИЦИОННАЯ КОМПАНИЯ ИК РУСС-ИНВЕСТ

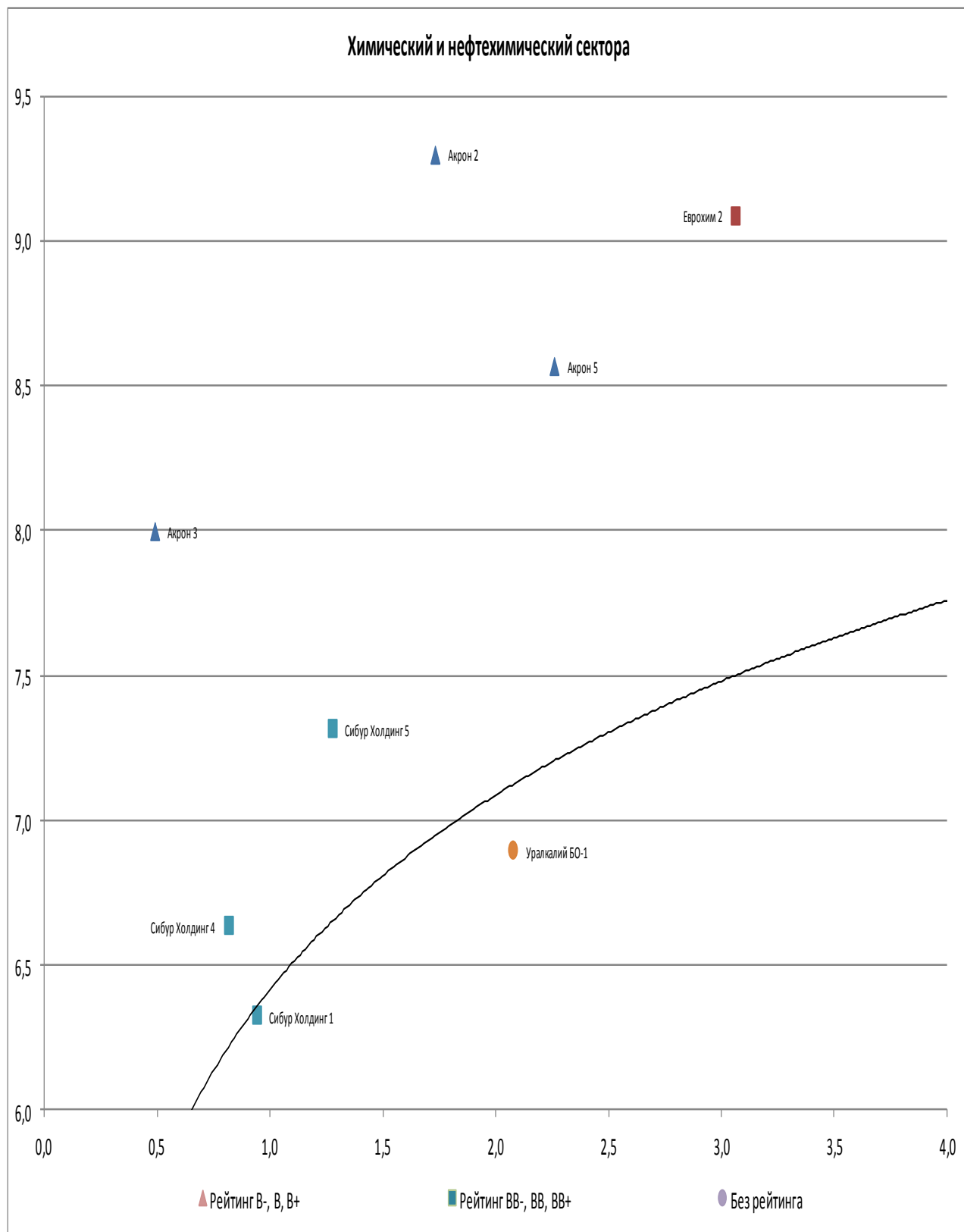
Еженедельный обзор долговых рынков



ИНВЕСТИЦИОННАЯ КОМПАНИЯ ИК РУСС-ИНВЕСТ

Еженедельный обзор долговых рынков

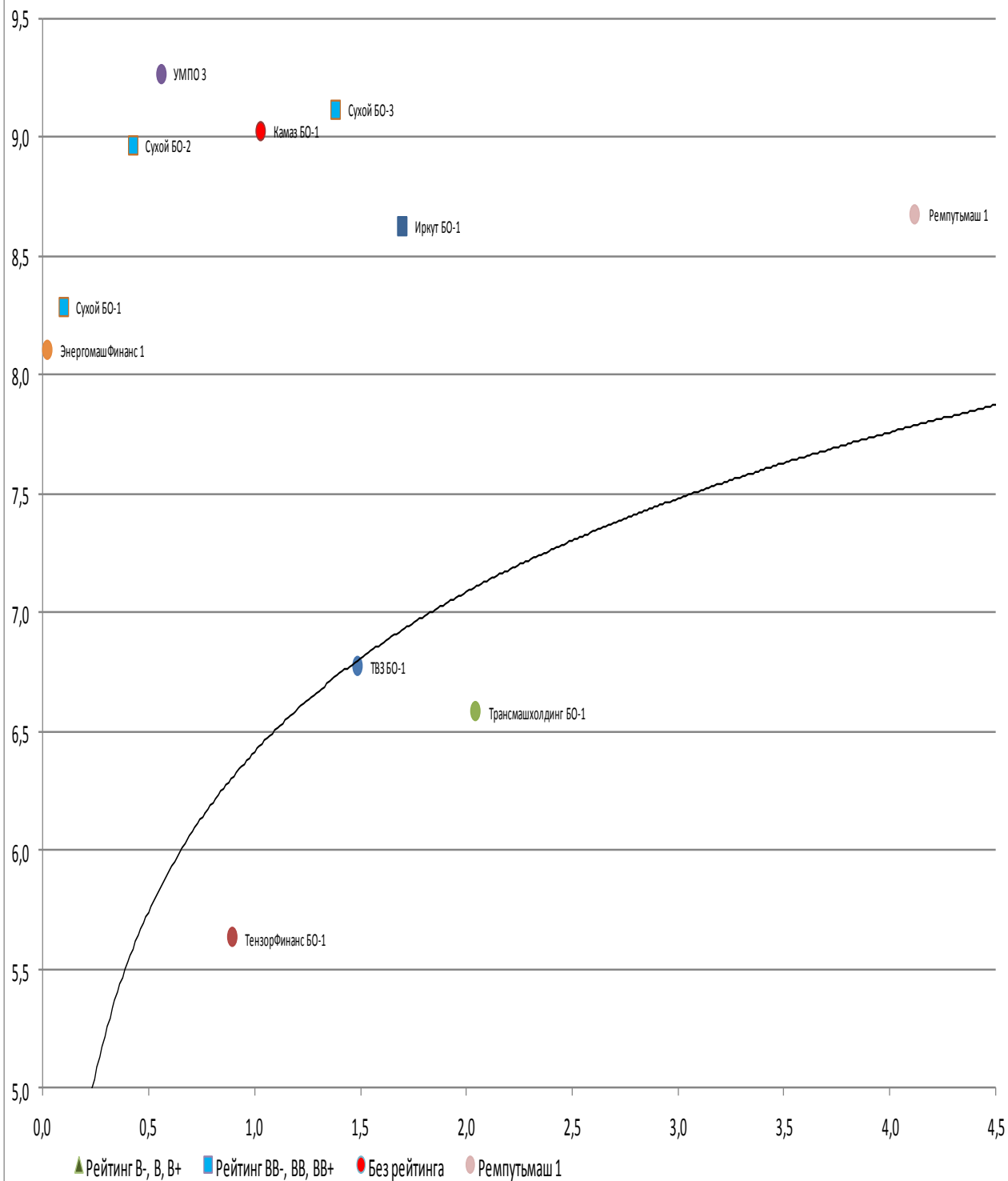




ИНВЕСТИЦИОННАЯ КОМПАНИЯ ИК РУСС-ИНВЕСТ

Еженедельный обзор долговых рынков

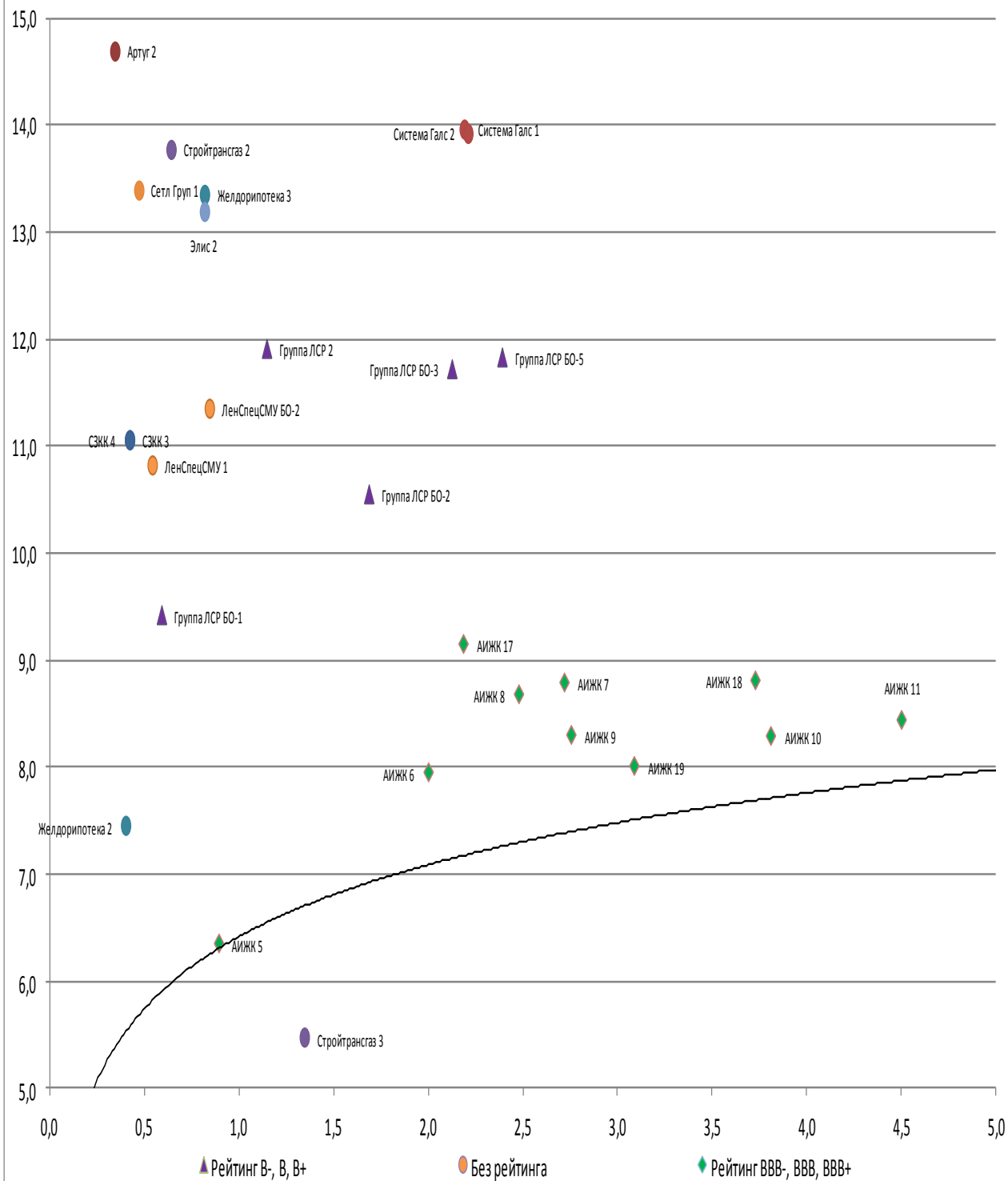
Сектор машиностроения



ИНВЕСТИЦИОННАЯ КОМПАНИЯ ИК РУСС-ИНВЕСТ

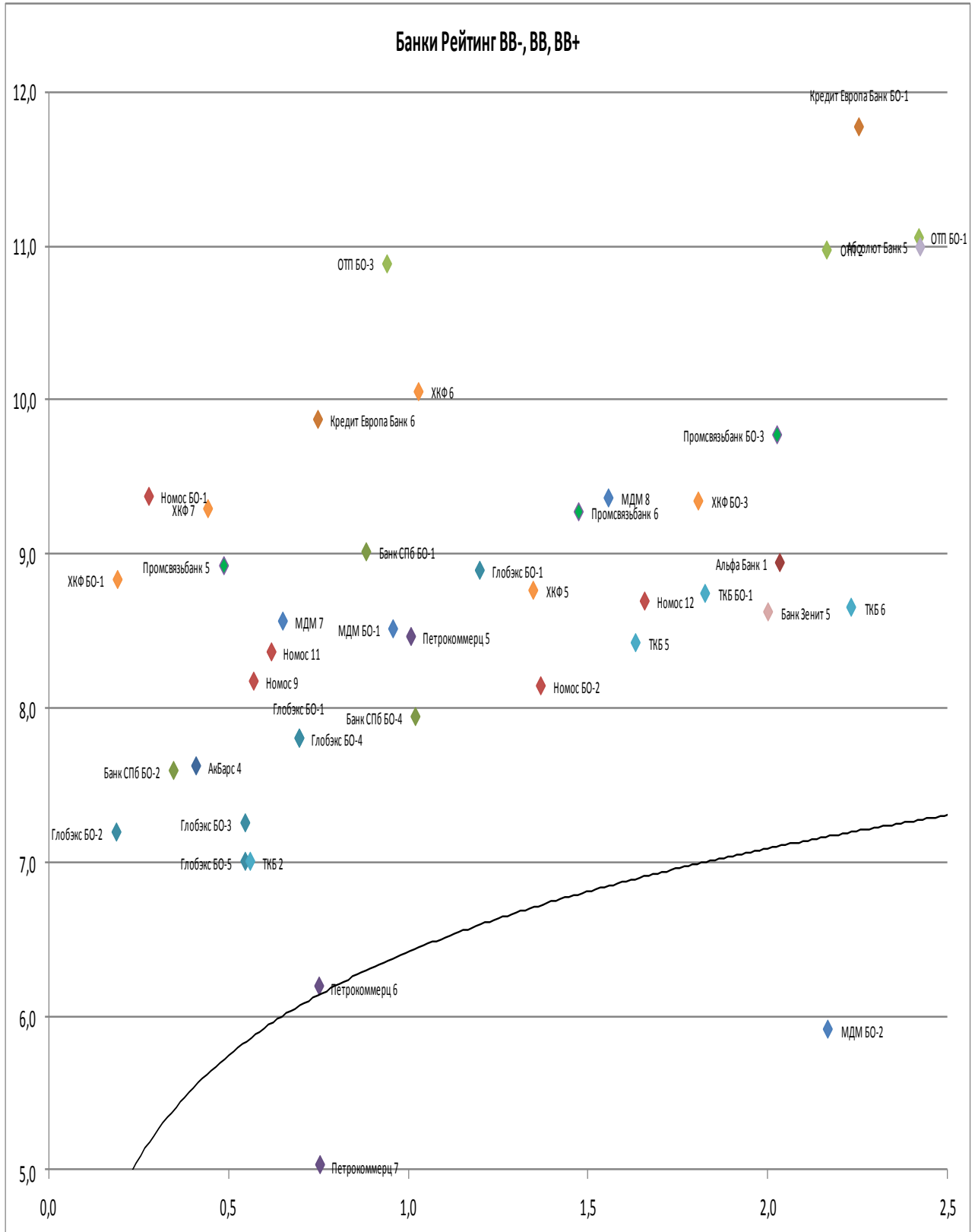
Еженедельный обзор долговых рынков

Сектора строительства и девелопмента



ИНВЕСТИЦИОННАЯ КОМПАНИЯ ИК РУСС-ИНВЕСТ

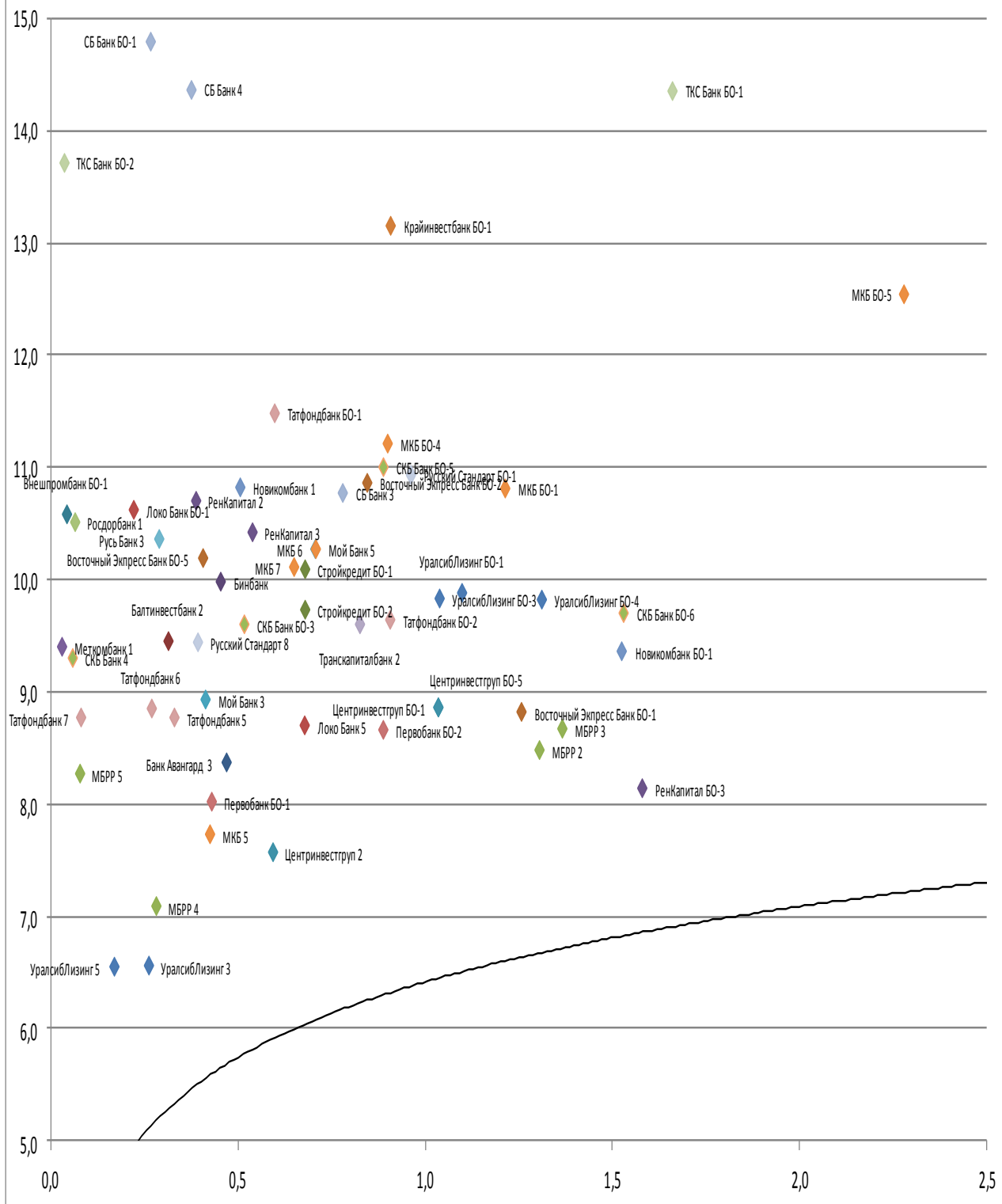
Еженедельный обзор долговых рынков



ИНВЕСТИЦИОННАЯ КОМПАНИЯ ИК РУСС-ИНВЕСТ

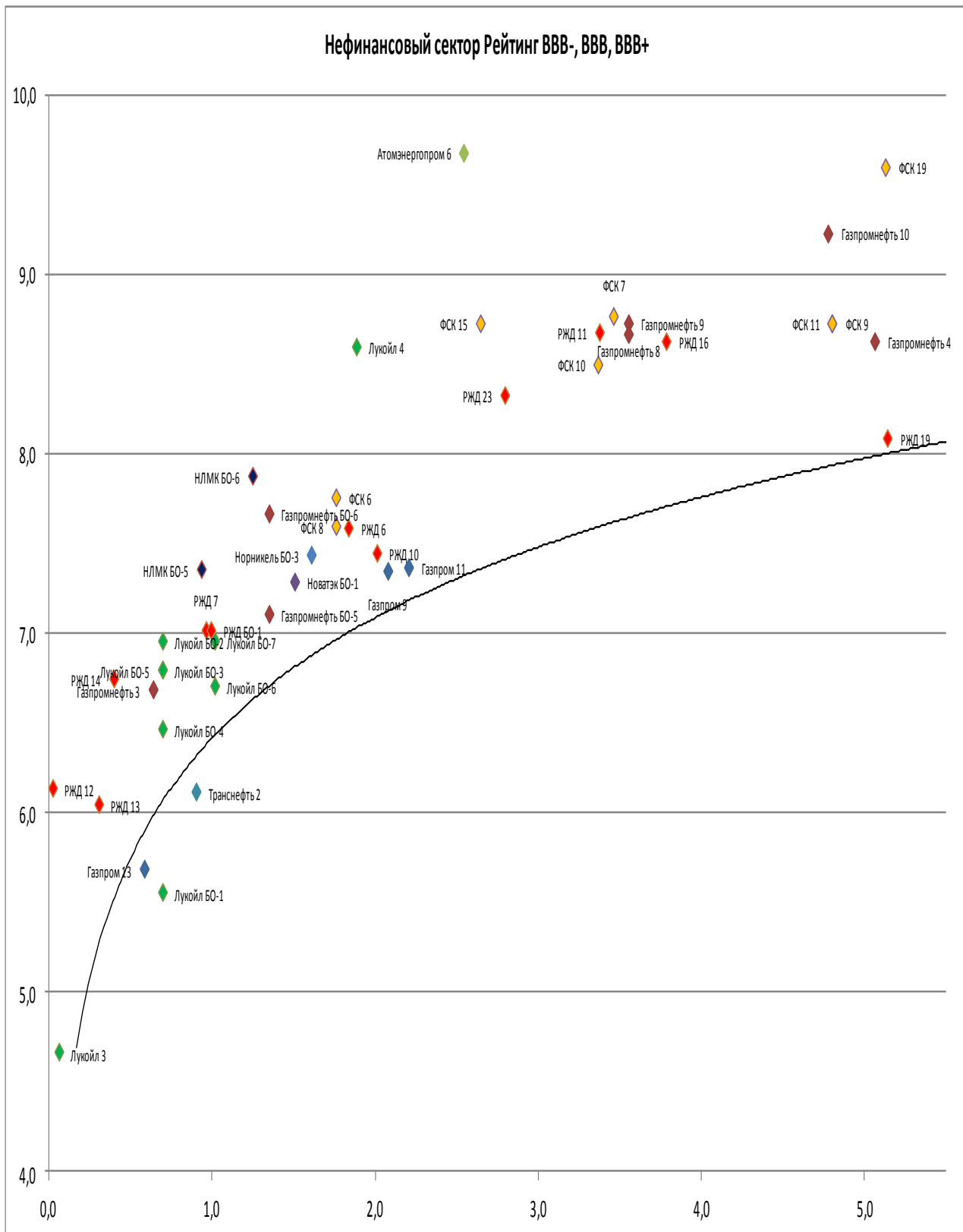
Еженедельный обзор долговых рынков

Банки Рейтинг В-, В, В+



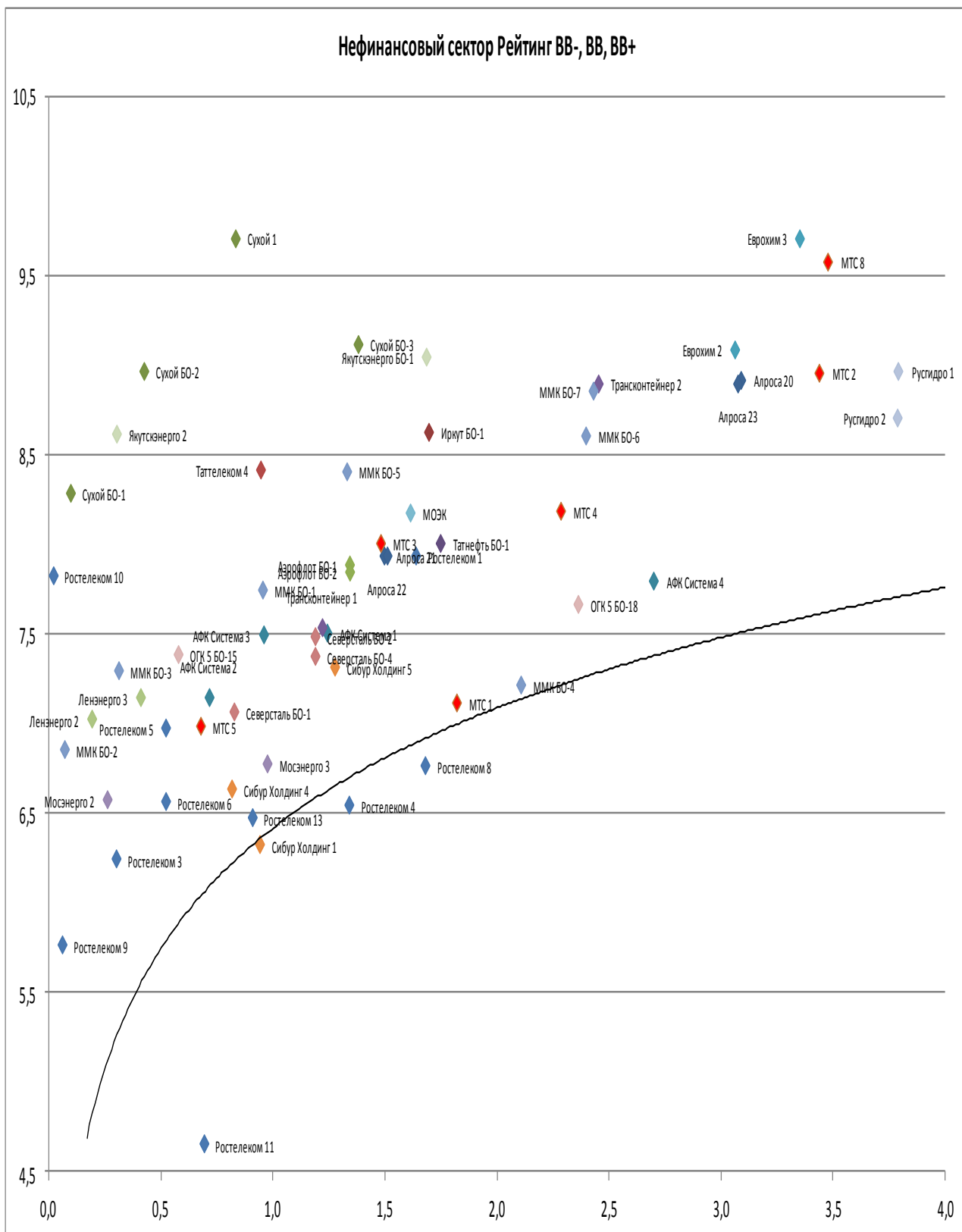
ИНВЕСТИЦИОННАЯ КОМПАНИЯ ИК РУСС-ИНВЕСТ

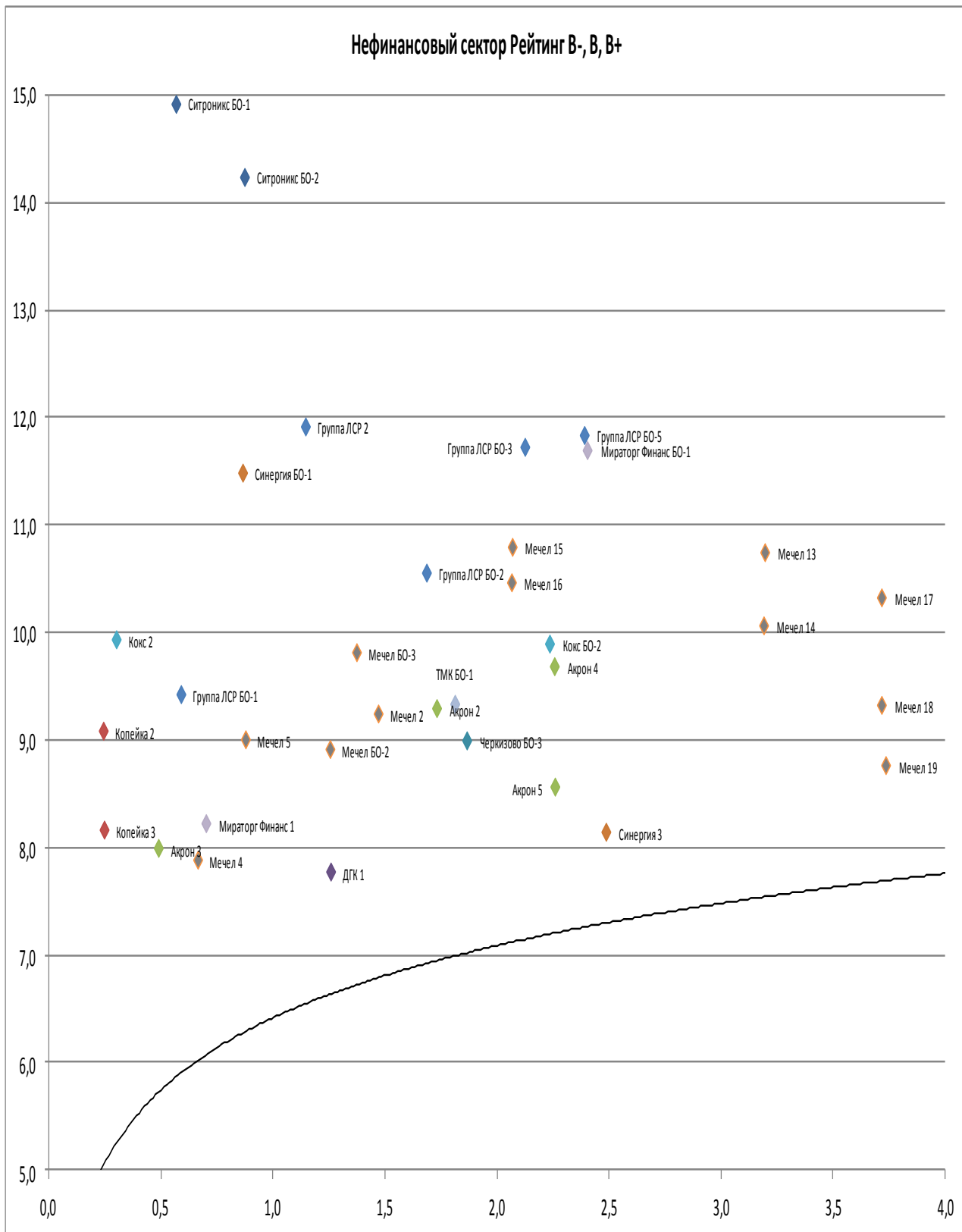
Еженедельный обзор долговых рынков



ИНВЕСТИЦИОННАЯ КОМПАНИЯ ИК РУСС-ИНВЕСТ

Еженедельный обзор долговых рынков

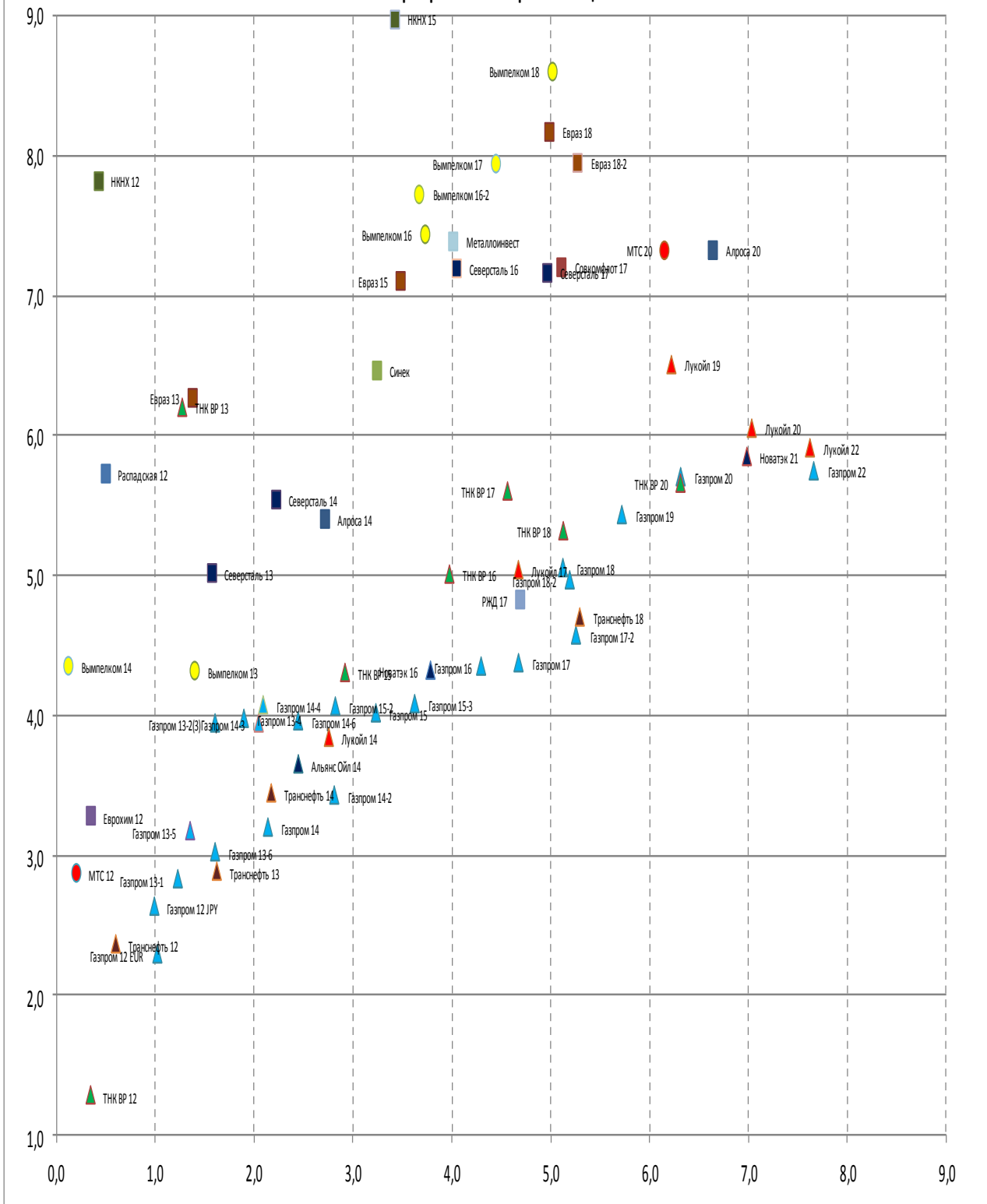


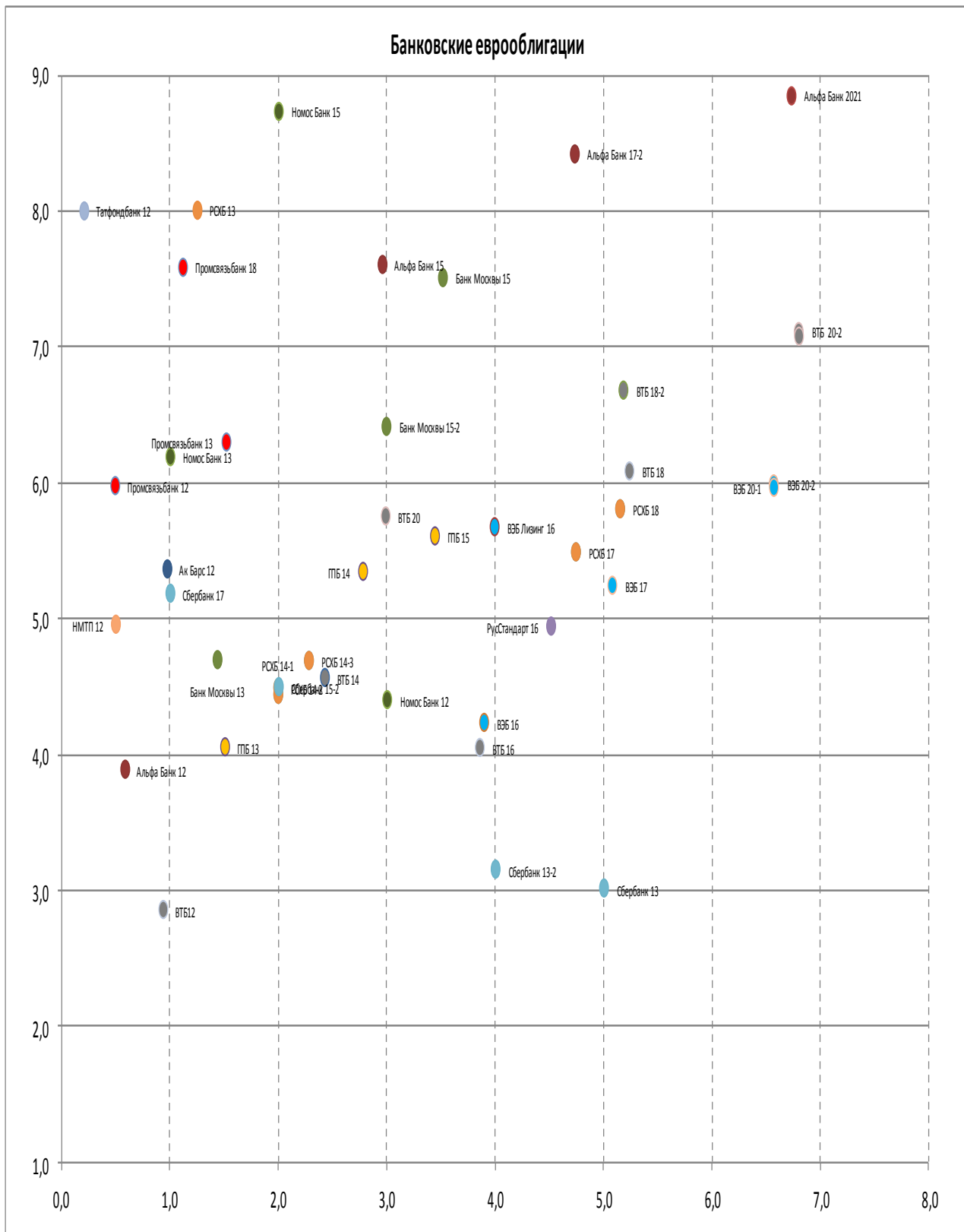


ИНВЕСТИЦИОННАЯ КОМПАНИЯ ИК РУСС-ИНВЕСТ

Еженедельный обзор долговых рынков

Корпоративные еврооблигации





БЛИЖАЙШИЕ РАЗМЕЩЕНИЯ

Выпуск	Дата	Объем, млн. руб.
Банк Зенит-БО-03	15.11.2011	3000
НЛМК-БО-07	15.11.2011	10000
Росбанк-БО-03	16.11.2011	10000
Нижегородская обл-34007	17.11.2011	8000
Промкапитал-01	17.11.2011	133

БЛИЖАЙШИЕ ПОГАШЕНИЯ/ОФЕРТЫ

Выпуск	Дата
МДМ Банк-2011	16.11.2011
Мечел-БО-01 (оферта)	16.11.2011
МДМ-Банк-2011	17.11.2011
Парнас-М-02	17.11.2011
Ростелеком-02	17.11.2011

ИНВЕСТИЦИОННАЯ КОМПАНИЯ ИК РУСС-ИНВЕСТ

Еженедельный обзор долговых рынков

Заявление об ограничении ответственности, Настоящие обзоры подготовлены в информационных целях, Они ни в коем случае не являются и не должны рассматриваться как предложение купить или продать соответствующие ценные бумаги, Информация, содержащаяся в данных обзорах, получена из вызывающих доверия открытых источников, Несмотря на то, что при подготовке обзоров были предприняты необходимые меры для получения достоверной информации, ИК РУСС-ИНВЕСТ не исключает возможность включения в обзор ошибочной информации, предоставленной соответствующими источниками, и не несет за это ответственности, ИК РУСС-ИНВЕСТ, его работники и клиенты могут быть заинтересованы в покупке или продаже ценных бумаг, упомянутых в обзорах.

ИНВЕСТИЦИОННАЯ КОМПАНИЯ ИК РУСС-ИНВЕСТ

<http://www.russ-invest.com>

Москва

Тел: +7(495) 363-93-80
Факс: +7(495) 363-93-90
E-mail: mail@russ-invest.com
Адрес: Москва, 119019, 5-3/12
Нащокинский переулок

Санкт-Петербург

Тел: +7(812) 337-55-37
Факс: +7(812) 337-55-37
E-mail: spb@russ-invest.com
Адрес: 190002, СПб, Набережная р,
Фонтанки, 52

Самара

Тел: +7(846) 262-75-52
Факс: +7(846) 262-75-52
E-mail: sam@russ-invest.com
Адрес: 443067, Самара, ул, Гагарина,
Дом 95

© 2007 | ОАО «ИК РУСС-ИНВЕСТ»
Лицензия ФСФР №077-08757-000100 и №077-08755-001000
Лицензия ФСФР №177-06310-100000 и №177-06312-010000
Лицензия ФСФР №906