

Комментарий

Рублевый долговой рынок на минувшей неделе продемонстрировал умеренно восходящую динамику. На низкий оборотах корпоративный сегмент прибавил в среднем 0,09%. Основной спрос пришелся на короткие выпуски, по 42% от общего оборота было сконцентрировано в выпусках до 1 года и от 1 до 3 лет. В лидерах же роста были бумаги с дюрацией до года (+0,2%).

В корпоративном сегменте лучше рынка смотрелись сектора нефтегаза и розницы (+0,3% и +0,42% соответственно). В аутсайдерах – машиностроение (-0,7%).

На рынке госдолга динамика была обратной, среднее снижение котировок составило 0,1%, объем торгов был на четверть выше среднего за последний месяц. В лидерах оборота по-прежнему остаются длинные выпуски, где снижение также составило 0,1%.

На рынке российских еврооблигаций позитивная динамика прошедшей недели сменилась на негативную, где среднее снижение составило 0,05%. В аутсайдерах – телекомы (-0,6%) и отдельные выпуски нефтегазового сектора, так Лукойл потерял в среднем 0,7%, Газпром - 0,15%.

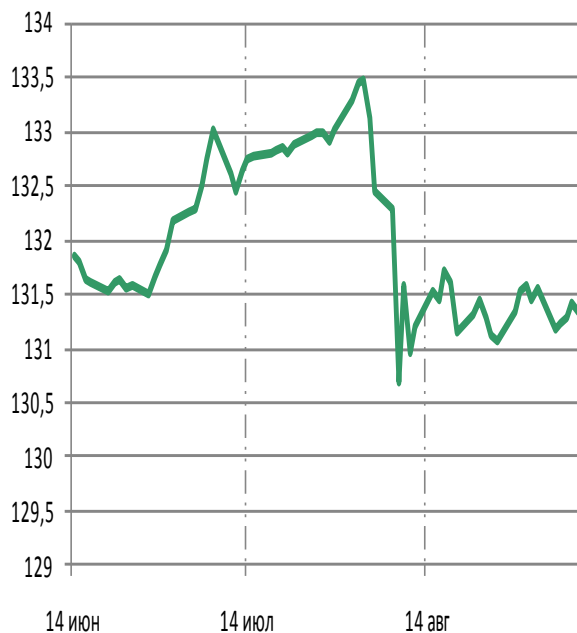
Индикаторы рынка

| | Значение закрытия | Изм. за 5 дн. | Изм. за мес. |
|-----------------------------|-------------------|---------------|--------------|
| Золото | 1855,70 | -2,34% | +5,19% |
| Нефть Brent | 112,24 | +2,01% | +4,22% |
| 5-летний CDS | 214 | +6,30% | -1,97% |
| Бивалютная корзина | 34,96 | +0,16% | -0,41% |
| Годовая ставка NDF | 6,21 | +16,51% | +12,70% |
| Mosprime o/n | 3,76 | -0,12 | -0,05 |
| Депозиты в ЦБ | 294,55 | +50,52 | -8,13 |
| Остатки на корп. сч. | 592,40 | -79,60 | -203,06 |
| UST 2 | 0,17 | -0,03 | -0,02 |
| UST 10 | 1,92 | -0,07 | -0,42 |
| Russia 10yr | 4,18 | -0,01 | -0,31 |
| China 10yr | 4,00 | -0,02 | +0,10 |
| India 10yr | 8,45 | - | - |
| Brazil 10yr | 3,61 | +0,16 | -0,25 |
| Portugal 10 yr | 11,70 | +0,36 | +0,37 |
| Ireland 10 yr | 8,45 | -0,12 | -1,13 |
| Italy 10 yr | 5,14 | -0,11 | +0,23 |
| Greece 10 yr | 19,52 | +1,09 | +4,33 |
| Spain 10 yr | 4,95 | -0,06 | +0,10 |

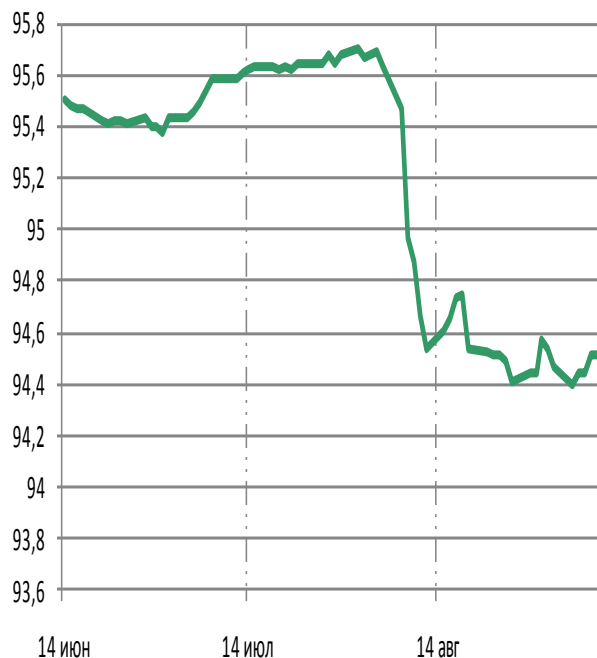
Изм. за 5 дн., п. п. Изм. за мес., п. п.

| | | |
|---------------|-------|-------|
| RGBI | +0,14 | +0,38 |
| МВИ СР | +0,10 | +0,51 |
| СВИ СР | +0,11 | -0,16 |

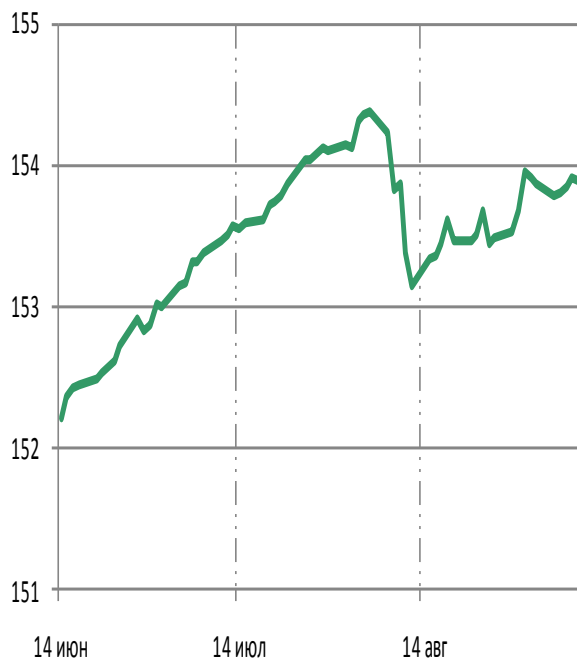
Государственные облигации



Корпоративные облигации

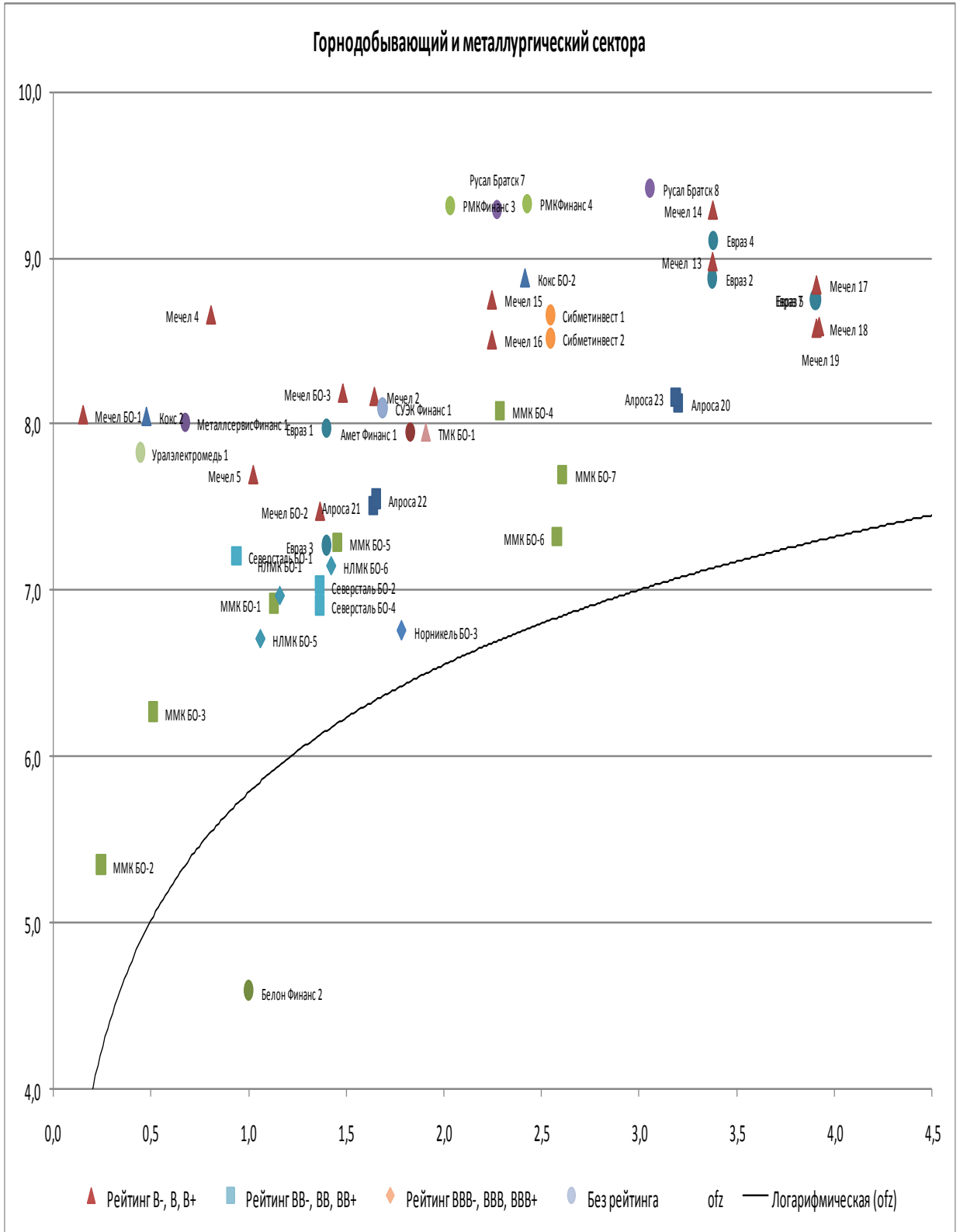


Муниципальные облигации



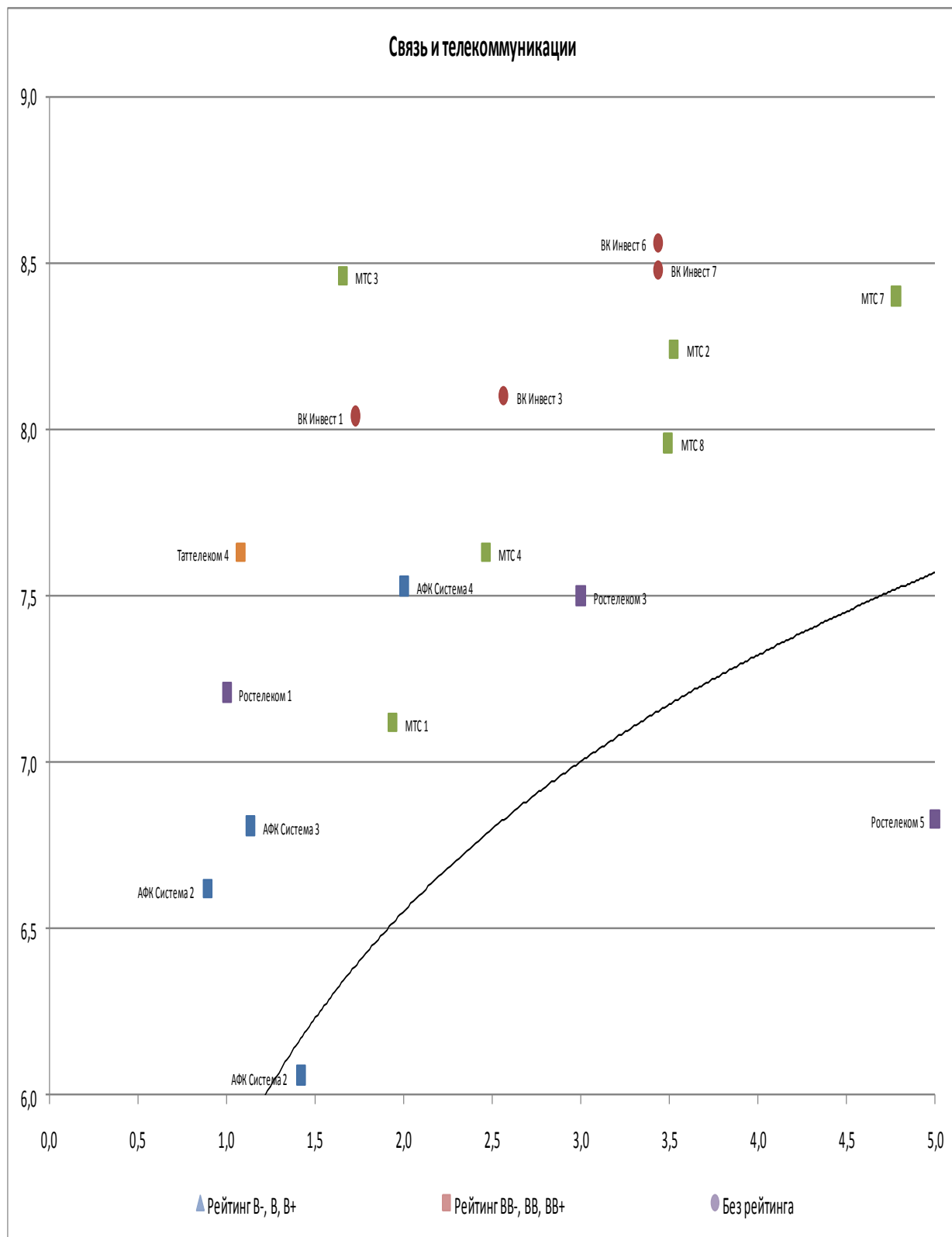
ИНВЕСТИЦИОННАЯ КОМПАНИЯ ИК РУСС-ИНВЕСТ

Еженедельный обзор долговых рынков



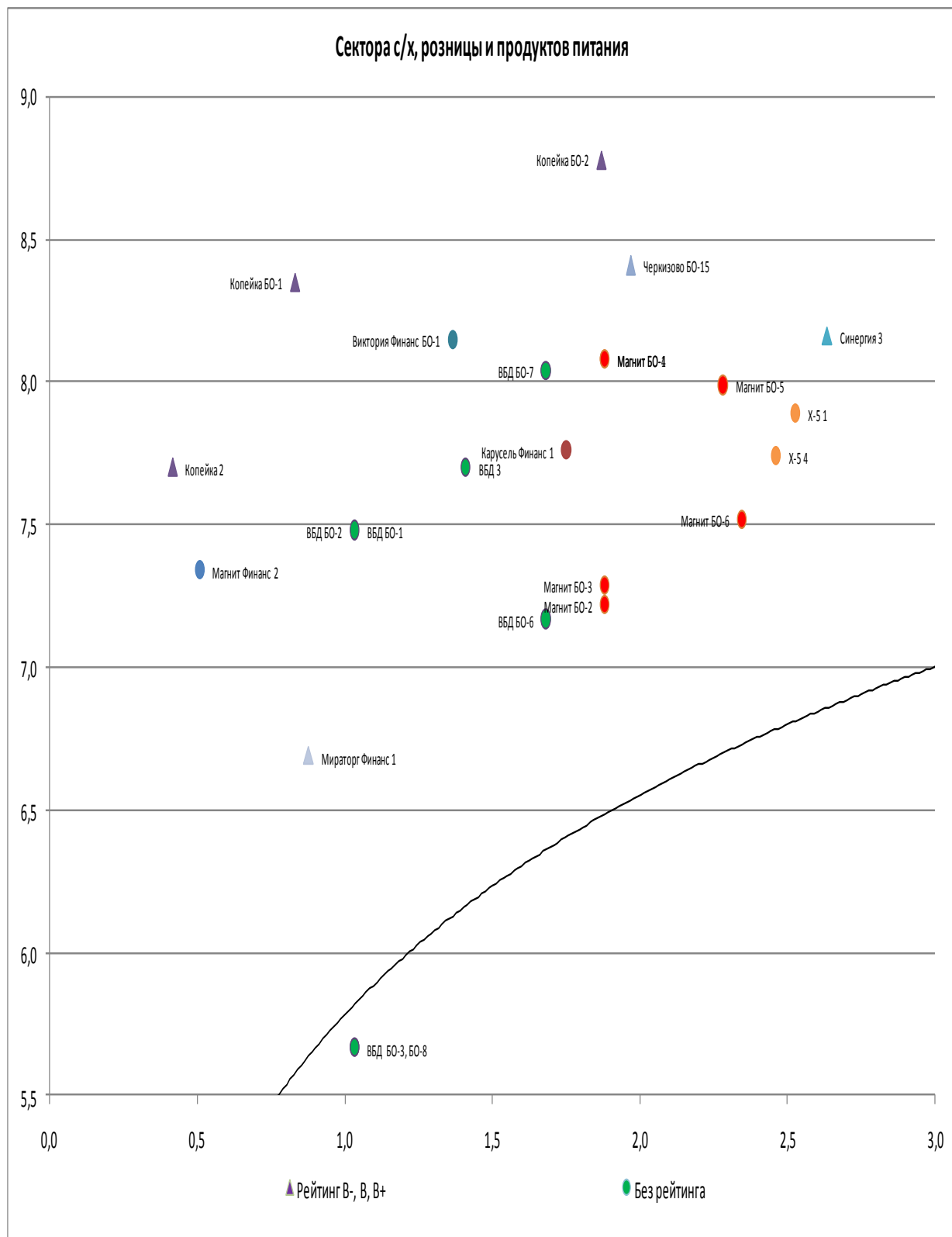
ИНВЕСТИЦИОННАЯ КОМПАНИЯ ИК РУСС-ИНВЕСТ

Еженедельный обзор долговых рынков



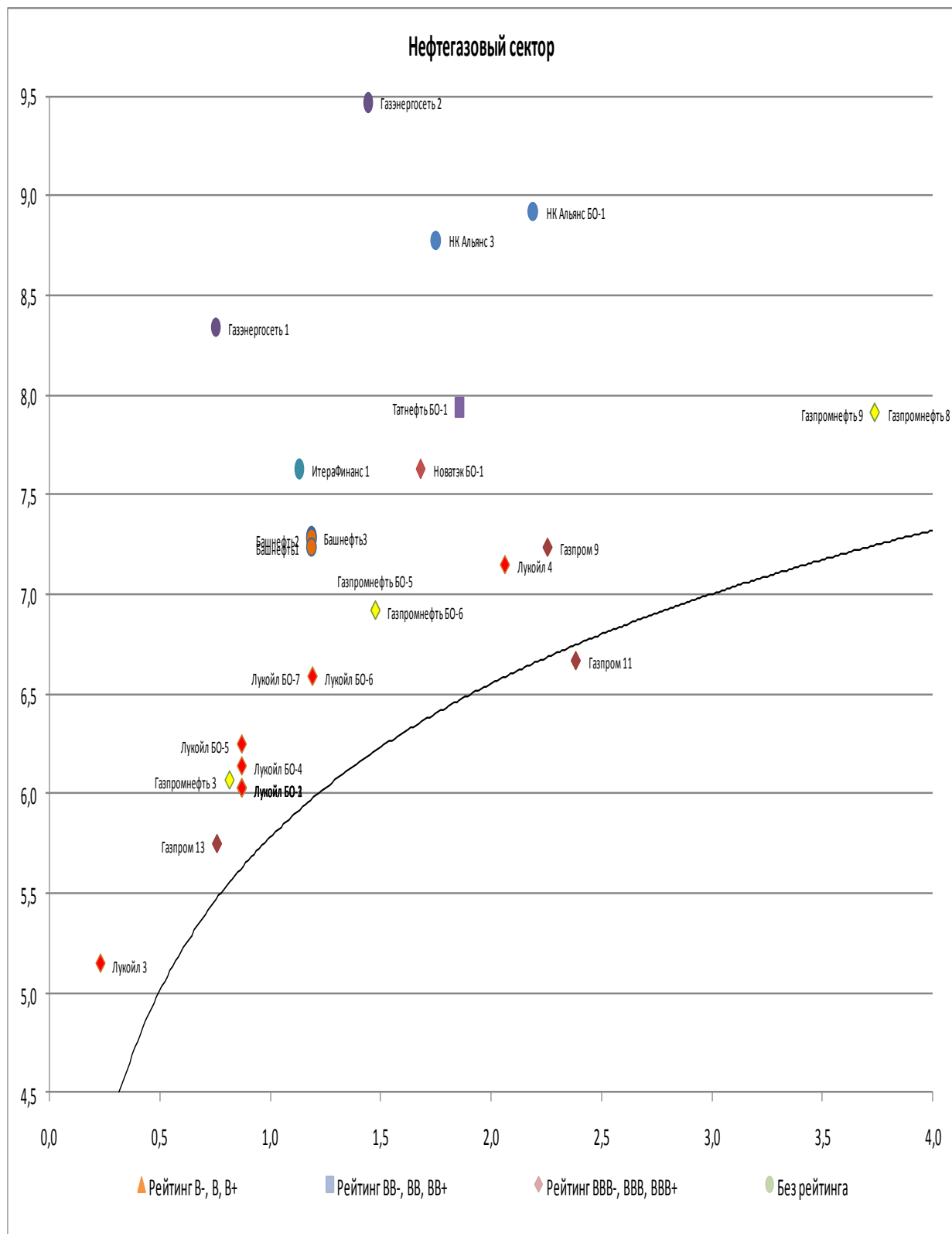
ИНВЕСТИЦИОННАЯ КОМПАНИЯ ИК РУСС-ИНВЕСТ

Еженедельный обзор долговых рынков



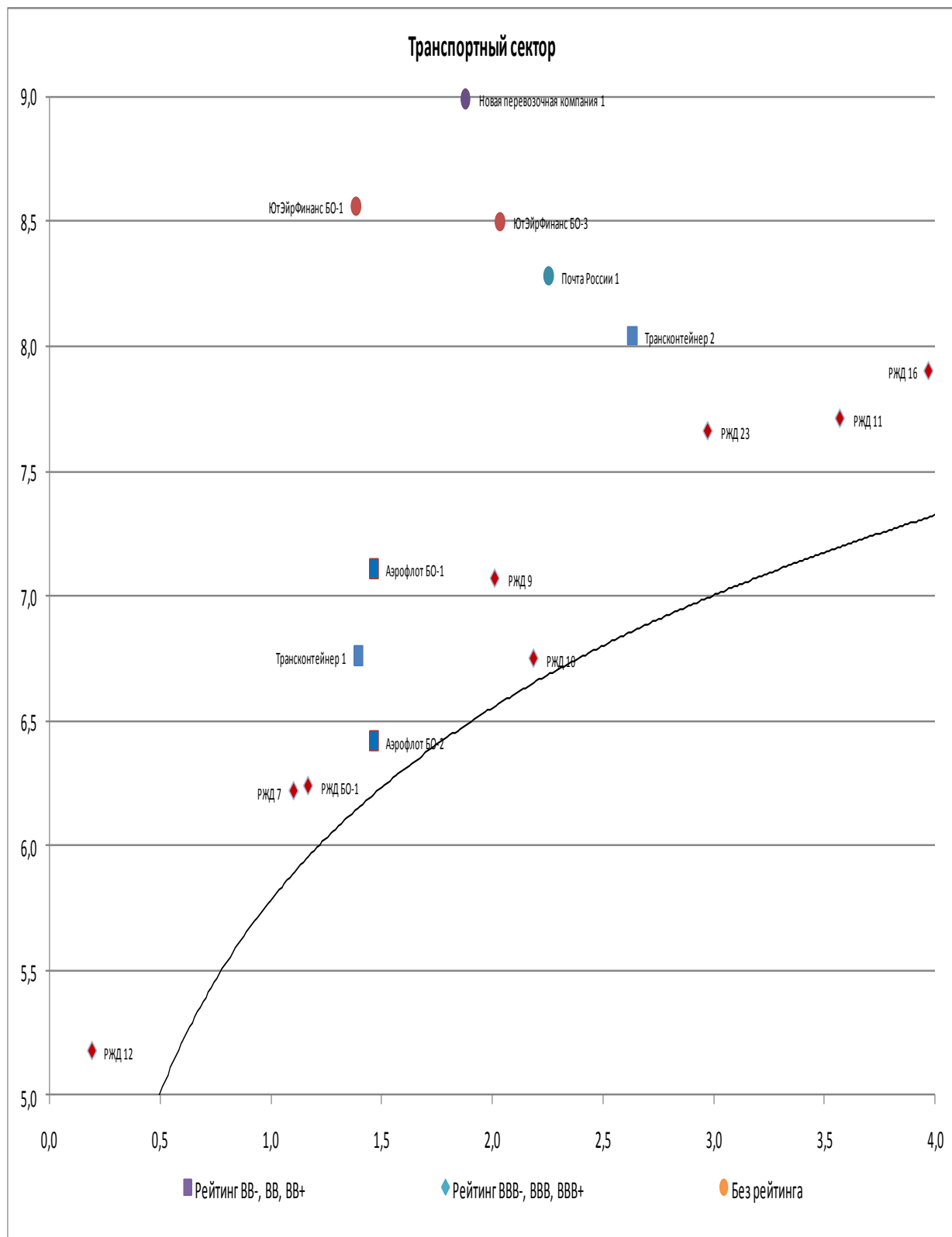
ИНВЕСТИЦИОННАЯ КОМПАНИЯ ИК РУСС-ИНВЕСТ

Еженедельный обзор долговых рынков



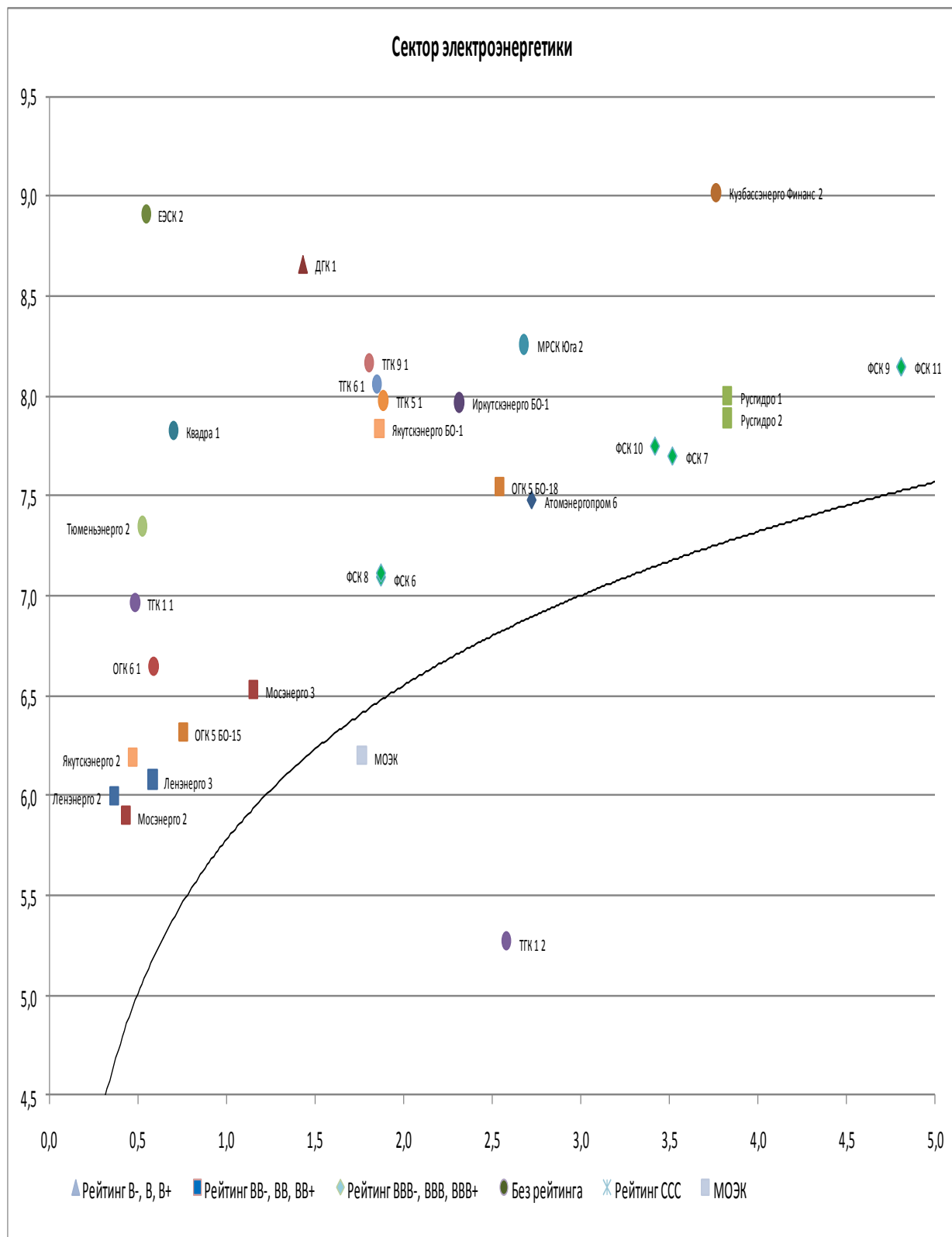
ИНВЕСТИЦИОННАЯ КОМПАНИЯ ИК РУСС-ИНВЕСТ

Еженедельный обзор долговых рынков



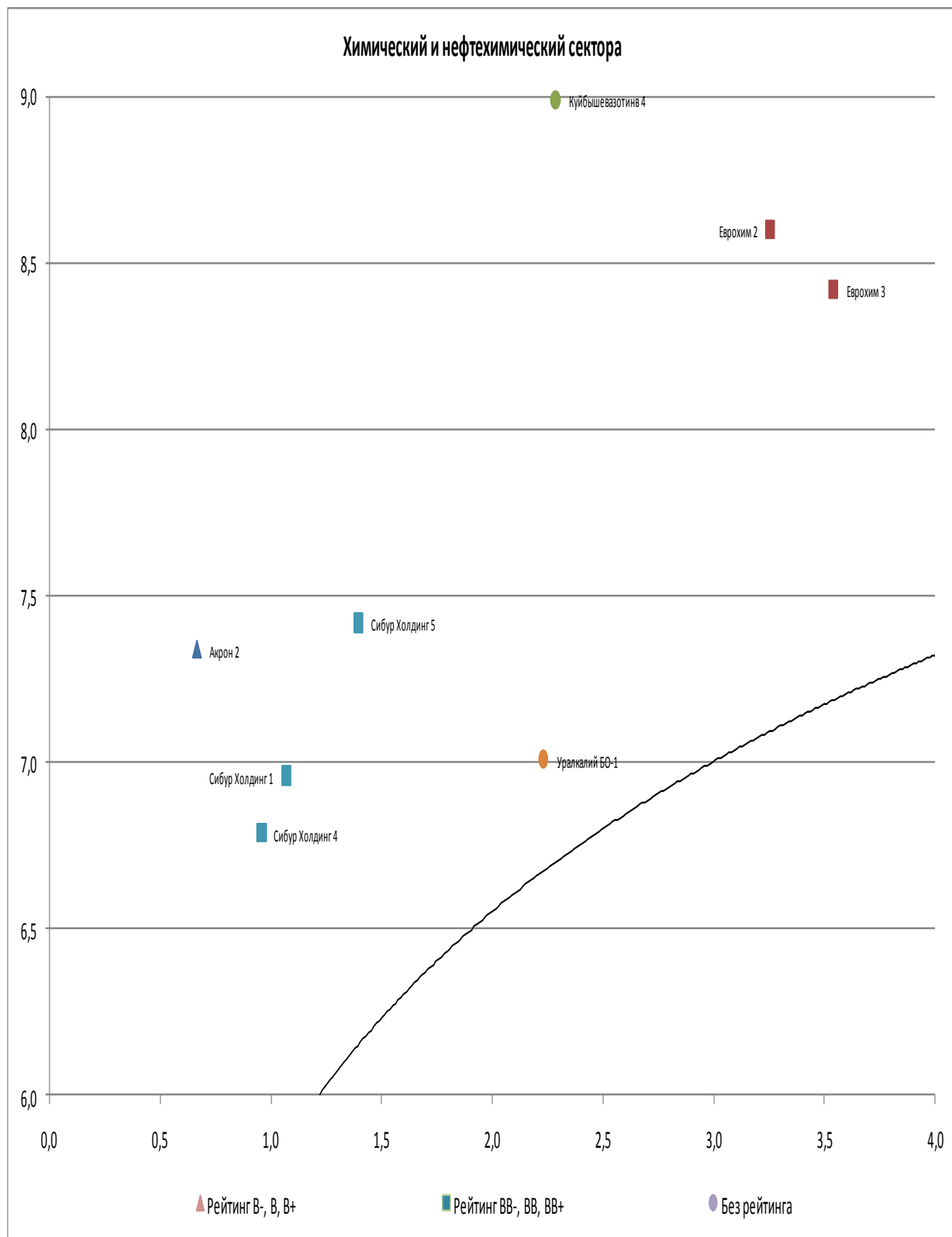
ИНВЕСТИЦИОННАЯ КОМПАНИЯ ИК РУСС-ИНВЕСТ

Еженедельный обзор долговых рынков



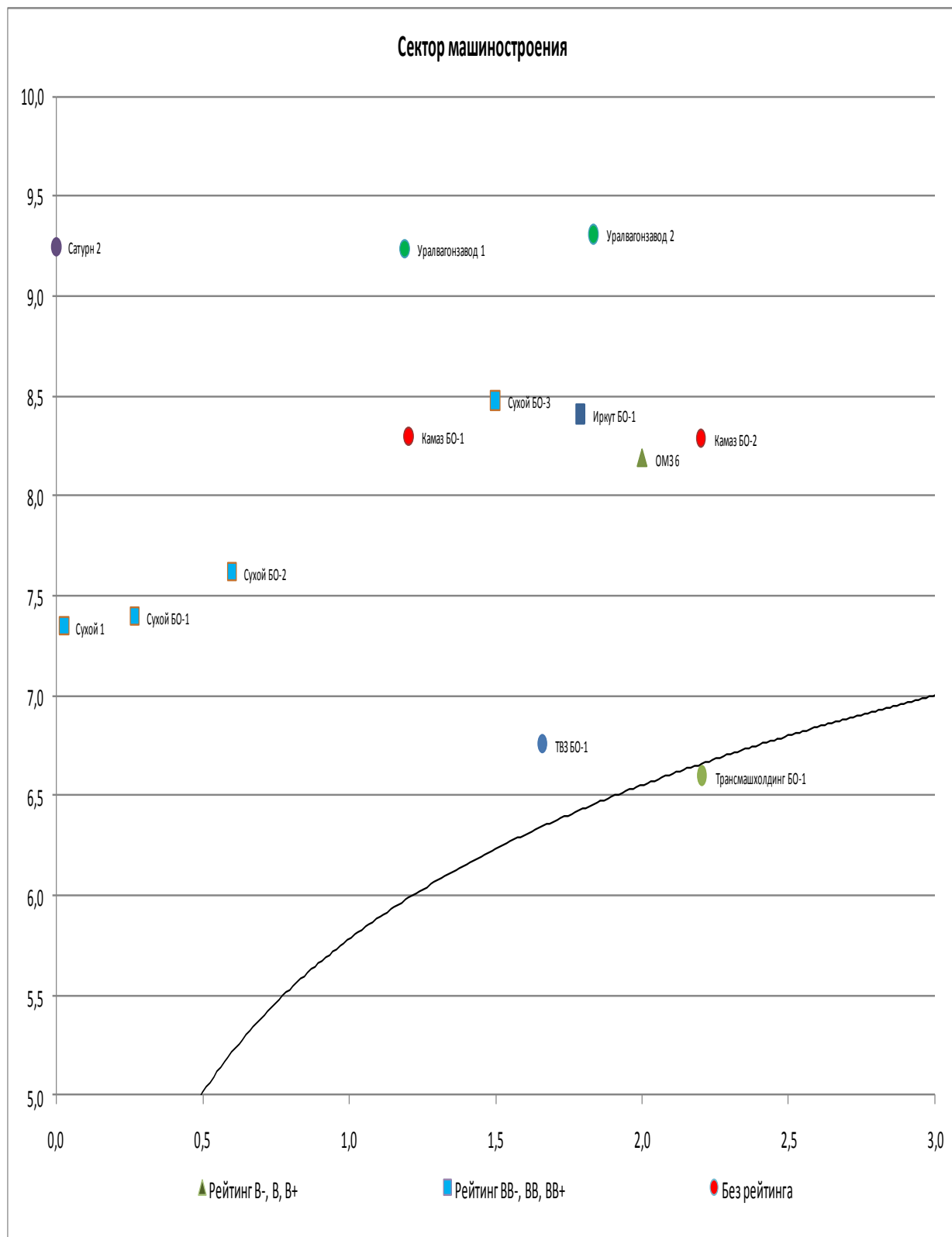
ИНВЕСТИЦИОННАЯ КОМПАНИЯ ИК РУСС-ИНВЕСТ

Еженедельный обзор долговых рынков



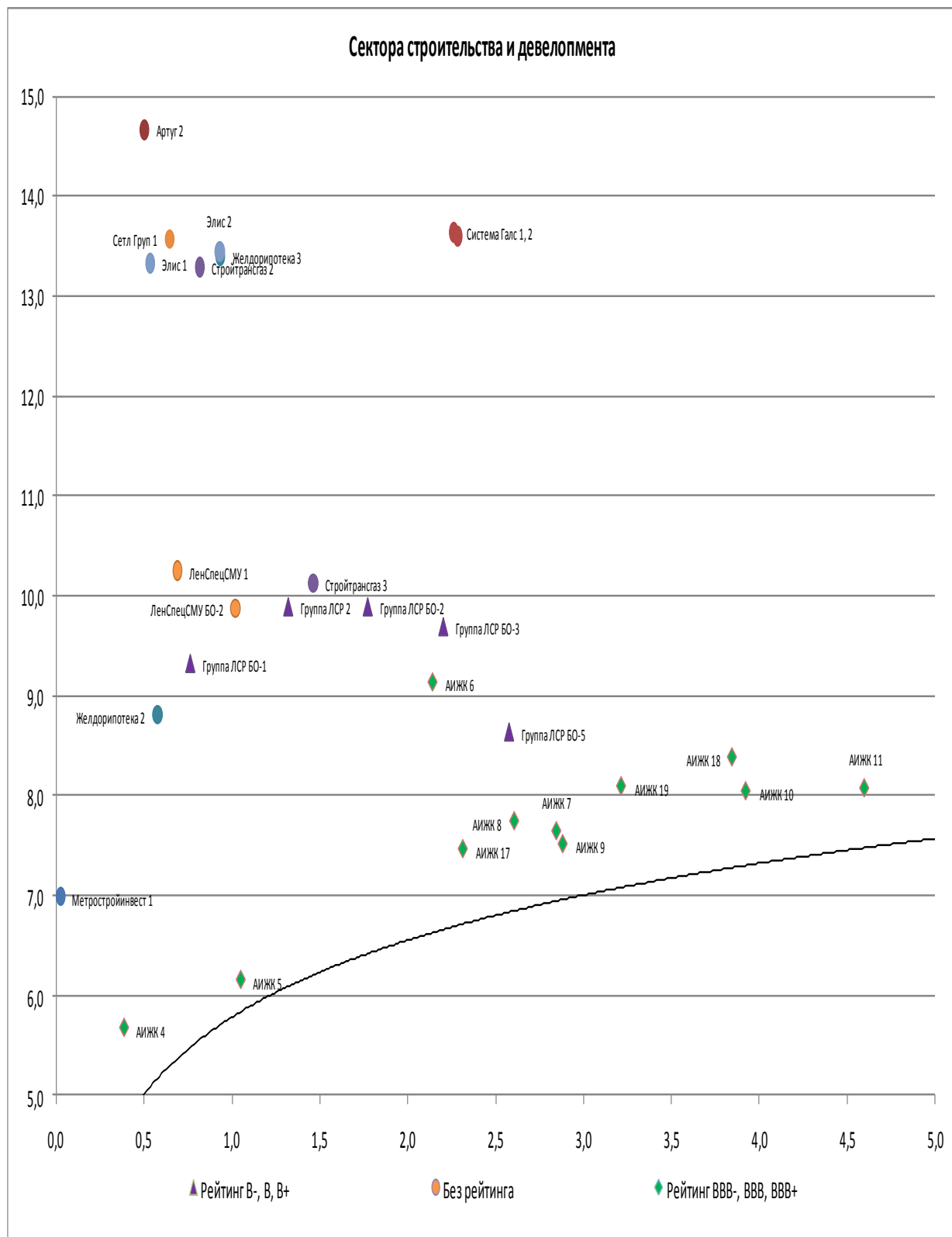
ИНВЕСТИЦИОННАЯ КОМПАНИЯ ИК РУСС-ИНВЕСТ

Еженедельный обзор долговых рынков



ИНВЕСТИЦИОННАЯ КОМПАНИЯ ИК РУСС-ИНВЕСТ

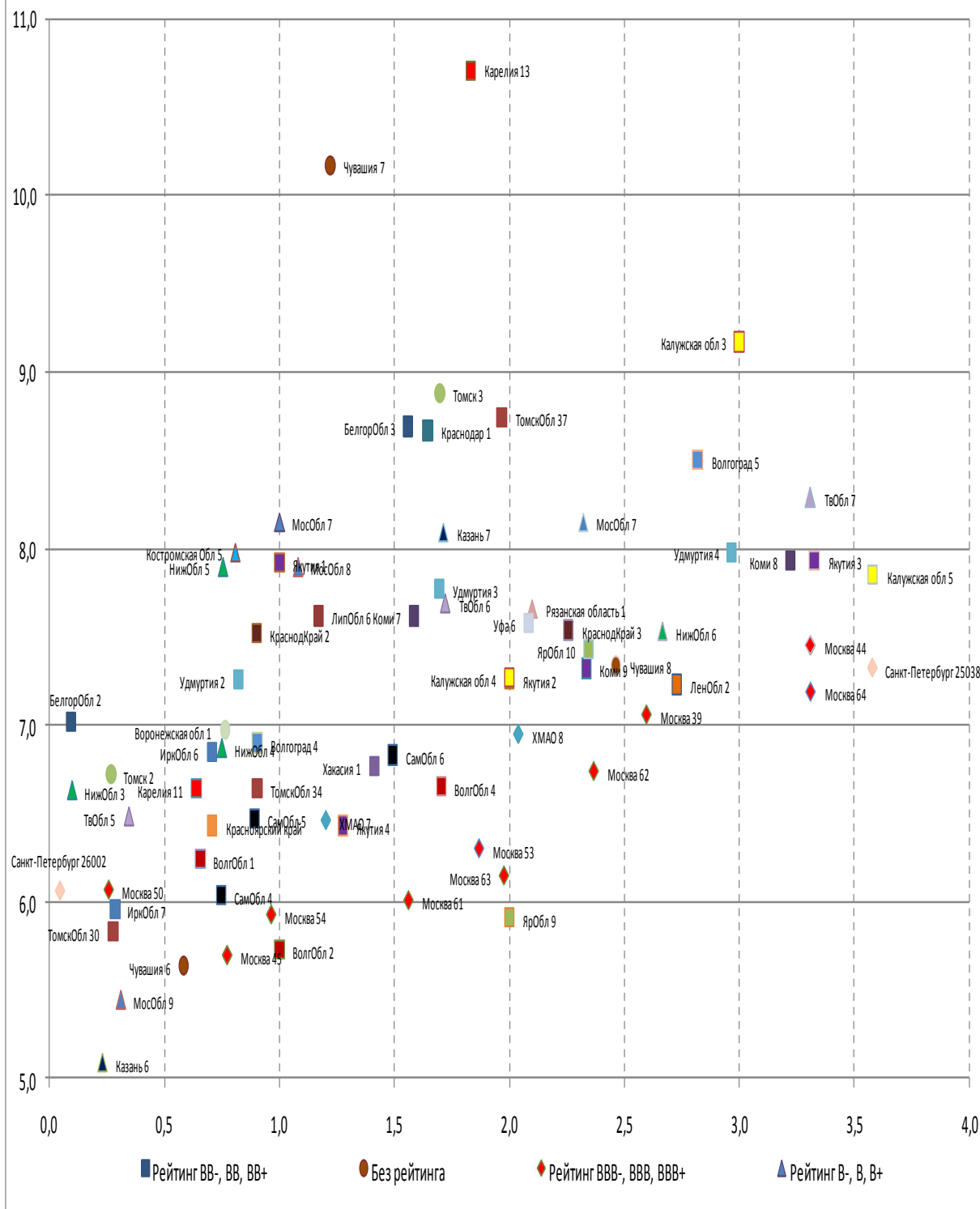
Еженедельный обзор долговых рынков

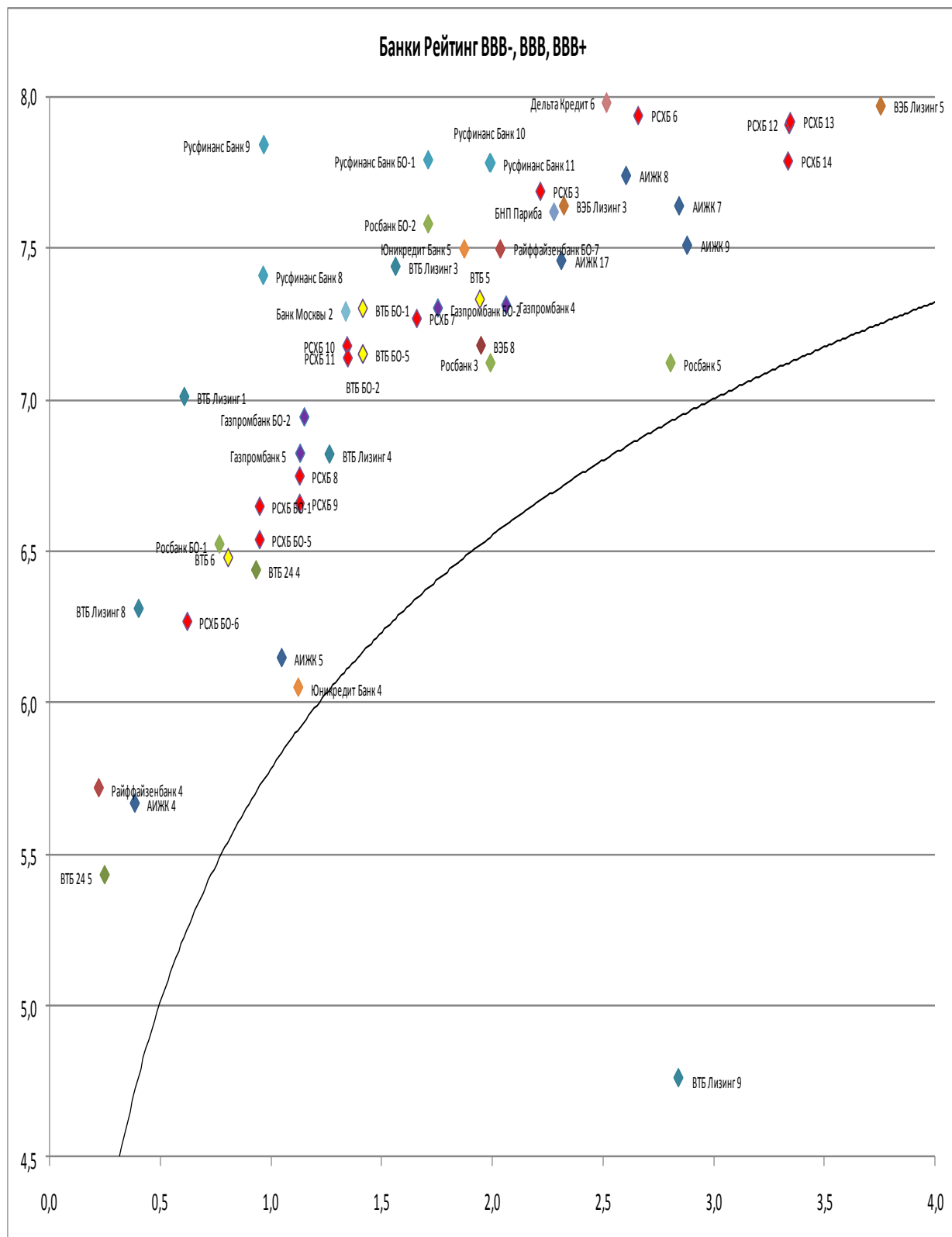


ИНВЕСТИЦИОННАЯ КОМПАНИЯ ИК РУСС-ИНВЕСТ

Еженедельный обзор долговых рынков

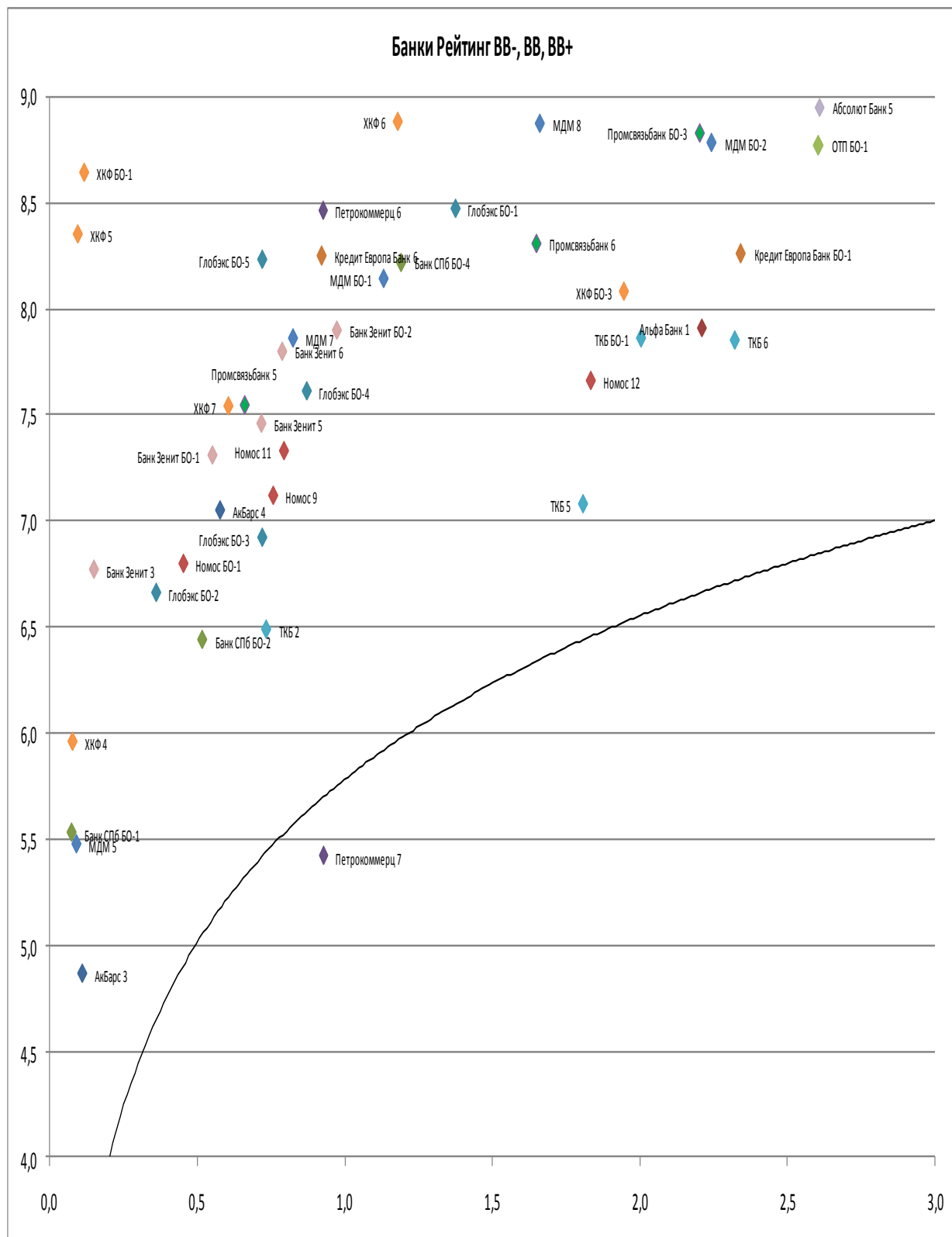
Муниципальные выпуски





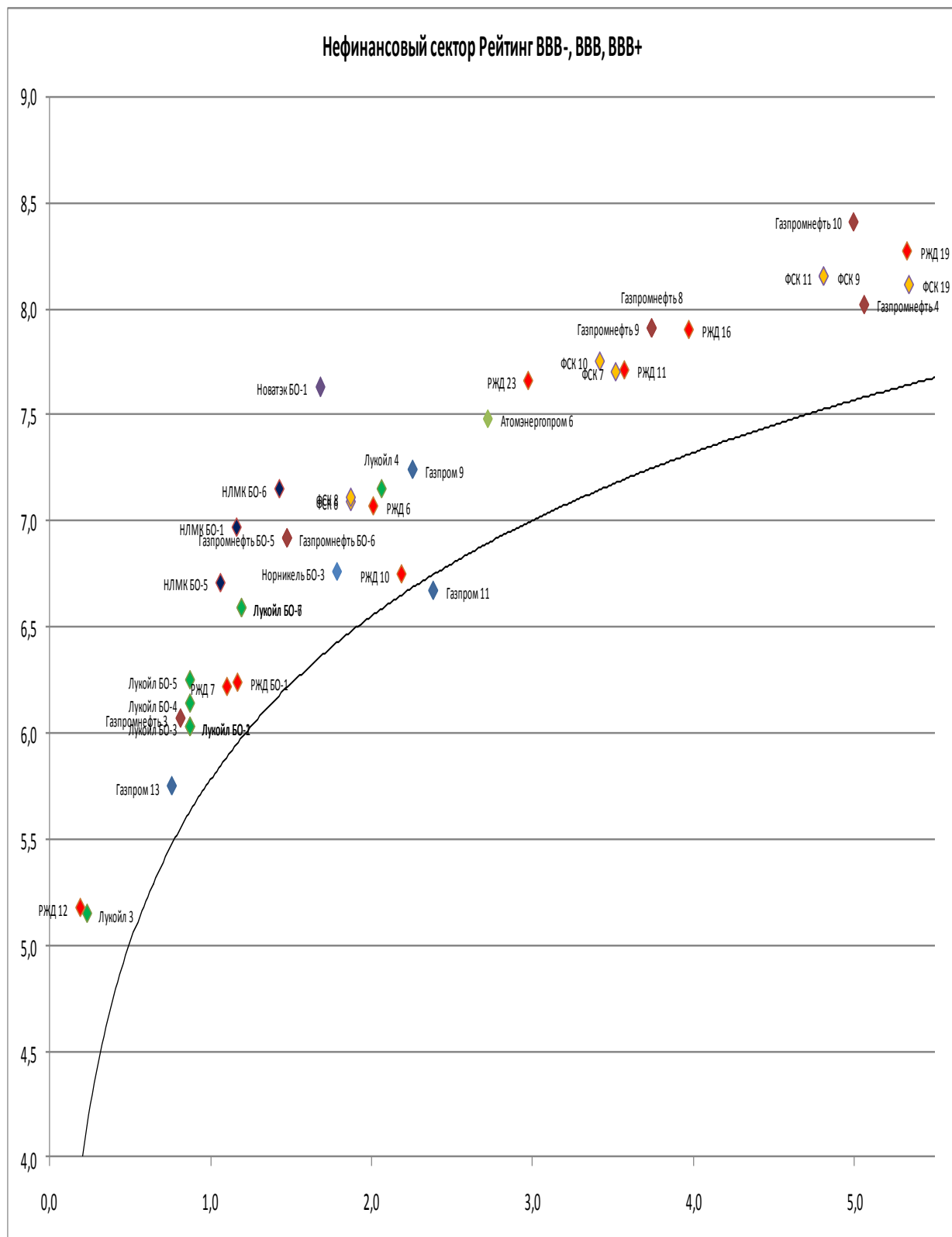
ИНВЕСТИЦИОННАЯ КОМПАНИЯ ИК РУСС-ИНВЕСТ

Еженедельный обзор долговых рынков



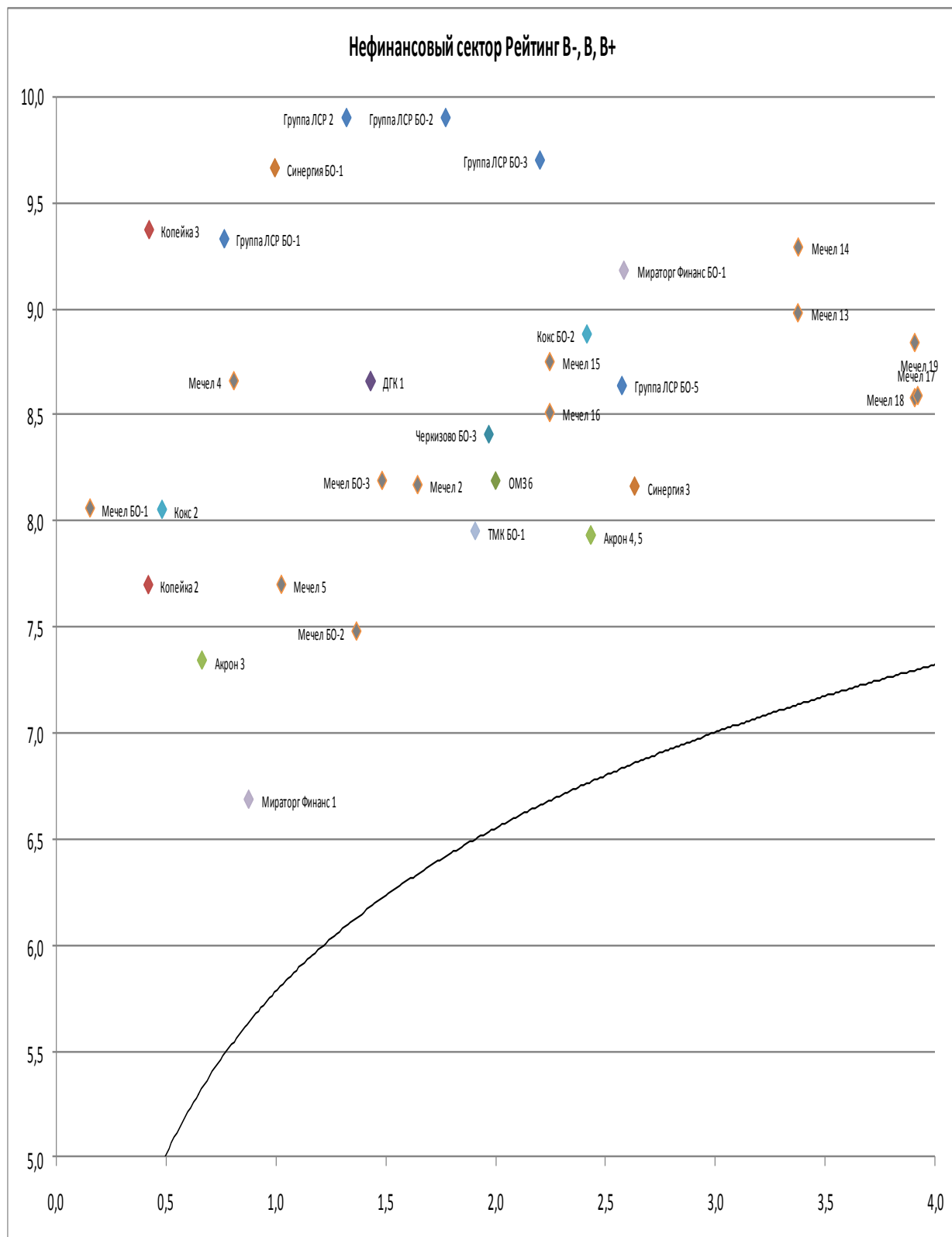
ИНВЕСТИЦИОННАЯ КОМПАНИЯ ИК РУСС-ИНВЕСТ

Еженедельный обзор долговых рынков



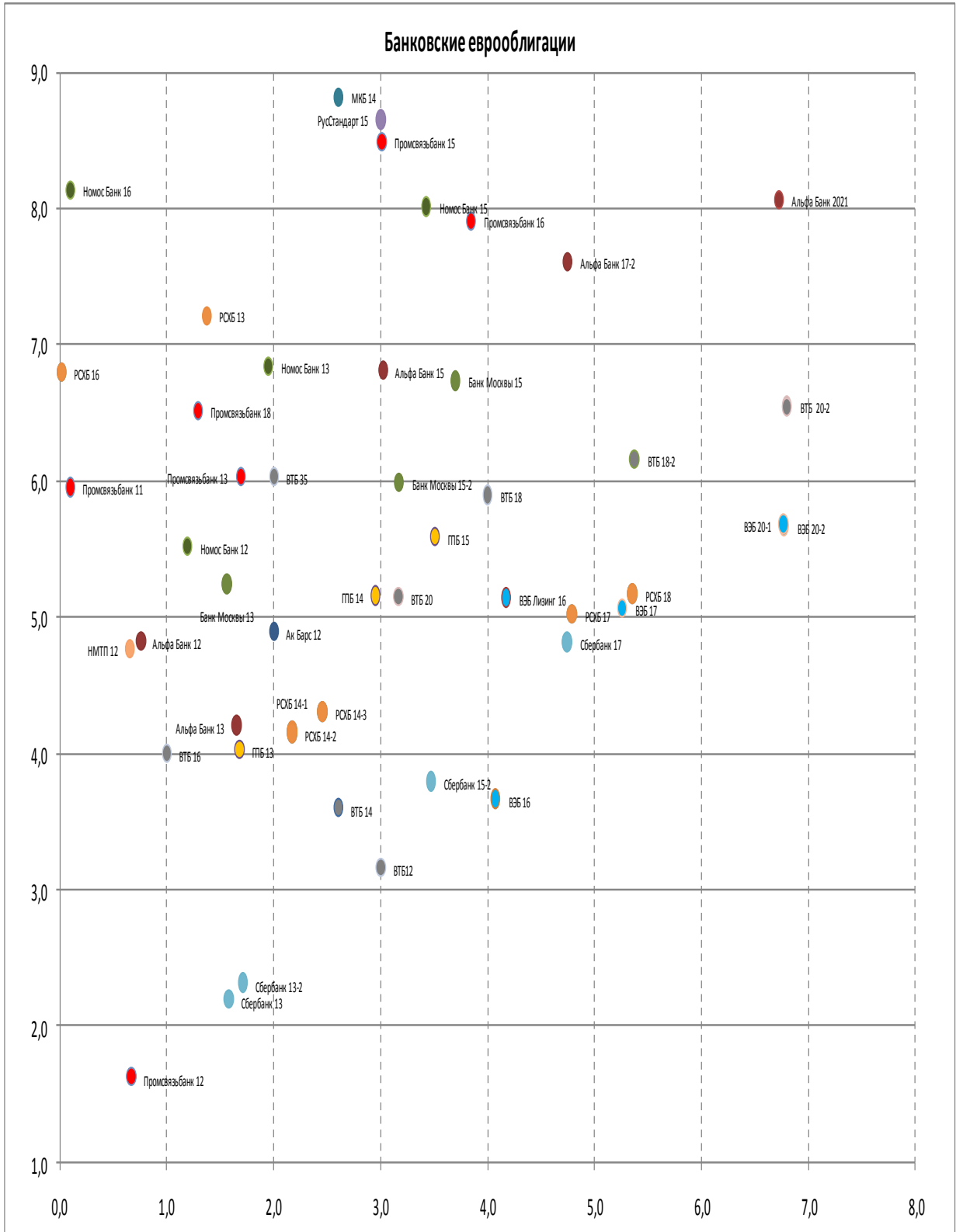
ИНВЕСТИЦИОННАЯ КОМПАНИЯ ИК РУСС-ИНВЕСТ

Еженедельный обзор долговых рынков



ИНВЕСТИЦИОННАЯ КОМПАНИЯ ИК РУСС-ИНВЕСТ

Еженедельный обзор долговых рынков



БЛИЖАЙШИЕ РАЗМЕЩЕНИЯ

| Выпуск | Дата | Объем, млн. руб. |
|--------------------|-------------|-------------------------|
| ЮниКредит Банк - 1 | 14.09.2011 | 5000 |
| ОБР - 20 | 15.09.2011 | 500000 |

БЛИЖАЙШИЕ ПОГАШЕНИЯ/ОФЕРТЫ

| Выпуск | Дата |
|--------------------------------|-------------|
| РЖД-13 (оферта) | 12.09.2011 |
| Элемент Лизинг-02 (оферта) | 12.09.2011 |
| Мосэнерго-01 | 13.09.2011 |
| НК Альянс-01 | 14.09.2011 |
| Аграрная группа-02 (оферта) | 15.09.2011 |
| Запсибкомбанк-01 | 15.09.2011 |
| ТехноНИКОЛЬ-Финанс-02 (оферта) | 15.09.2011 |
| СИБУР Холдинг-02 | 16.09.2011 |

ИНВЕСТИЦИОННАЯ КОМПАНИЯ ИК РУСС-ИНВЕСТ

Еженедельный обзор долговых рынков

Заявление об ограничении ответственности, Настоящие обзоры подготовлены в информационных целях, Они ни в коем случае не являются и не должны рассматриваться как предложение купить или продать соответствующие ценные бумаги, Информация, содержащаяся в данных обзорах, получена из вызывающих доверия открытых источников, Несмотря на то, что при подготовке обзоров были предприняты необходимые меры для получения достоверной информации, ИК РУСС-ИНВЕСТ не исключает возможность включения в обзор ошибочной информации, предоставленной соответствующими источниками, и не несет за это ответственности, ИК РУСС-ИНВЕСТ, его работники и клиенты могут быть заинтересованы в покупке или продаже ценных бумаг, упомянутых в обзорах.

ИНВЕСТИЦИОННАЯ КОМПАНИЯ ИК РУСС-ИНВЕСТ

<http://www.russ-invest.com>

Москва

Тел: +7(495) 363-93-80
Факс: +7(495) 363-93-90
E-mail: mail@russ-invest.com
Адрес: Москва, 119019, 5-3/12
Нащокинский переулок

Санкт-Петербург

Тел: +7(812) 337-55-37
Факс: +7(812) 337-55-37
E-mail: spb@russ-invest.com
Адрес: 190002, СПб, Набережная р,
Фонтанки, 52

Самара

Тел: +7(846) 262-75-52
Факс: +7(846) 262-75-52
E-mail: sam@russ-invest.com
Адрес: 443067, Самара, ул, Гагарина,
Дом 95

© 2007 | ОАО «ИК РУСС-ИНВЕСТ»
Лицензия ФСФР №077-08757-000100 и №077-08755-001000
Лицензия ФСФР №177-06310-100000 и №177-06312-010000
Лицензия ФСФР №906