

## Комментарий

Прошедшая неделя для финансовых рынков выдалась самой напряженной с начала года. Обвал мировых фондовых индексов и уход инвесторов «в качество» оказали негативное влияние на рублевый долговой рынок. На возросших оборотах среднее снижение выпусков корпоративного сегмента составило 0,9%. Индекс корпоративного сектора ММВБ CBI CP упал до самого низкого уровня с марта 2010. Сильнейшие распродажи были заметны в выпусках с дюрацией более 3 лет, потерявшие 1,12% стоимости. В лидерах снижения на удвоенных оборотах были выпуски строительного сегмента (-1,73%) и розницы (-1,42%).

На рынке госдолга ожидаемо провальный аукцион провел Минфин, доразмещавший 10-летний выпуск. Причиной неудавшегося аукциона явилась крайне низкая процентная ставка, которая была на 0,37 п. п. ниже верхнего ориентира доходности на вторичном рынке. В результате было привлечено менее 1% от предложенных 20 млрд руб.

Котировки ОФЗ на вторичном рынке также находились в красной зоне. Выпуски потеряли в стоимости в среднем 0,56%, несмотря на небольшую коррекцию в среду. В лидерах оборота по-прежнему остаются бумаги с дюрацией более 3 лет, где объем торгов составил 80% от общего.

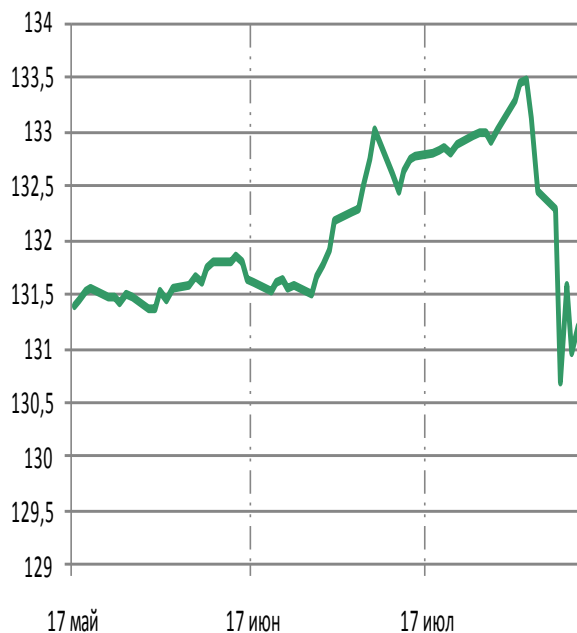
## Индикаторы рынка

	Значение закрытия	Изм. за 5 дн.	Изм. за мес.
<b>Золото</b>	1746,90	+1,59%	+10,05%
<b>Нефть Brent</b>	107,34	+3,75%	-8,16%
<b>5-летний CDS</b>	198	+9,01%	+32,60%
<b>Бивалютная корзина</b>	34,71	+0,68%	+3,94%
<b>Годовая ставка NDF</b>	5,82	+6,59%	+28,76%
<b>Mosprime o/n</b>	3,83	-0,13	+0,09
<b>Депозиты в ЦБ</b>	360,91	-94,57	-435,64
<b>Остатки на корп. сч.</b>	770,90	+128,08	+146,79
<b>UST 2</b>	0,19	-0,07	-0,18
<b>UST 10</b>	2,25	-0,06	-0,70
<b>Russia 10yr</b>	4,42	+0,12	-0,09
<b>China 10yr</b>	4,03	-	+0,14
<b>India 10yr</b>	8,45	-	+0,12
<b>Brazil 10yr</b>	3,75	-0,13	-0,32
<b>Portugal 10 yr</b>	11,28	-0,31	-2,45
<b>Ireland 10 yr</b>	9,62	-0,12	-4,00
<b>Italy 10 yr</b>	4,90	-0,24	-0,60
<b>Greece 10 yr</b>	15,20	+0,49	-1,39
<b>Spain 10 yr</b>	4,85	-0,16	-0,90

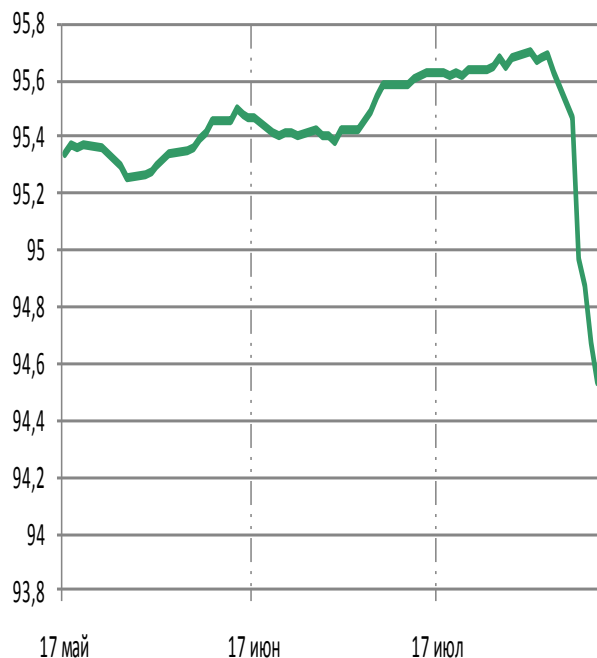
**Изм. за 5 дн., п. п. Изм. за мес., п. п.**

<b>RGBI</b>	-1,08	-1,54
<b>МВИ СР</b>	-1,09	-0,41
<b>СВИ СР</b>	-0,93	-1,08

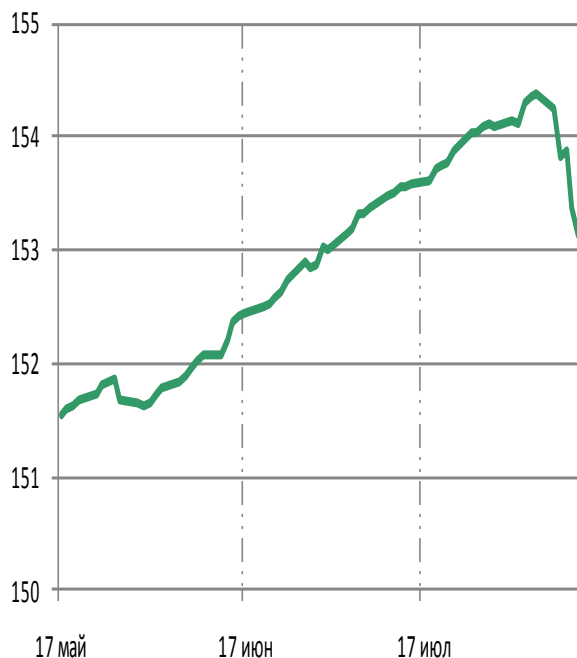
### Государственные облигации

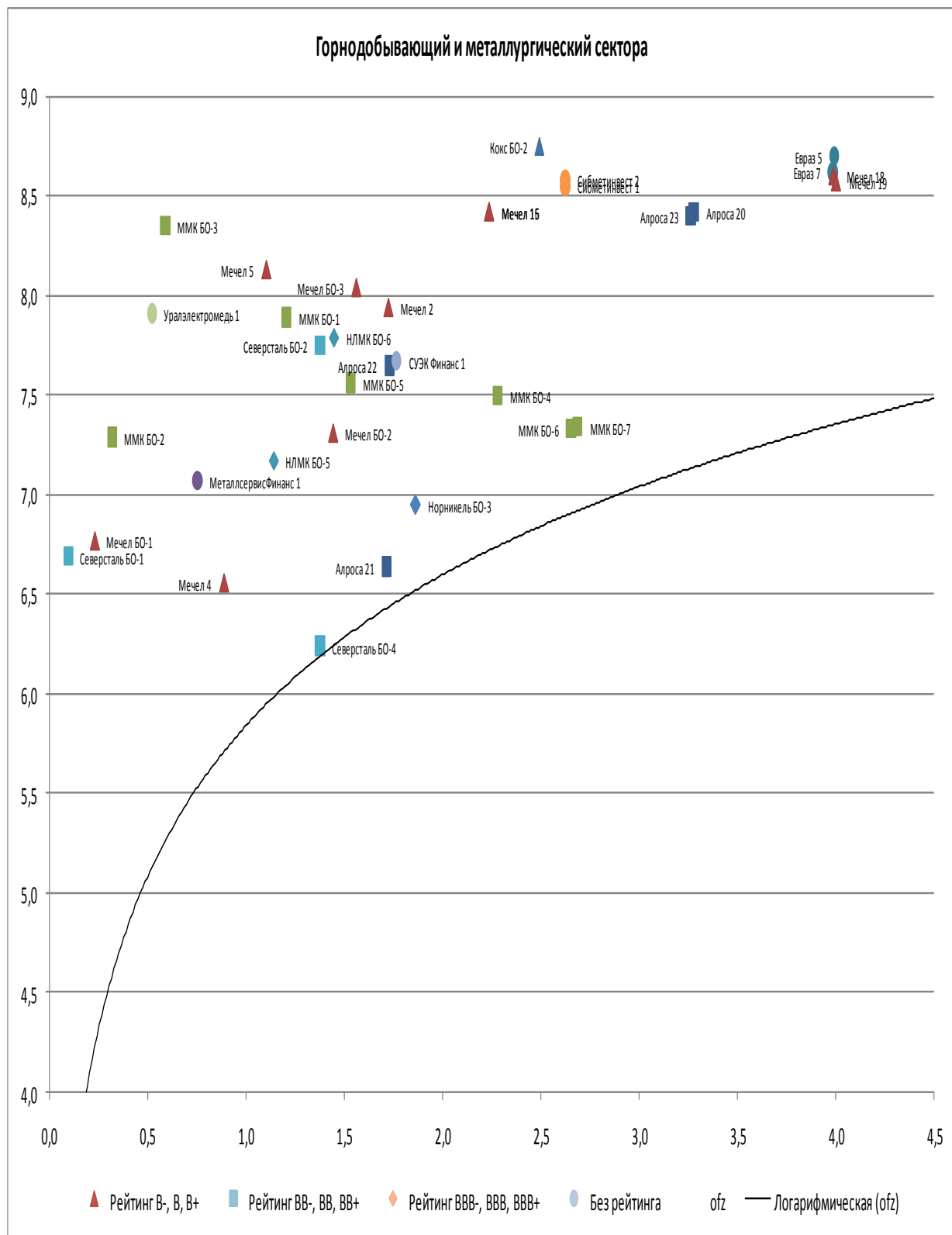


### Корпоративные облигации



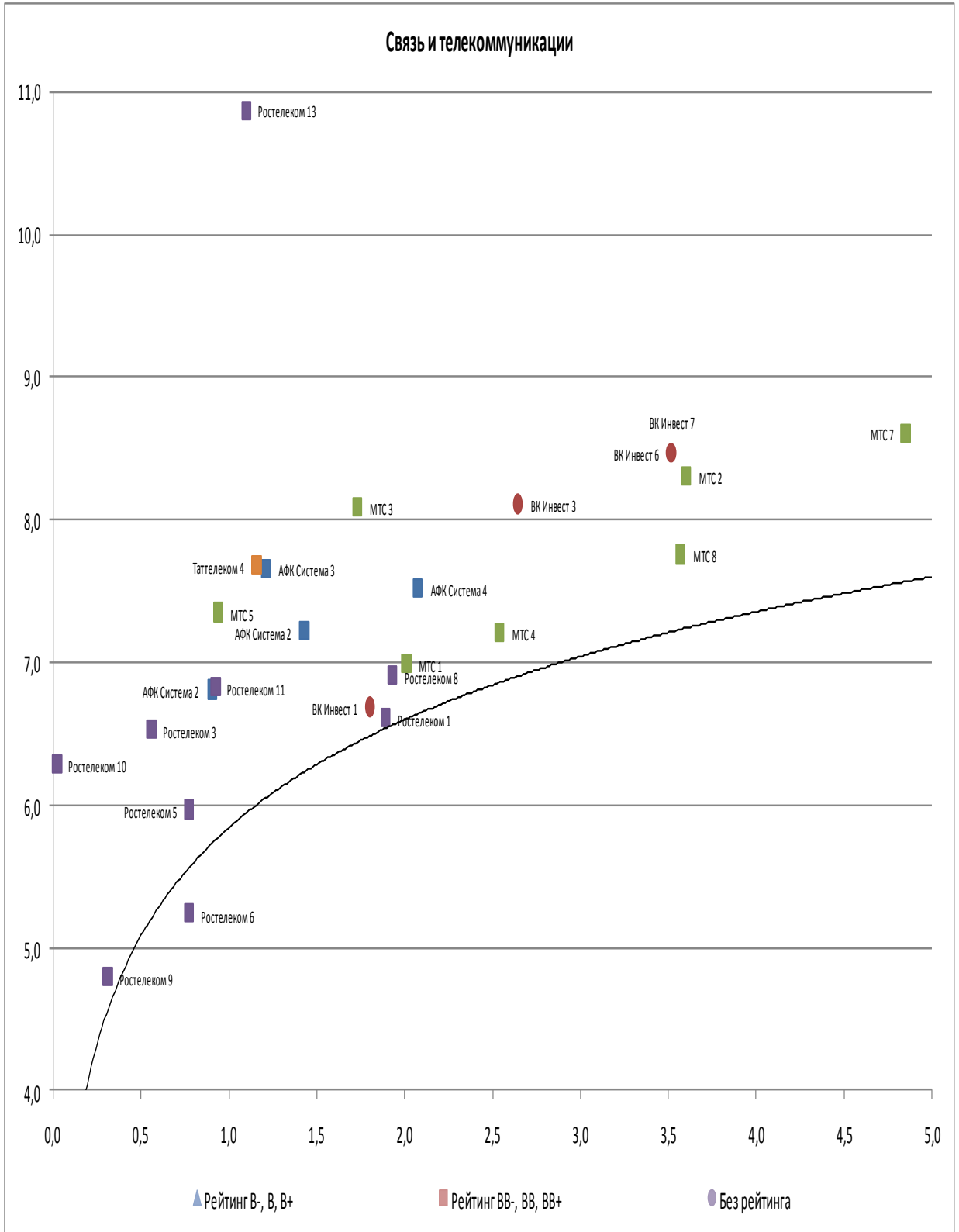
### Муниципальные облигации





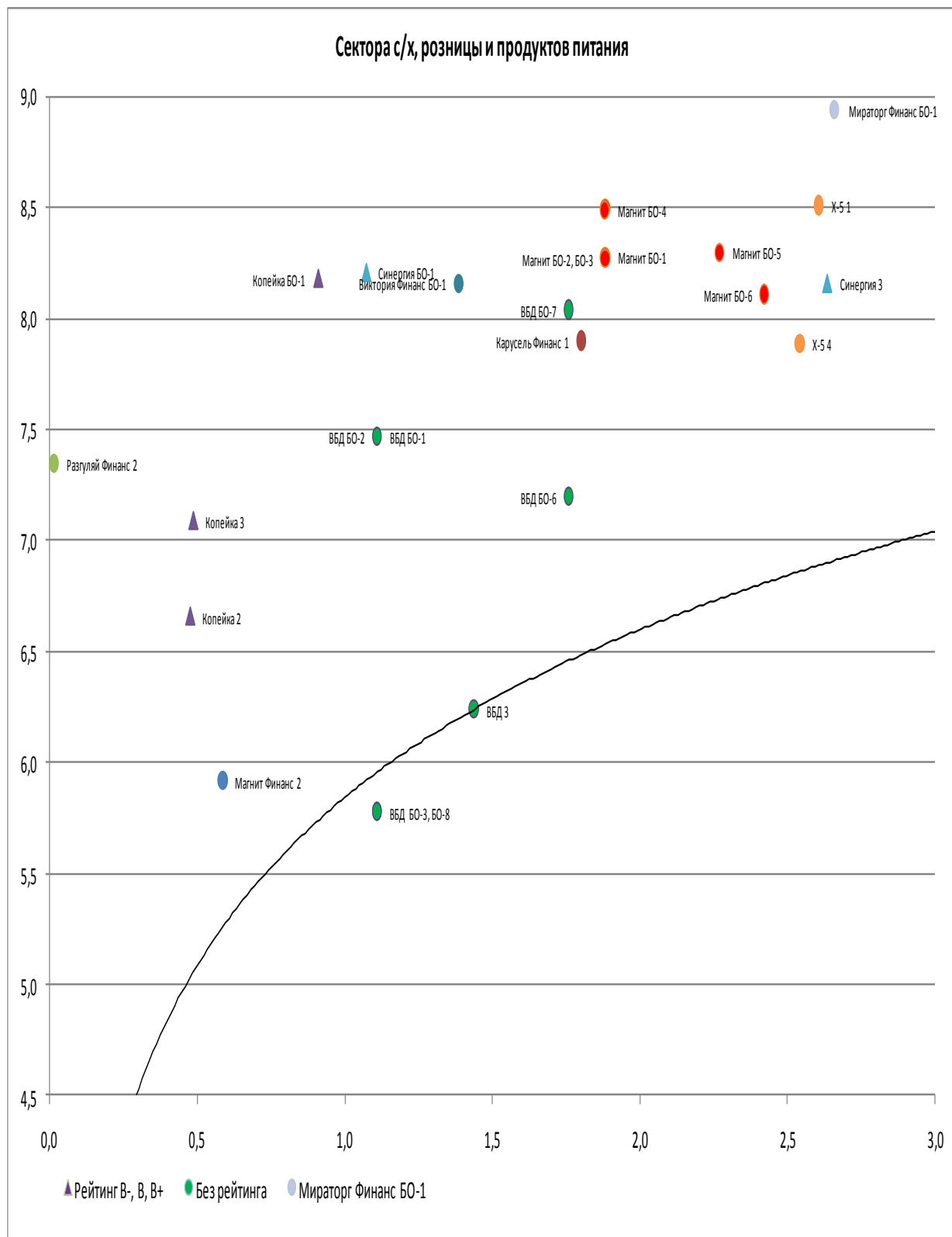
# ИНВЕСТИЦИОННАЯ КОМПАНИЯ ИК РУСС-ИНВЕСТ

## Еженедельный обзор долговых рынков



# ИНВЕСТИЦИОННАЯ КОМПАНИЯ ИК РУСС-ИНВЕСТ

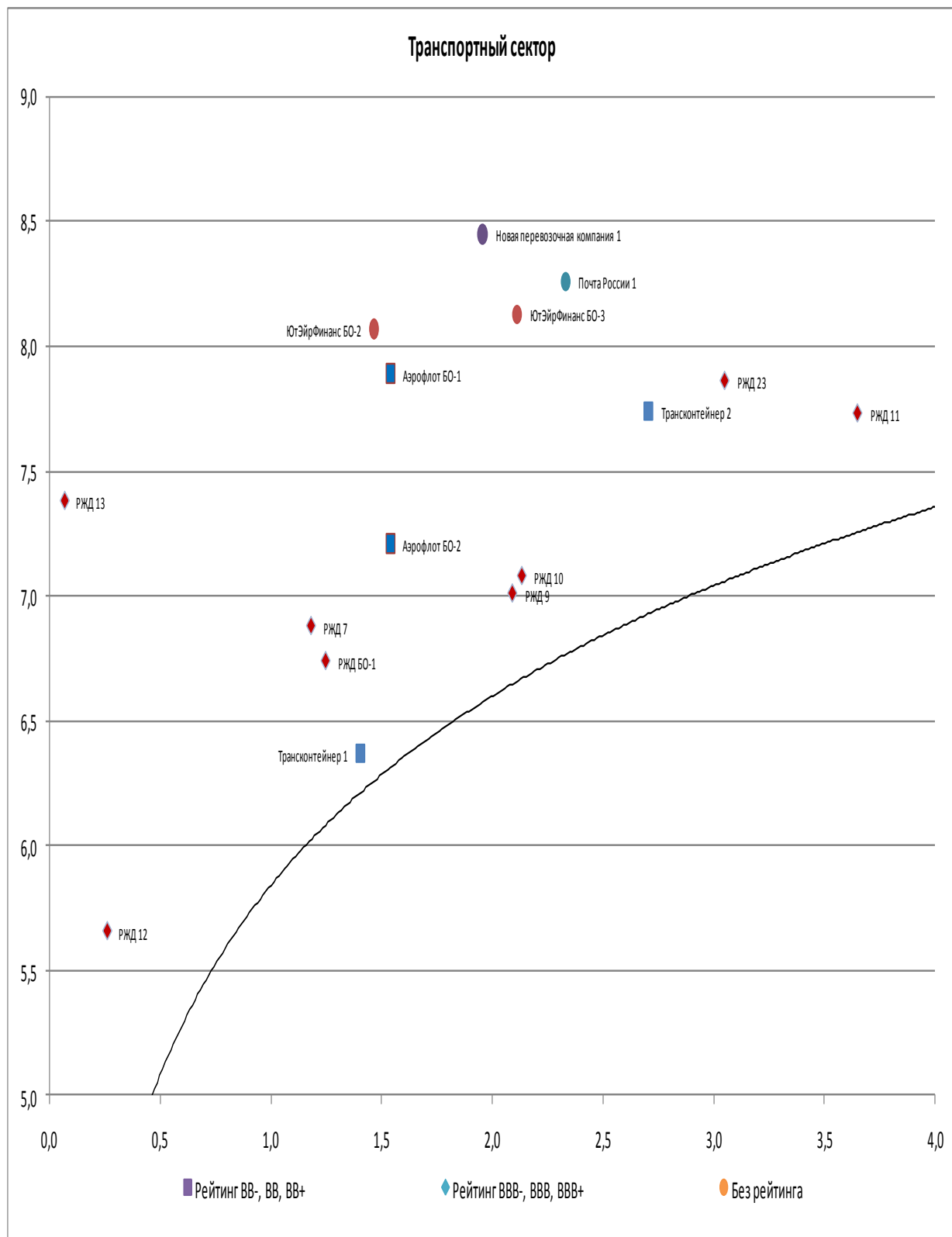
## Еженедельный обзор долговых рынков





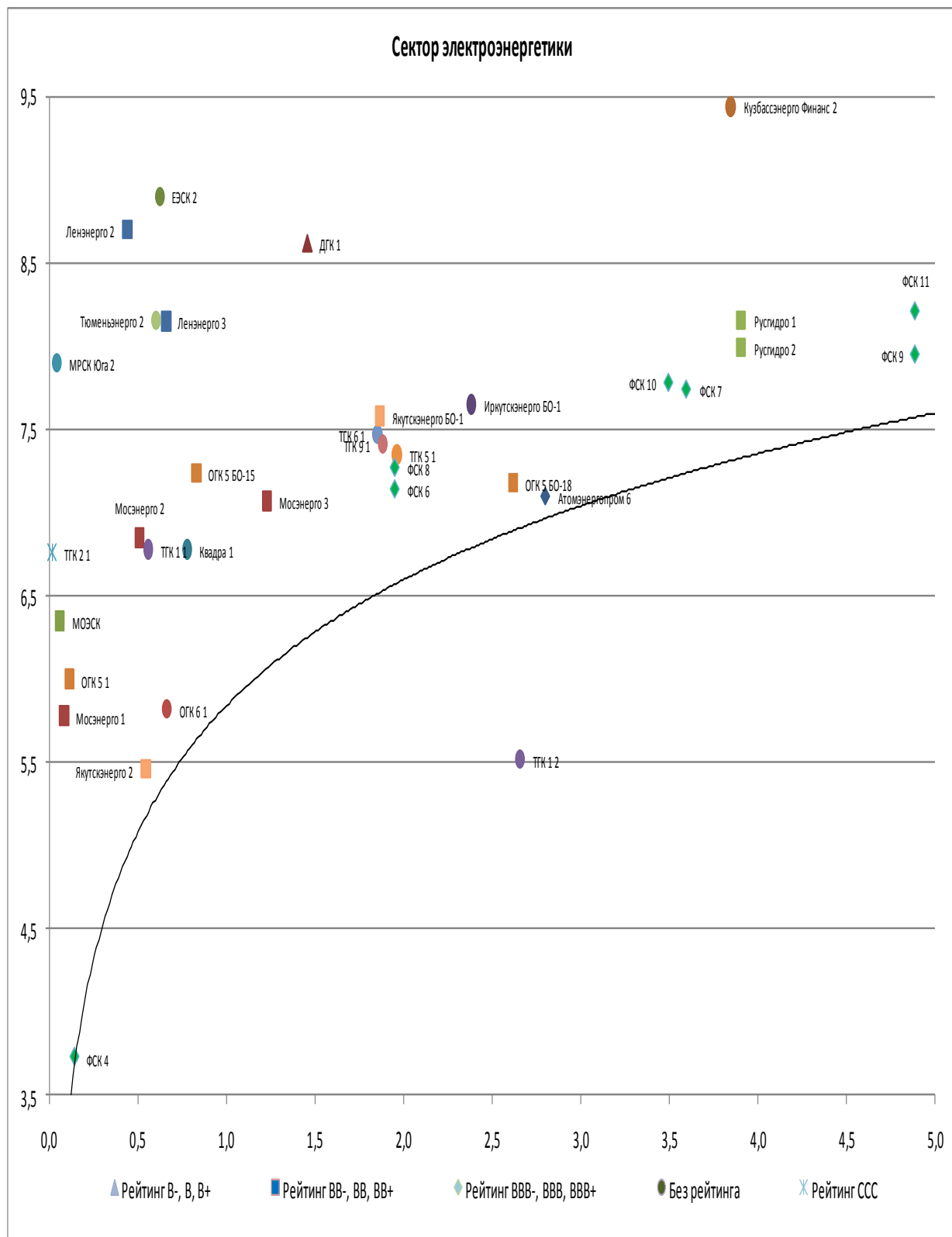
# ИНВЕСТИЦИОННАЯ КОМПАНИЯ ИК РУСС-ИНВЕСТ

## Еженедельный обзор долговых рынков



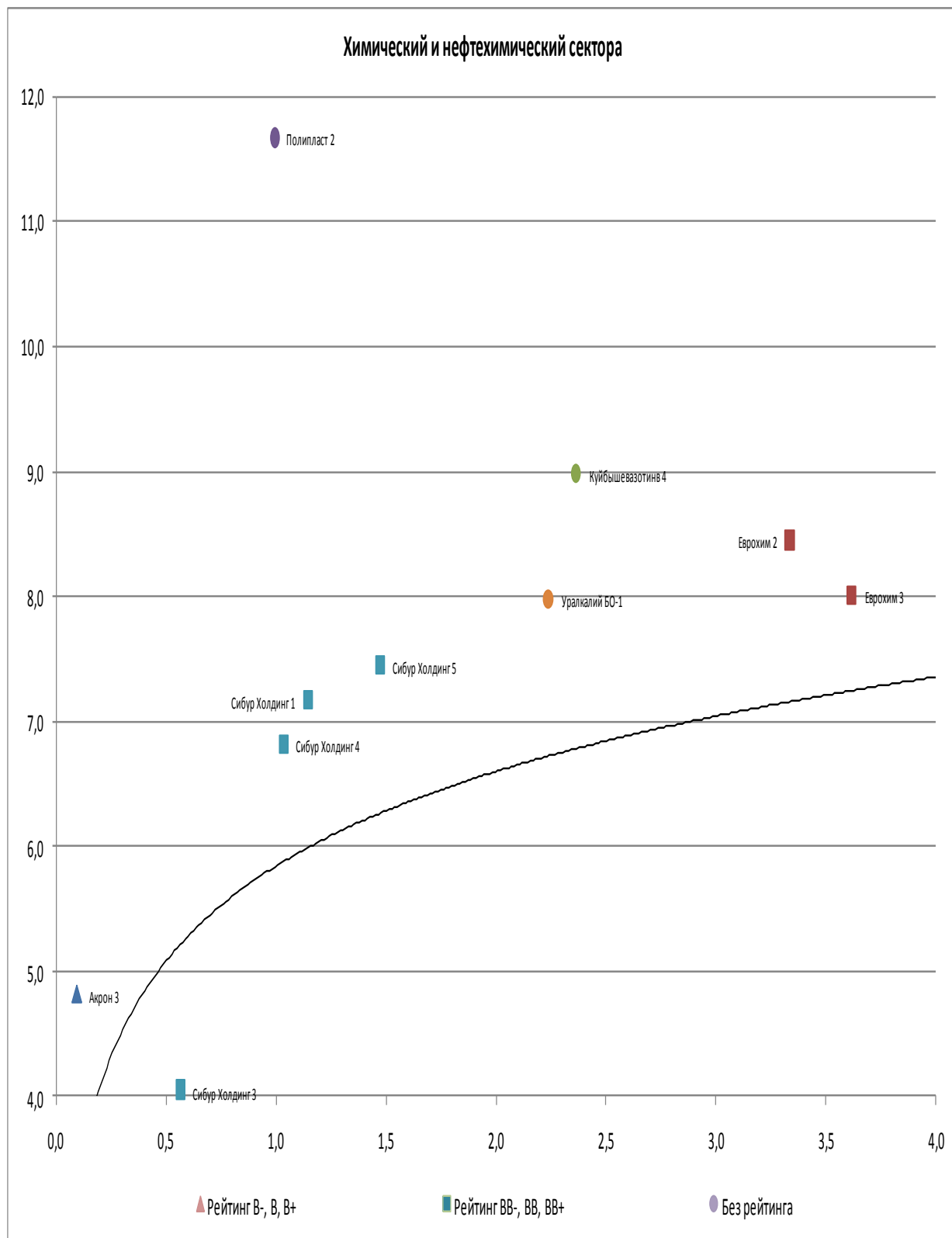
# ИНВЕСТИЦИОННАЯ КОМПАНИЯ ИК РУСС-ИНВЕСТ

## Еженедельный обзор долговых рынков



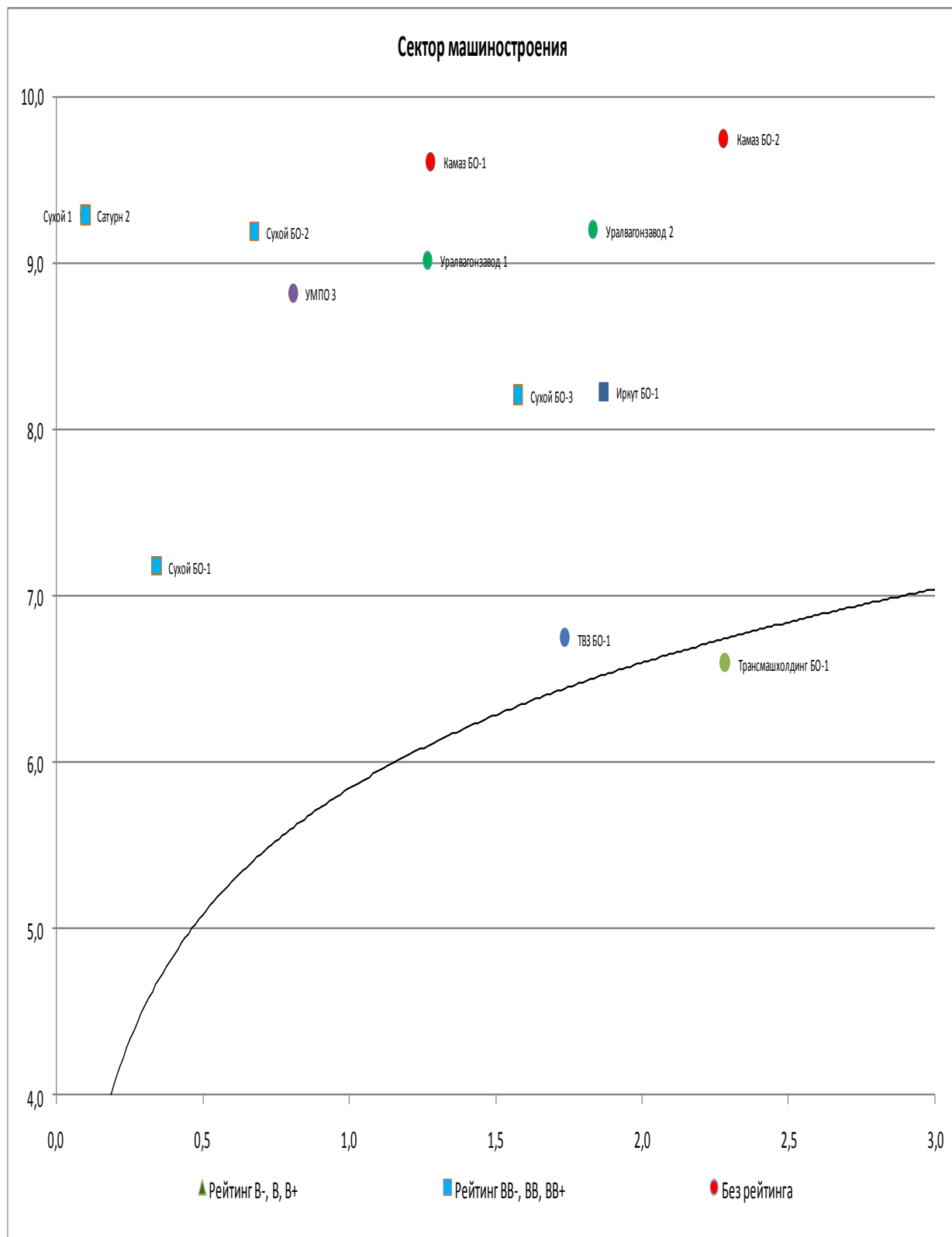
# ИНВЕСТИЦИОННАЯ КОМПАНИЯ ИК РУСС-ИНВЕСТ

## Еженедельный обзор долговых рынков



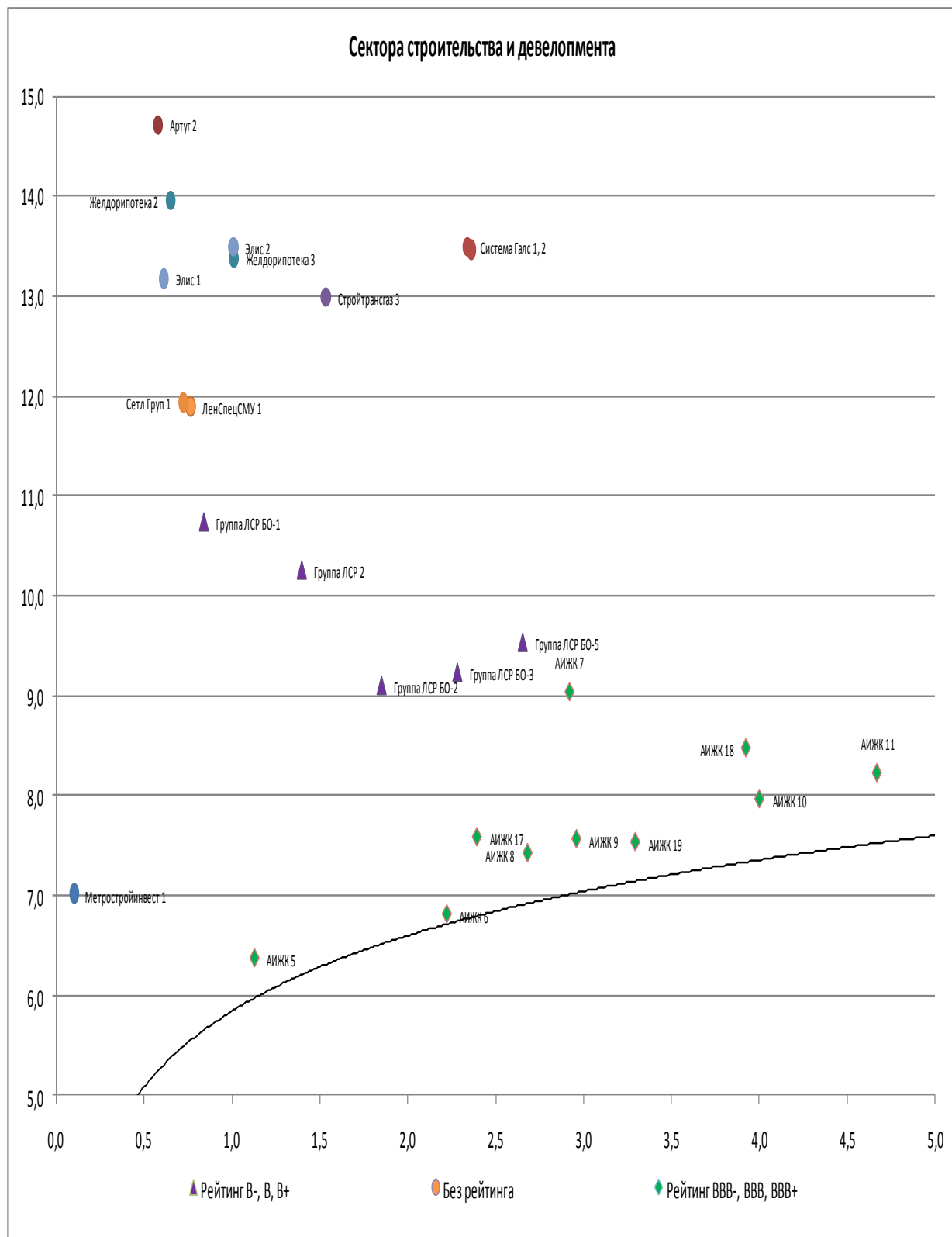
# ИНВЕСТИЦИОННАЯ КОМПАНИЯ ИК РУСС-ИНВЕСТ

## Еженедельный обзор долговых рынков



# ИНВЕСТИЦИОННАЯ КОМПАНИЯ ИК РУСС-ИНВЕСТ

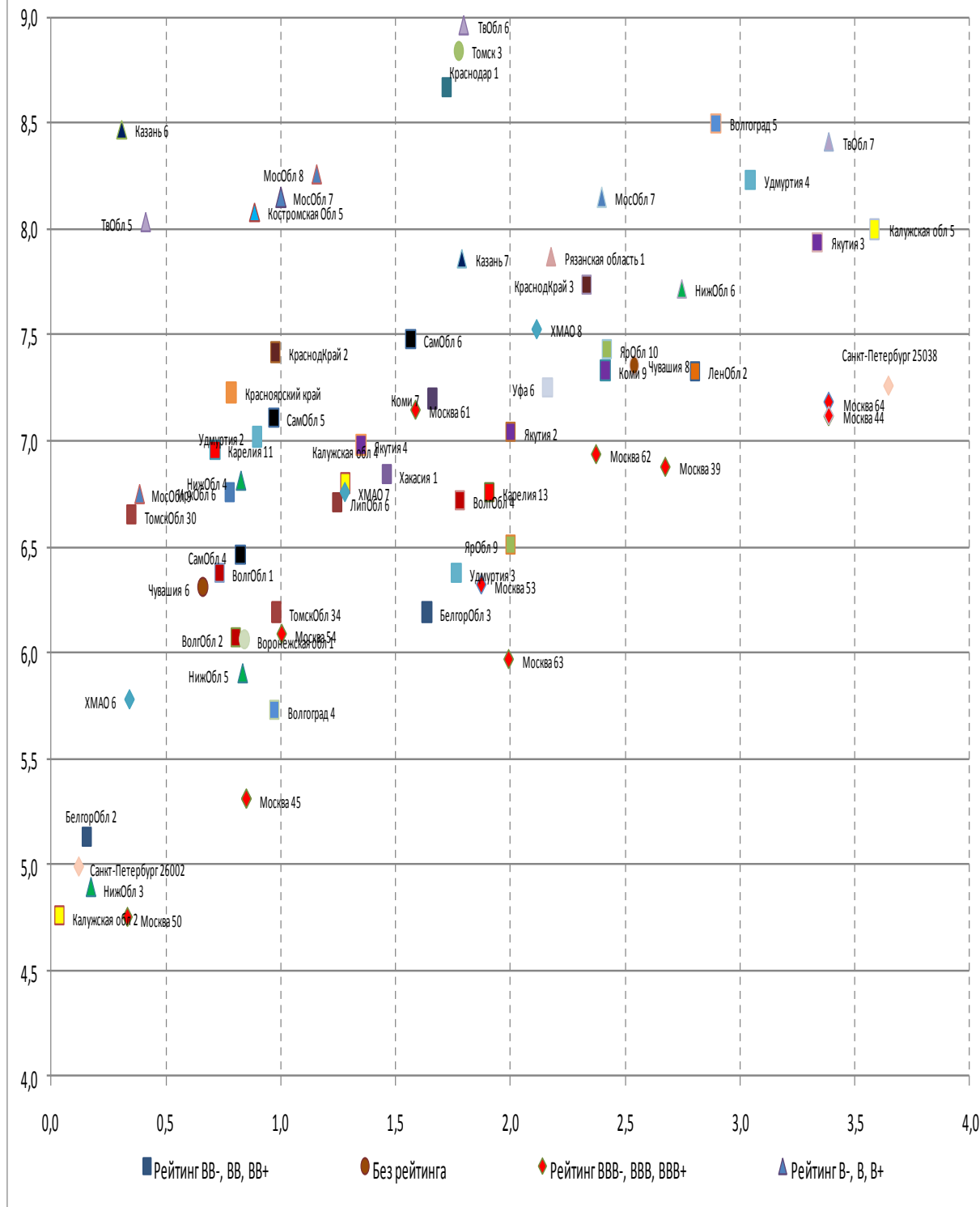
## Еженедельный обзор долговых рынков



# ИНВЕСТИЦИОННАЯ КОМПАНИЯ ИК РУСС-ИНВЕСТ

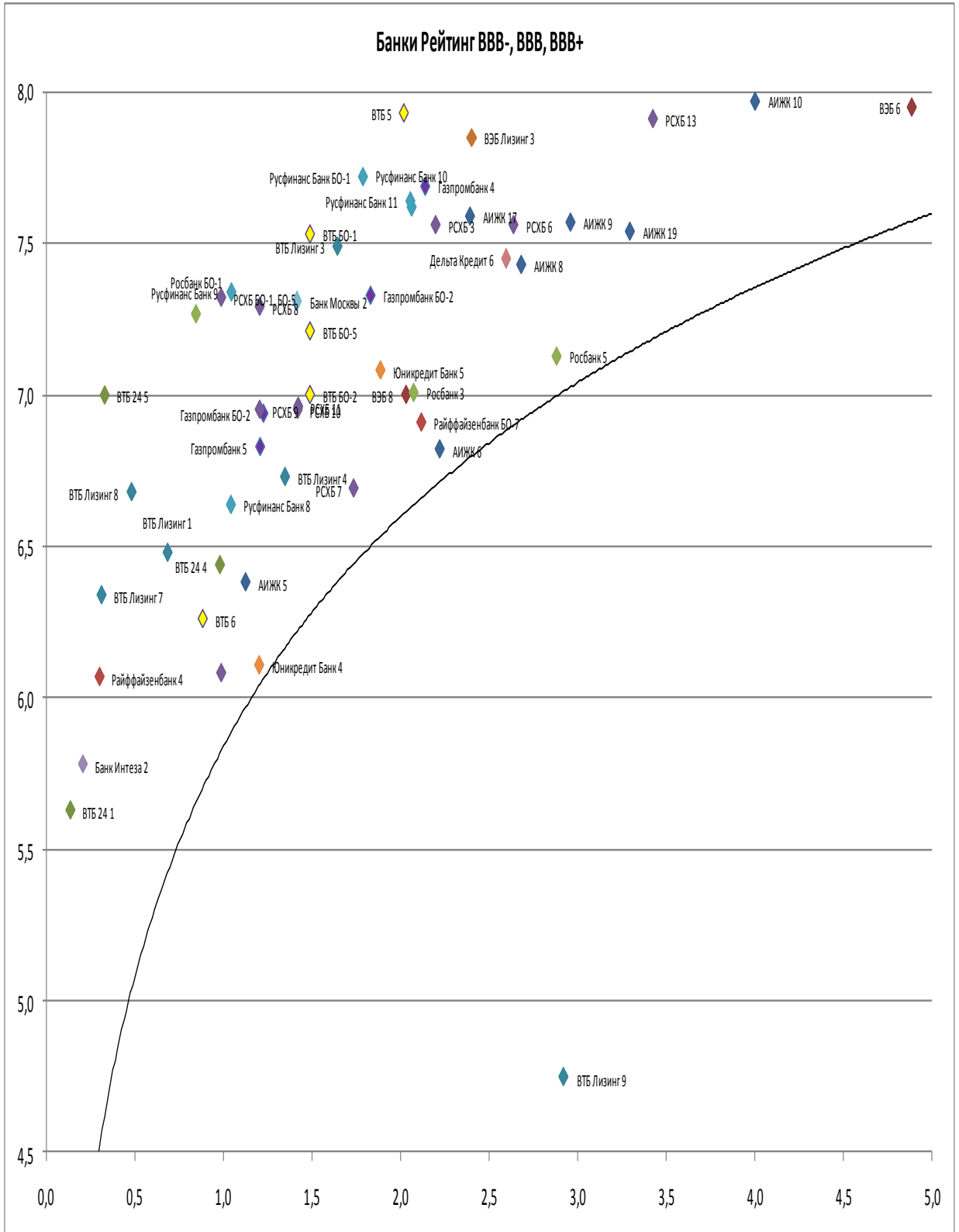
## Еженедельный обзор долговых рынков

### Муниципальные выпуски



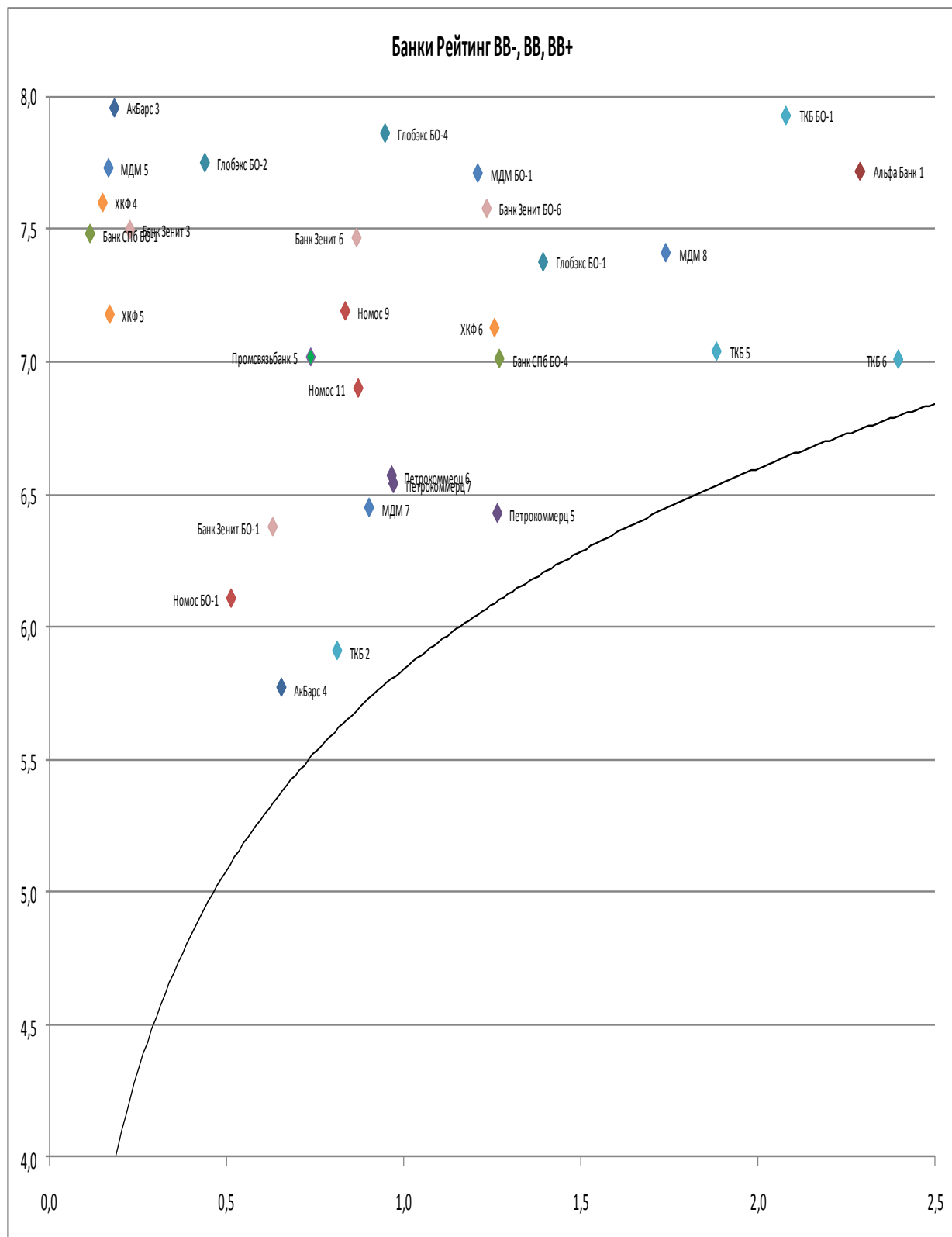
# ИНВЕСТИЦИОННАЯ КОМПАНИЯ ИК РУСС-ИНВЕСТ

## Еженедельный обзор долговых рынков



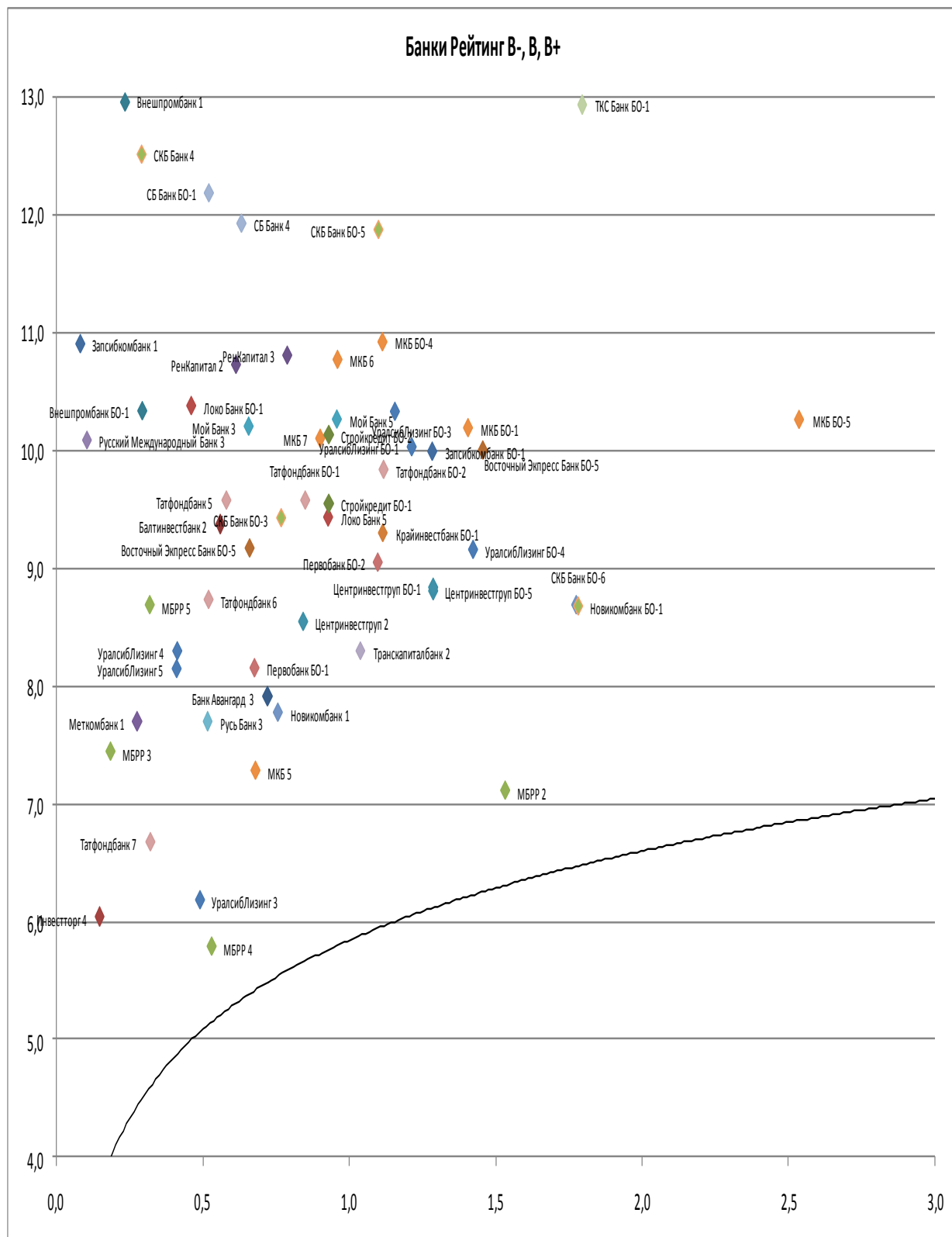
# ИНВЕСТИЦИОННАЯ КОМПАНИЯ ИК РУСС-ИНВЕСТ

## Еженедельный обзор долговых рынков



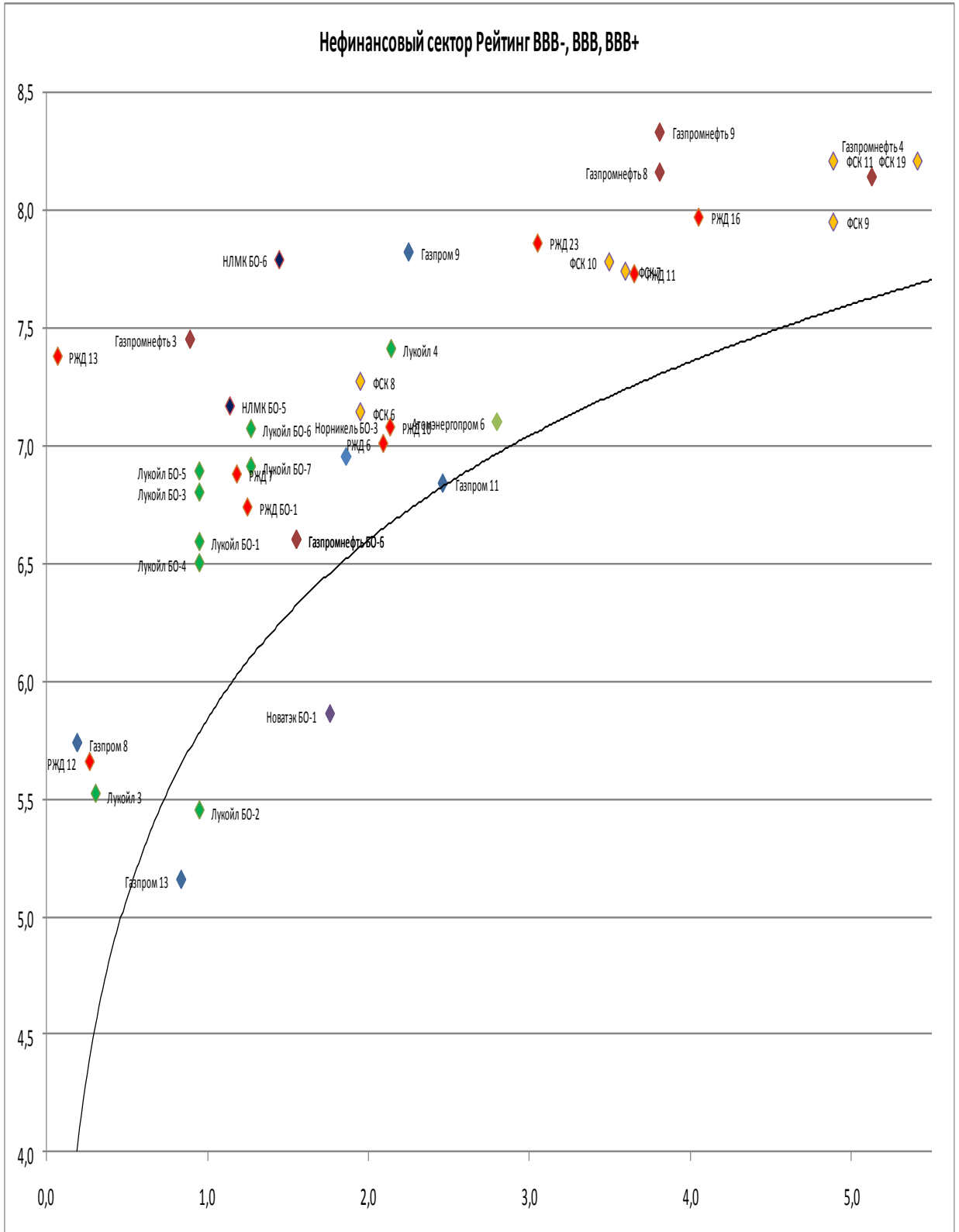
# ИНВЕСТИЦИОННАЯ КОМПАНИЯ ИК РУСС-ИНВЕСТ

## Еженедельный обзор долговых рынков



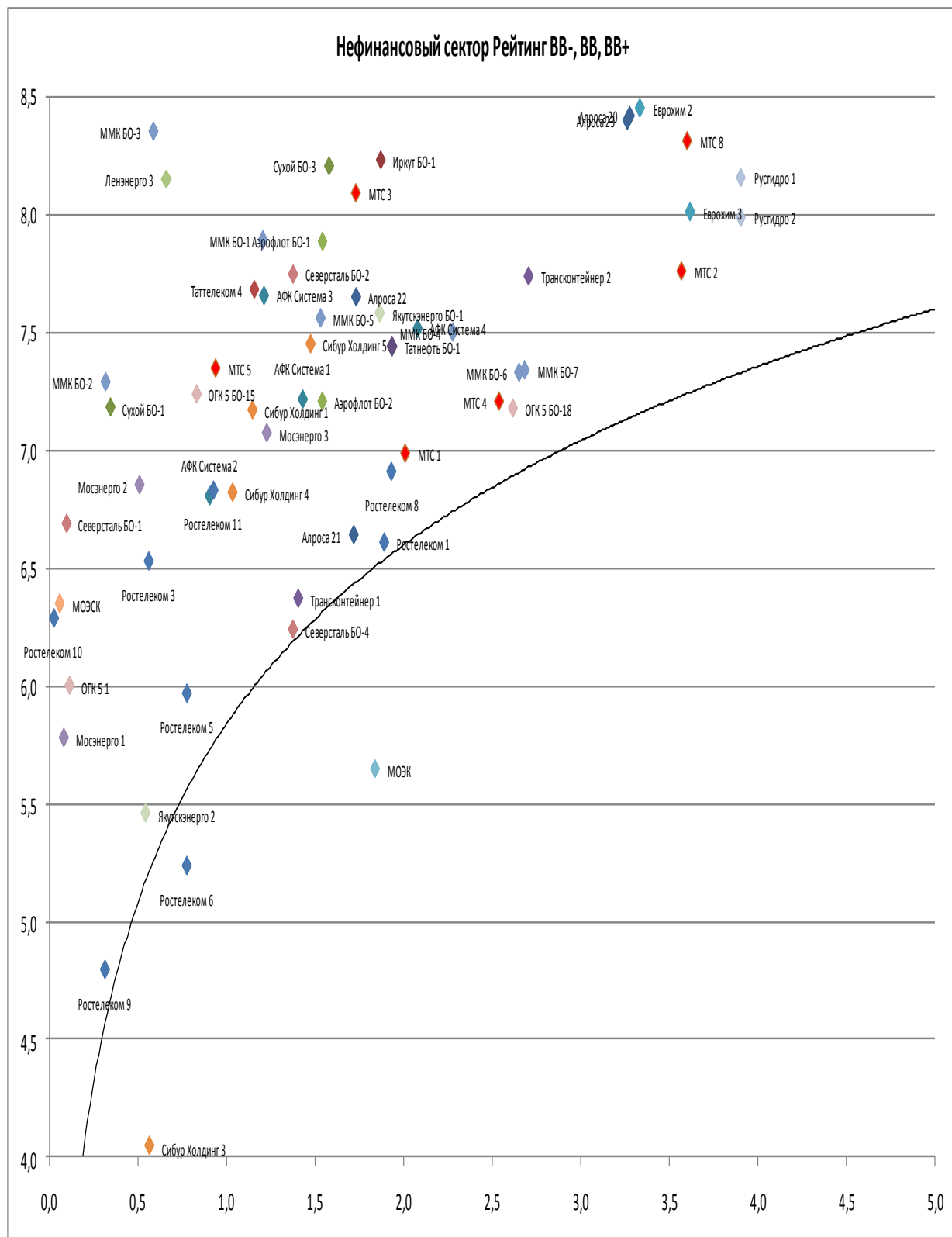
# ИНВЕСТИЦИОННАЯ КОМПАНИЯ ИК РУСС-ИНВЕСТ

## Еженедельный обзор долговых рынков



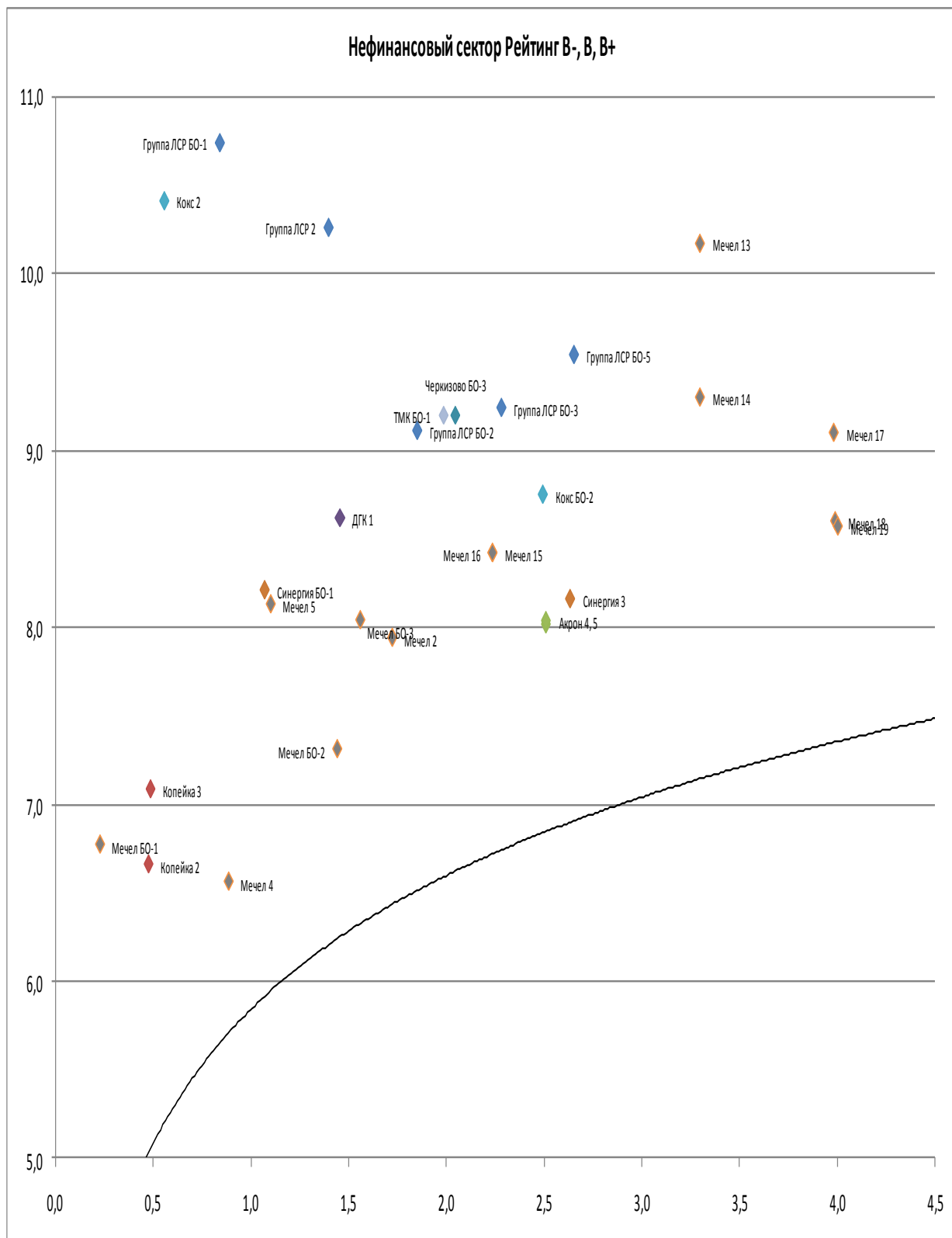
# ИНВЕСТИЦИОННАЯ КОМПАНИЯ ИК РУСС-ИНВЕСТ

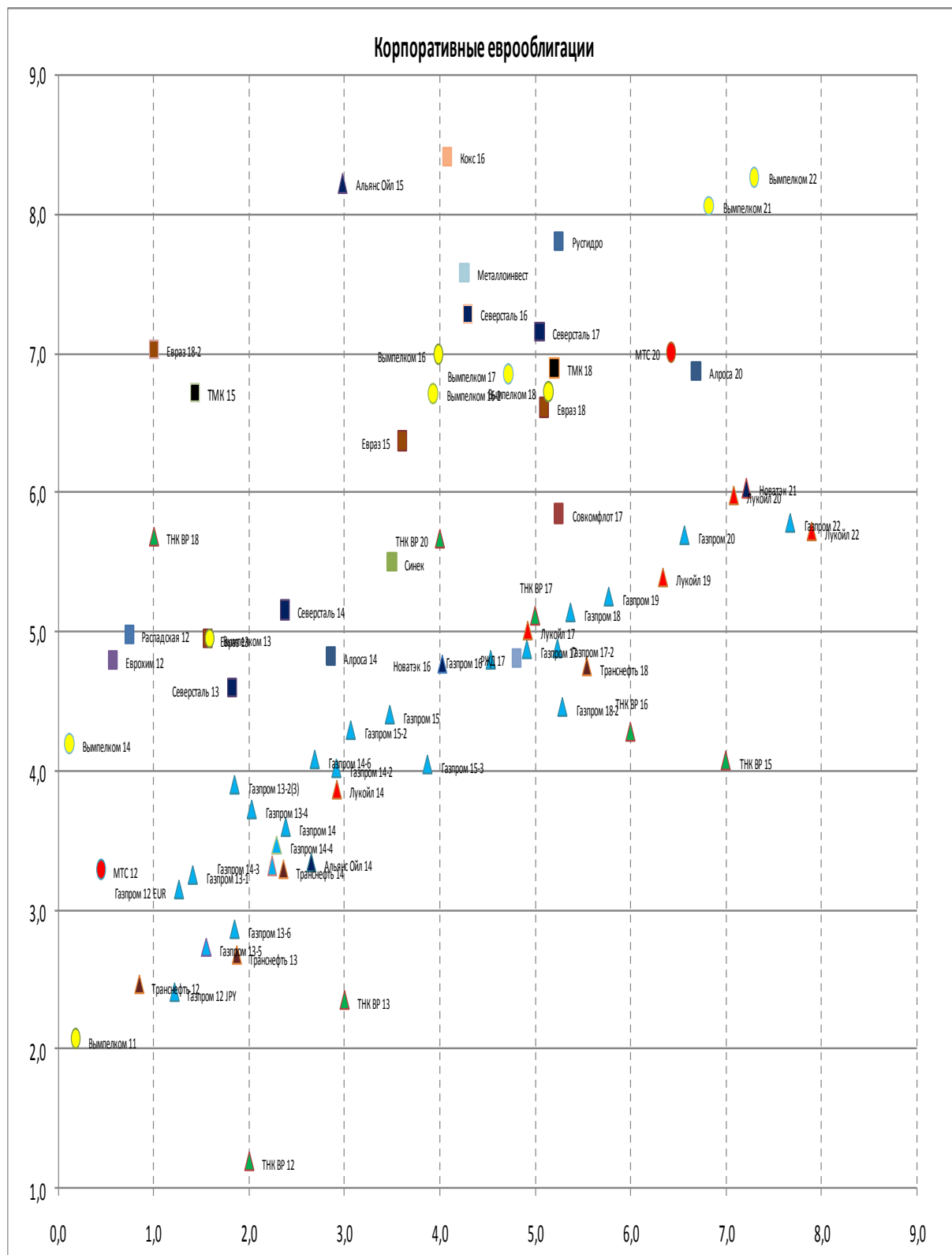
## Еженедельный обзор долговых рынков



# ИНВЕСТИЦИОННАЯ КОМПАНИЯ ИК РУСС-ИНВЕСТ

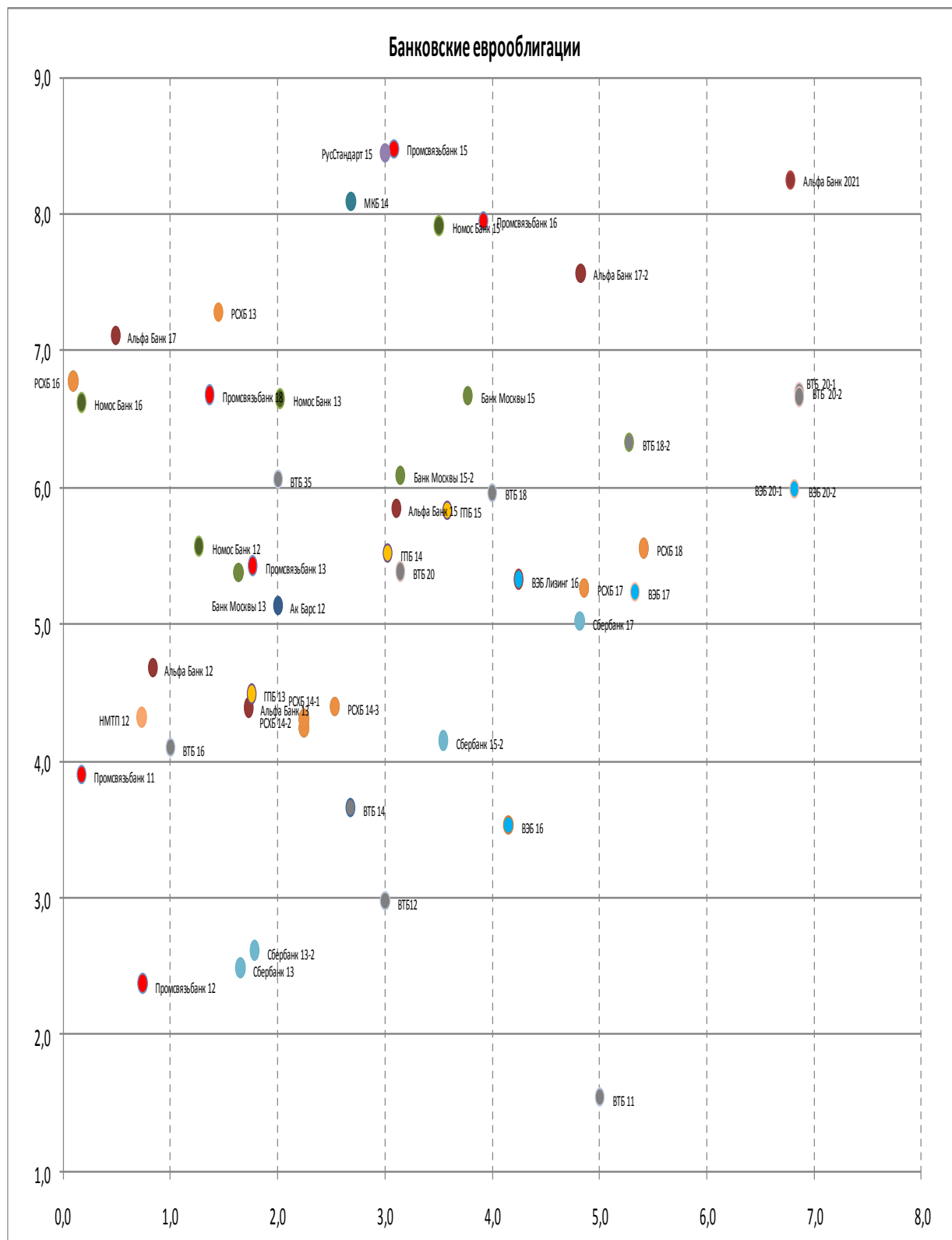
## Еженедельный обзор долговых рынков





# ИНВЕСТИЦИОННАЯ КОМПАНИЯ ИК РУСС-ИНВЕСТ

## Еженедельный обзор долговых рынков



**БЛИЖАЙШИЕ РАЗМЕЩЕНИЯ**

<b>Выпуск</b>	<b>Дата</b>	<b>Объем, млн. руб.</b>
АКБ Держава - 01	17.08.11	300
ОФЗ - 26206	17.08.11	25000
ОБР - 20	18.08.11	10000

**БЛИЖАЙШИЕ ПОГАШЕНИЯ/ОФЕРТЫ**

<b>Выпуск</b>	<b>Дата</b>
М-ИНДУСТРИЯ-01	16.08.11
РТК-ЛИЗИНГ - БО-01 (оферта)	16.08.11
Престиж-Экспресс-Сервис - 01 (оферта)	17.08.11
Ростелеком - 01 (оферта)	18.08.11

# ИНВЕСТИЦИОННАЯ КОМПАНИЯ ИК РУСС-ИНВЕСТ

## Еженедельный обзор долговых рынков

Заявление об ограничении ответственности, Настоящие обзоры подготовлены в информационных целях, Они ни в коем случае не являются и не должны рассматриваться как предложение купить или продать соответствующие ценные бумаги, Информация, содержащаяся в данных обзорах, получена из вызывающих доверия открытых источников, Несмотря на то, что при подготовке обзоров были предприняты необходимые меры для получения достоверной информации, ИК РУСС-ИНВЕСТ не исключает возможность включения в обзор ошибочной информации, предоставленной соответствующими источниками, и не несет за это ответственности, ИК РУСС-ИНВЕСТ, его работники и клиенты могут быть заинтересованы в покупке или продаже ценных бумаг, упомянутых в обзорах.

### ИНВЕСТИЦИОННАЯ КОМПАНИЯ ИК РУСС-ИНВЕСТ

<http://www.russ-invest.com>

#### Москва

Тел: +7(495) 363-93-80  
Факс: +7(495) 363-93-90  
E-mail: [mail@russ-invest.com](mailto:mail@russ-invest.com)  
Адрес: Москва, 119019, 5-3/12  
Нащокинский переулок

#### Санкт-Петербург

Тел: +7(812) 337-55-37  
Факс: +7(812) 337-55-37  
E-mail: [spb@russ-invest.com](mailto:spb@russ-invest.com)  
Адрес: 190002, СПб, Набережная р,  
Фонтанки, 52

#### Самара

Тел: +7(846) 262-75-52  
Факс: +7(846) 262-75-52  
E-mail: [sam@russ-invest.com](mailto:sam@russ-invest.com)  
Адрес: 443067, Самара, ул, Гагарина,  
Дом 95

© 2007 | ОАО «ИК РУСС-ИНВЕСТ»  
Лицензия ФСФР №077-08757-000100 и №077-08755-001000  
Лицензия ФСФР №177-06310-100000 и №177-06312-010000  
Лицензия ФСФР №906