

### Комментарий

В начале первой недели августа рублевый долговой рынок продемонстрировал умеренную восходящую динамику, которая в четверг сменилась на негативную, и в пятницу произошел сильнейший за последние несколько месяцев обвал котировок. В итоге выпуски корпоративного сектора потеряли в среднем 0,12% на объемах в полтора раза выше средних за последний месяц. Хуже рынка были выпуски электроэнергетического и транспортного секторов (-0,43% и -0,35% соответственно). После успешной выплаты оферты в секторе машиностроения произошло сильное снижение выпуска ПромтракторФинанс-3 на 3,91%.

Кривая ОФЗ на минувшей недели претерпела некоторые изменения. Так наклон на коротком участке стал более крутым, в то время как на участке с дюрацией более 7 лет он практически не изменился. Размещаемый в среду ОФЗ-26206 не пользовался высоким спросом у покупателей, было привлечено менее половины предложенного объема под ставку близкую к верхней границе обозначенного диапазона (7,48%).

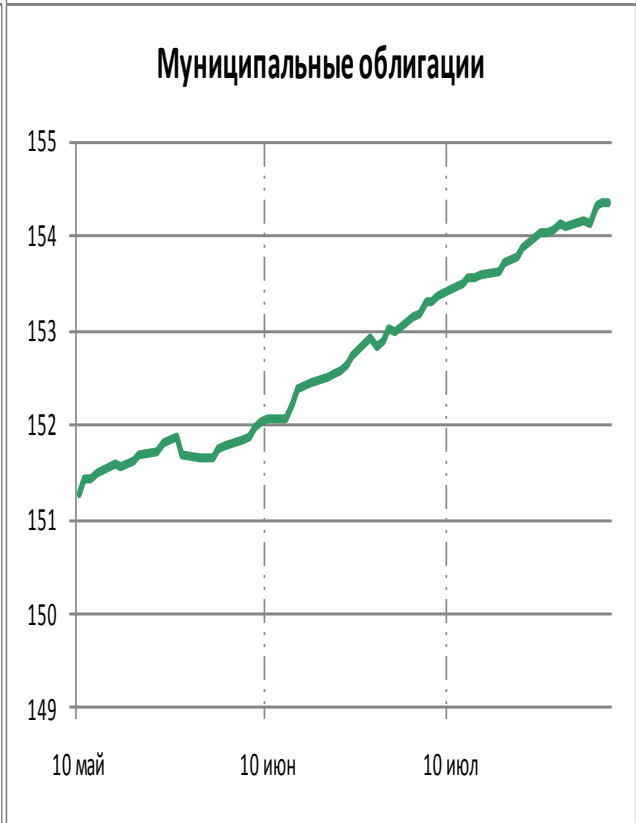
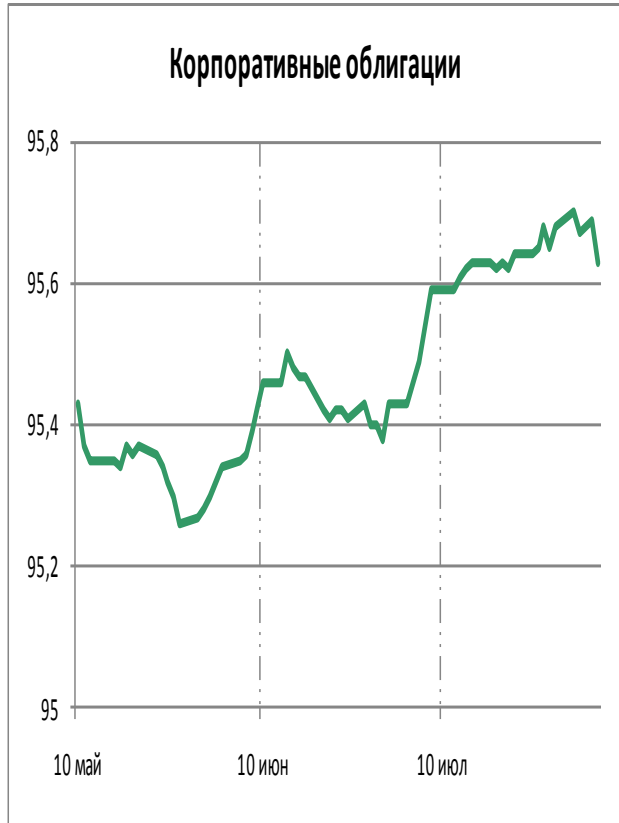
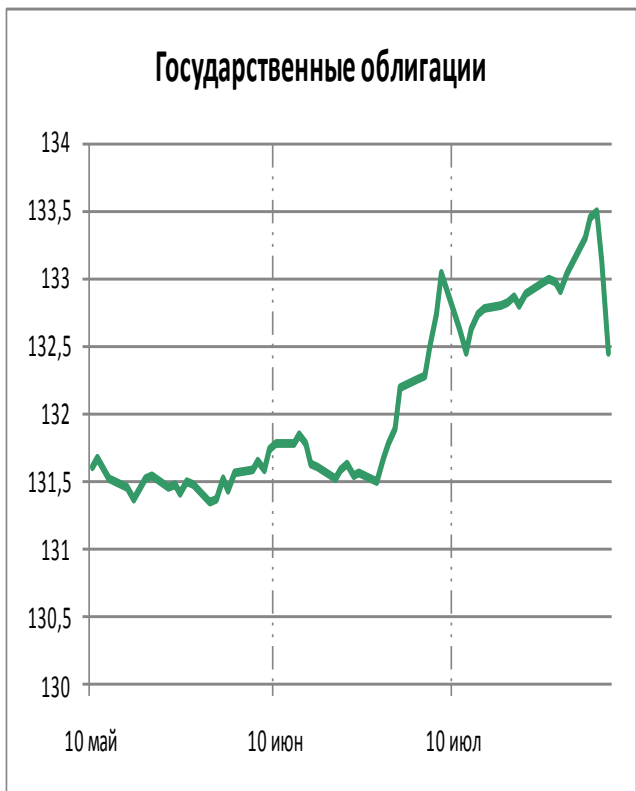
На рынке еврооблигаций выпуски корпоративного сегмента подешевели в среднем на 0,63%. В лидерах падения сырьевые сектора, металлургия и нефтегаз потеряли 1,07% и 0,65% соответственно.

### Индикаторы рынка

	Значение закрытия	Изм. за 5 дн.	Изм. за мес.
<b>Золото</b>	1663,80	+2,77%	+8,58%
<b>Нефть Brent</b>	109,76	-5,58%	-7,31%
<b>5-летний CDS</b>	170	+20,05%	+20,75%
<b>Бивалютная корзина</b>	33,60	+1,58%	+0,88%
<b>Годовая ставка NDF</b>	4,70	+2,62%	+5,38%
<b>Mosprime o/n</b>	3,90	-0,32	+0,17
<b>Депозиты в ЦБ</b>	415,76	+270,09	-462,12
<b>Остатки на корп. сч.</b>	657,57	-51,72	+74,47
<b>UST 2</b>	0,29	-0,08	-0,18
<b>UST 10</b>	2,56	-0,19	-0,58
<b>Russia 10yr</b>	4,26	+0,03	-0,27
<b>China 10yr</b>	4,13	+0,24	+0,24
<b>India 10yr</b>	8,34	+0,01	+0,01
<b>Brazil 10yr</b>	3,62	-0,03	-0,47
<b>Portugal 10 yr</b>	12,09	-0,20	-1,59
<b>Ireland 10 yr</b>	9,81	-0,80	-2,65
<b>Italy 10 yr</b>	5,93	+0,08	+0,89
<b>Greece 10 yr</b>	14,86	+0,41	-1,48
<b>Spain 10 yr</b>	5,92	-0,13	+0,41

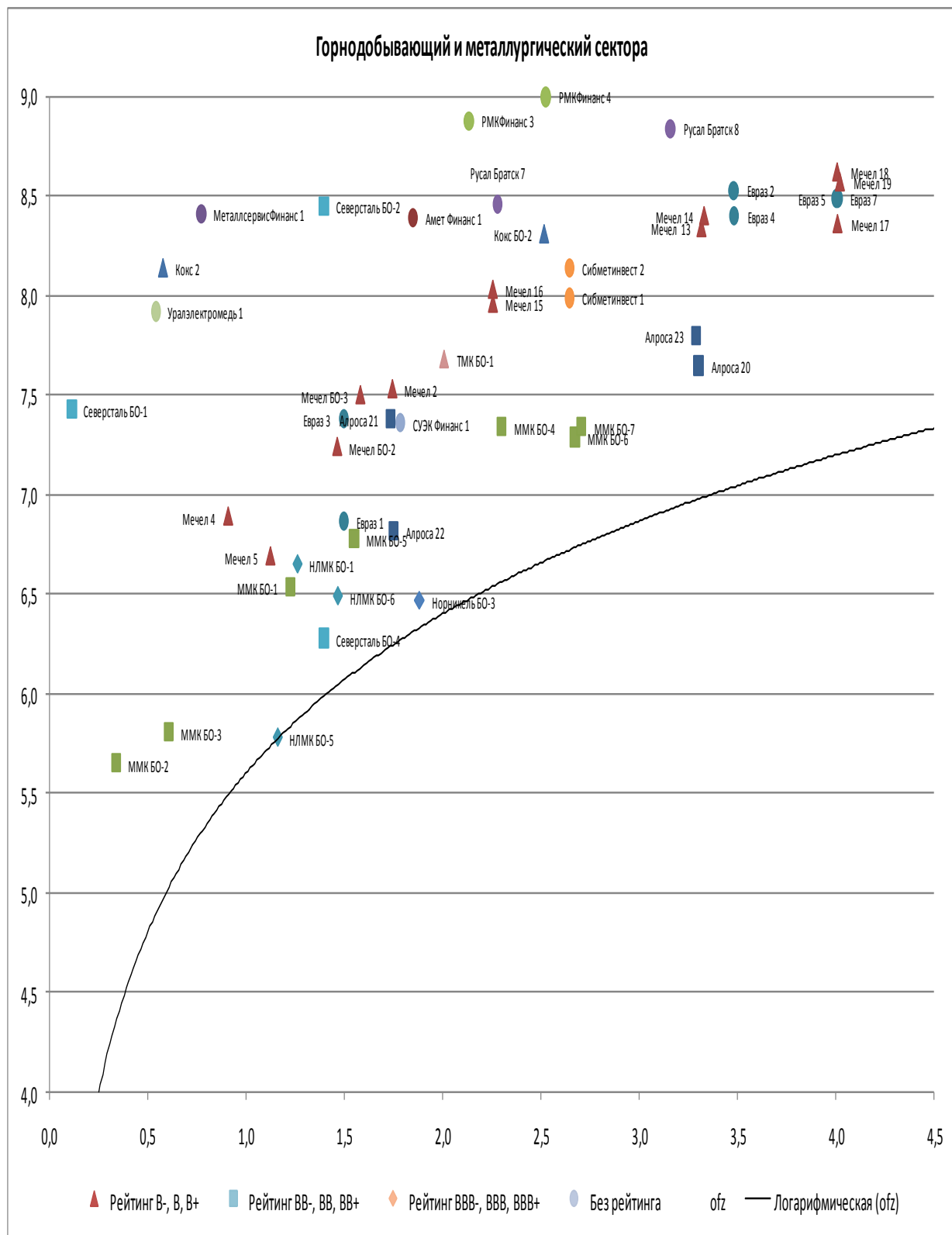
**Изм. за 5 дн., п. п. Изм. за мес., п. п.**

<b>RGBI</b>	-0,83	-0,28
<b>МВИ СР</b>	+0,22	+1,05
<b>СВИ СР</b>	-0,07	+0,09



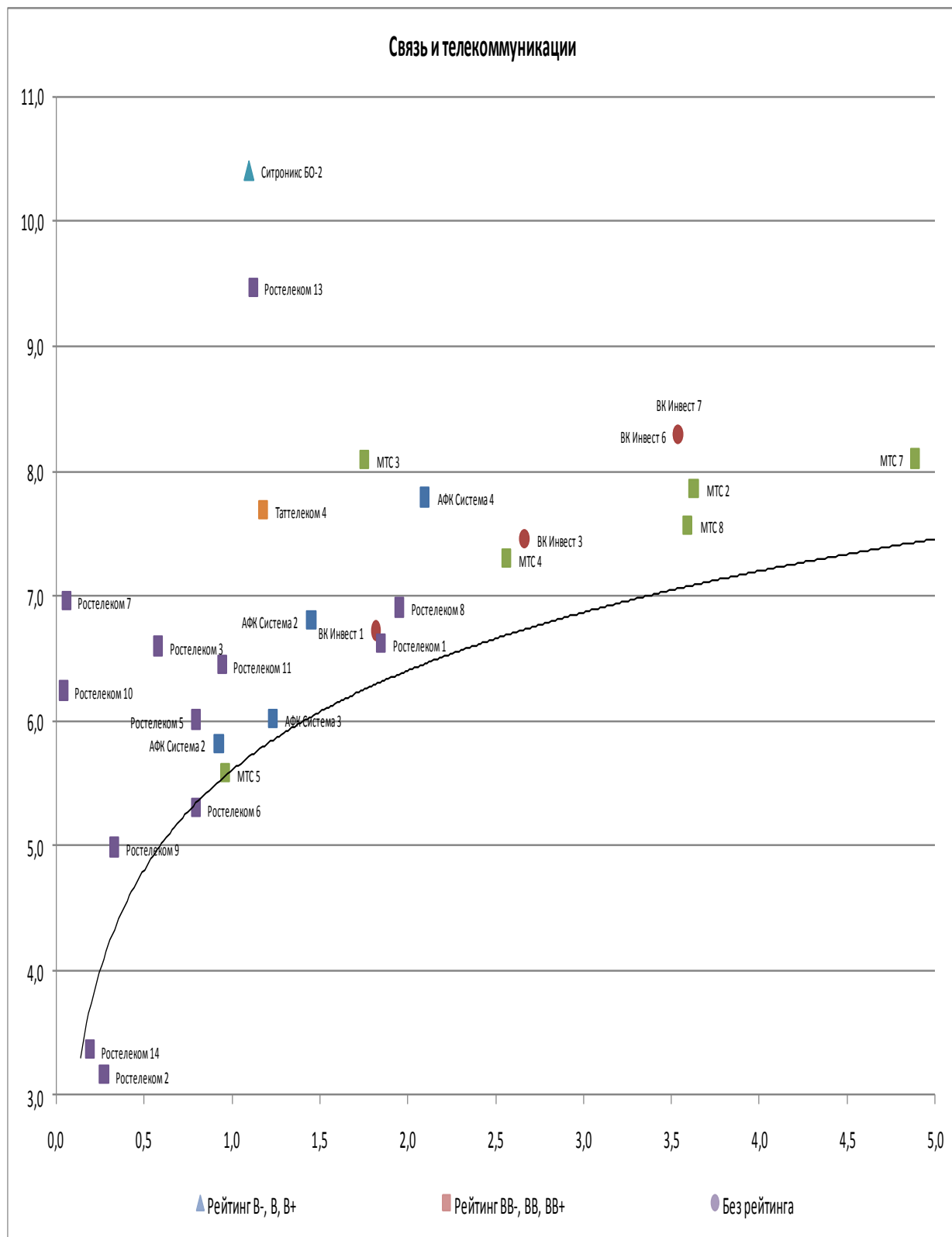
# ИНВЕСТИЦИОННАЯ КОМПАНИЯ ИК РУСС-ИНВЕСТ

## Еженедельный обзор долговых рынков



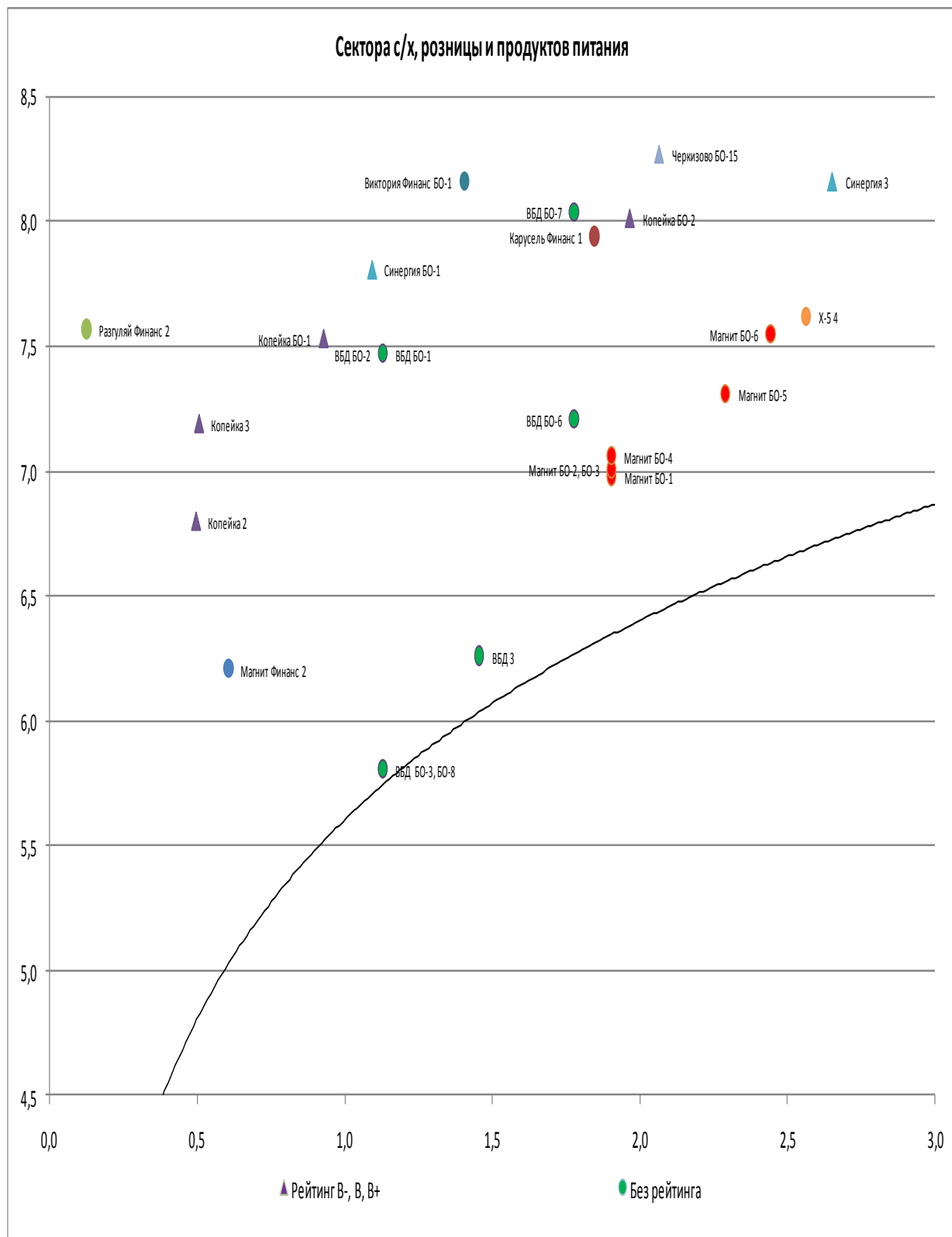
# ИНВЕСТИЦИОННАЯ КОМПАНИЯ ИК РУСС-ИНВЕСТ

## Еженедельный обзор долговых рынков



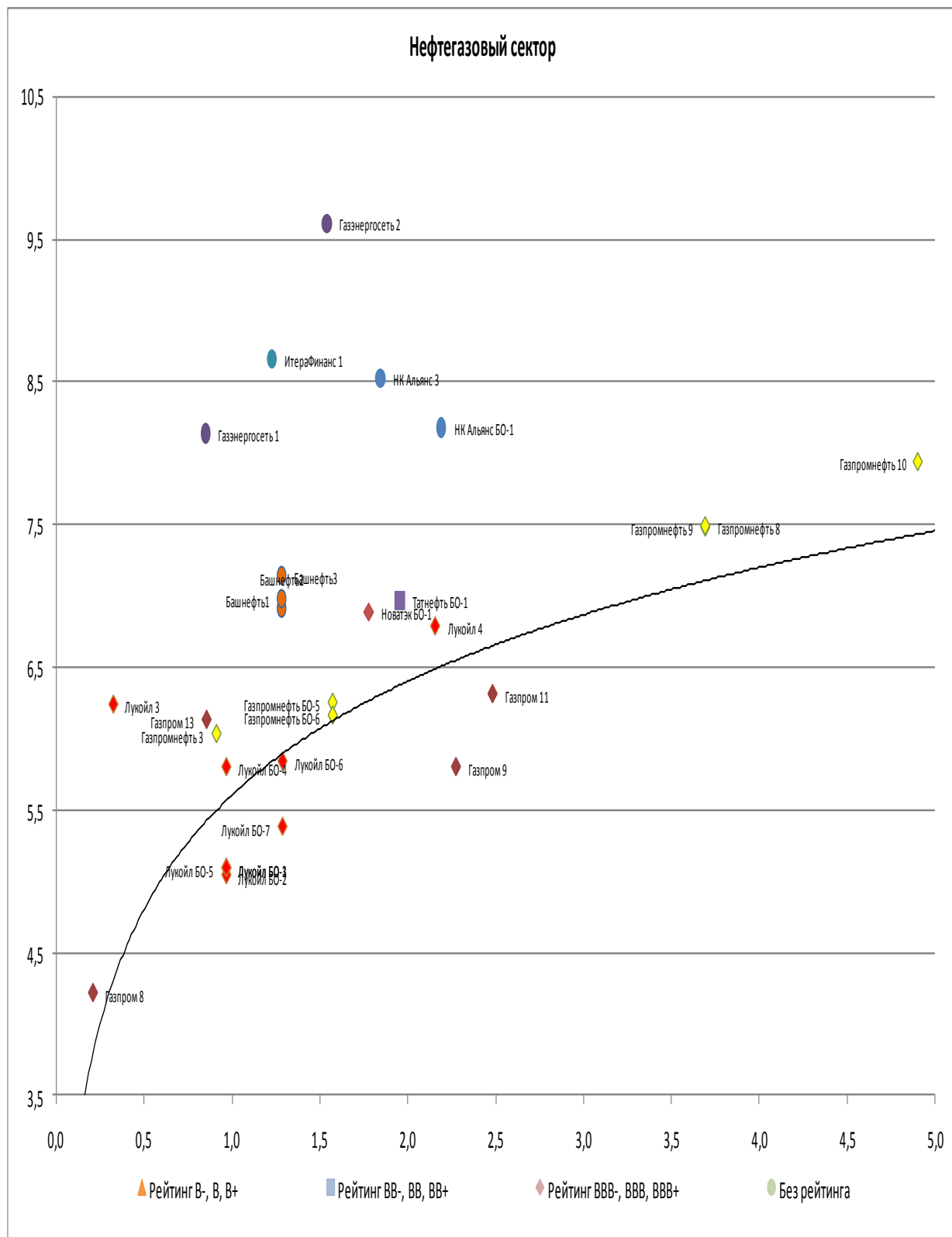
# ИНВЕСТИЦИОННАЯ КОМПАНИЯ ИК РУСС-ИНВЕСТ

## Еженедельный обзор долговых рынков



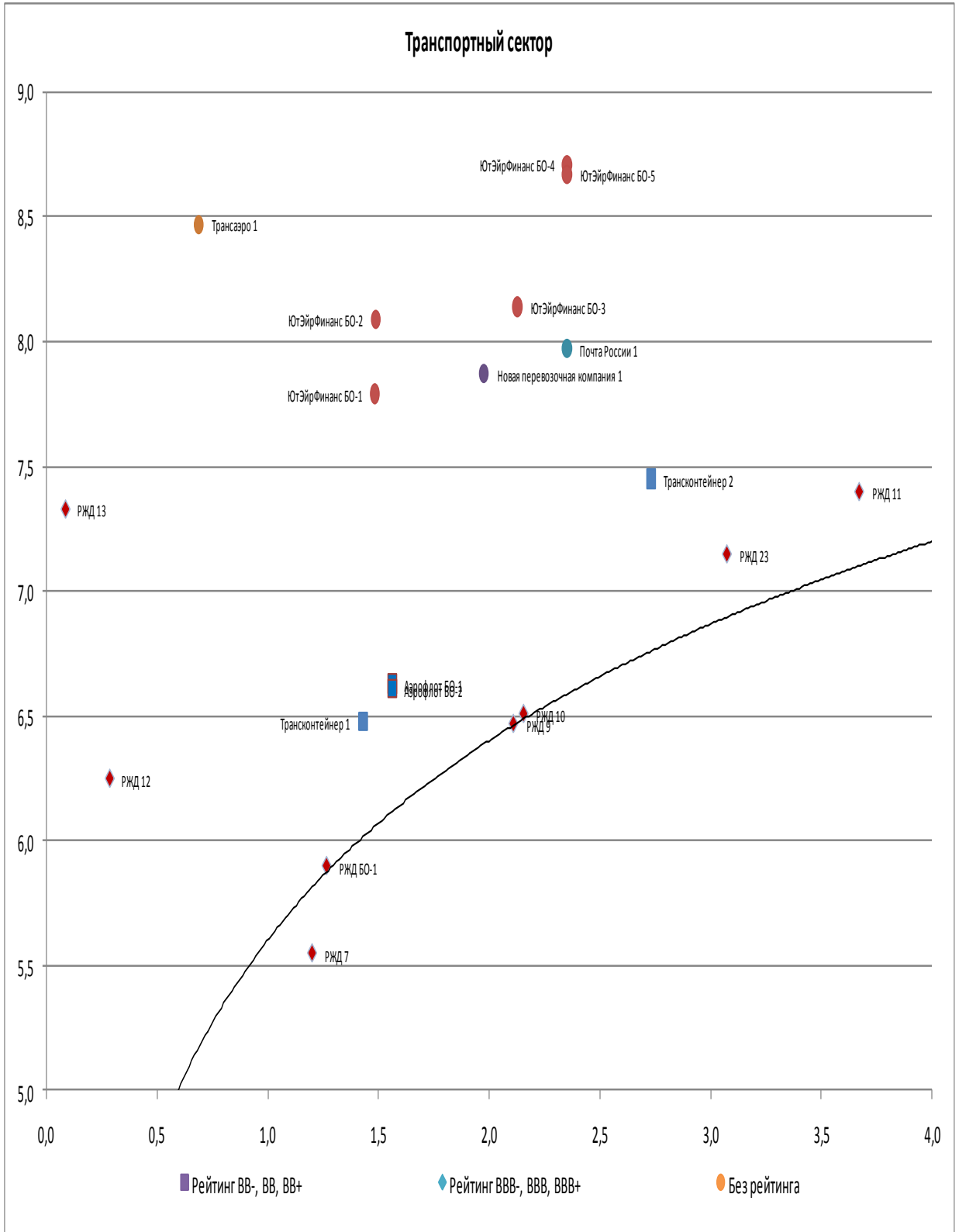
# ИНВЕСТИЦИОННАЯ КОМПАНИЯ ИК РУСС-ИНВЕСТ

## Еженедельный обзор долговых рынков



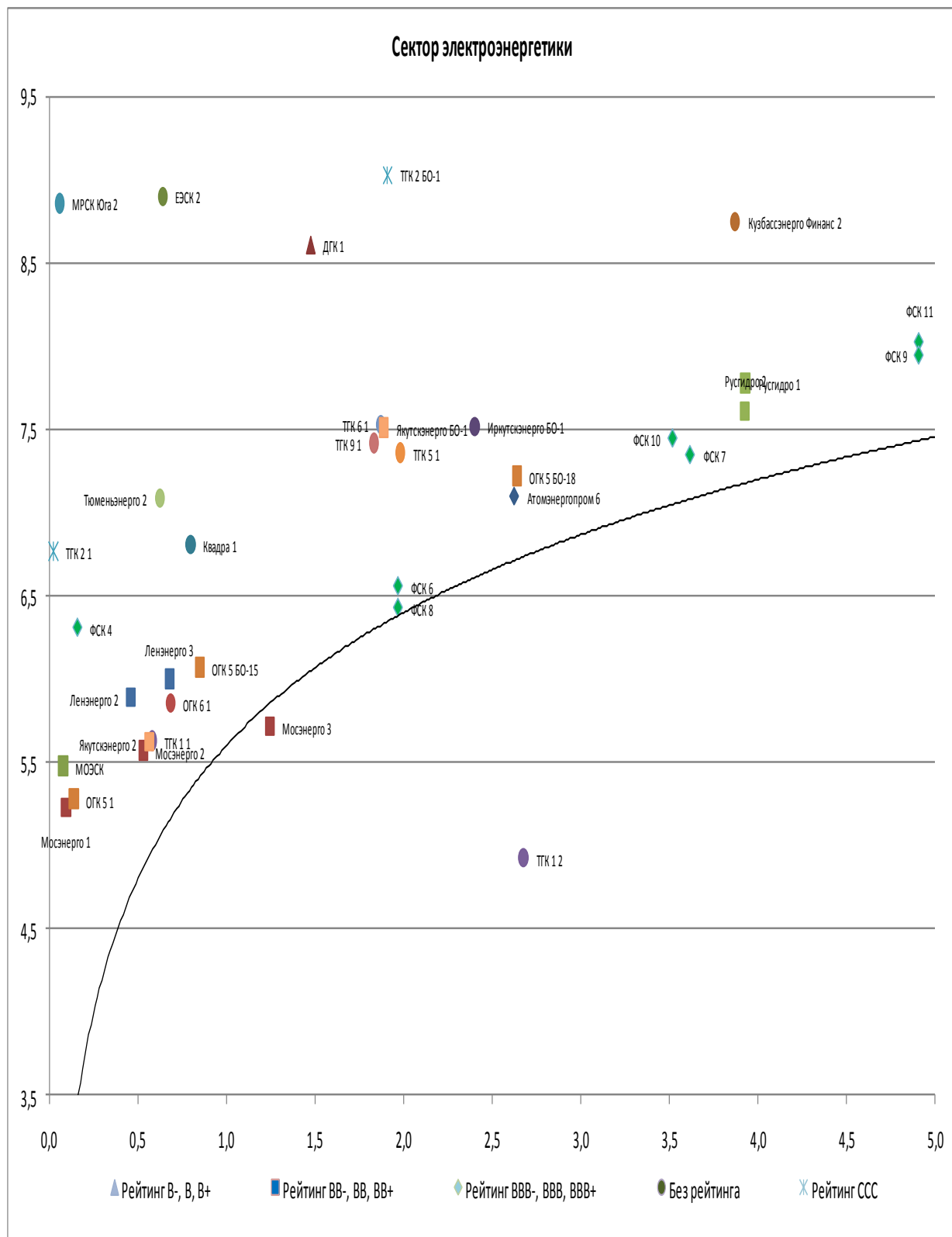
# ИНВЕСТИЦИОННАЯ КОМПАНИЯ ИК РУСС-ИНВЕСТ

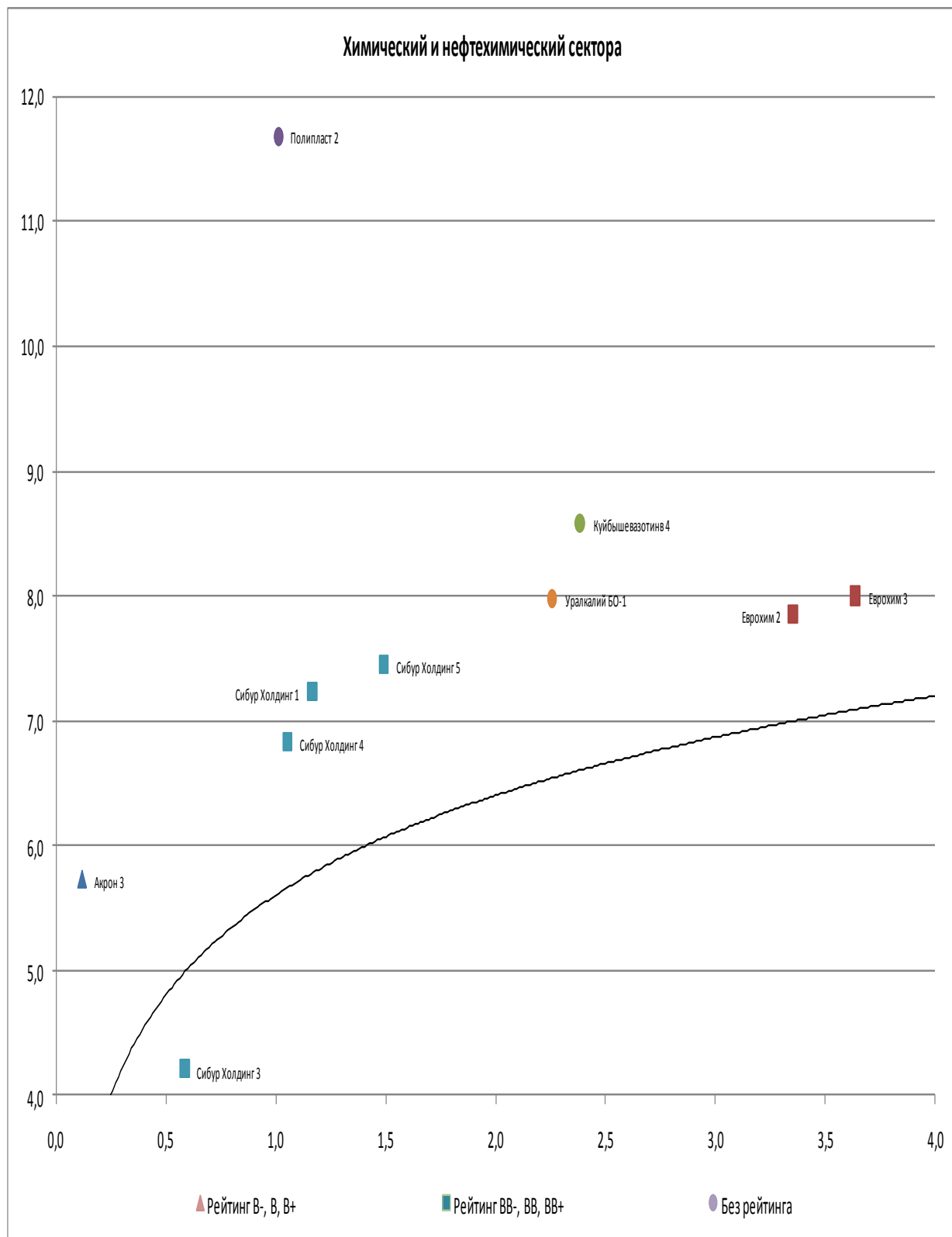
## Еженедельный обзор долговых рынков



# ИНВЕСТИЦИОННАЯ КОМПАНИЯ ИК РУСС-ИНВЕСТ

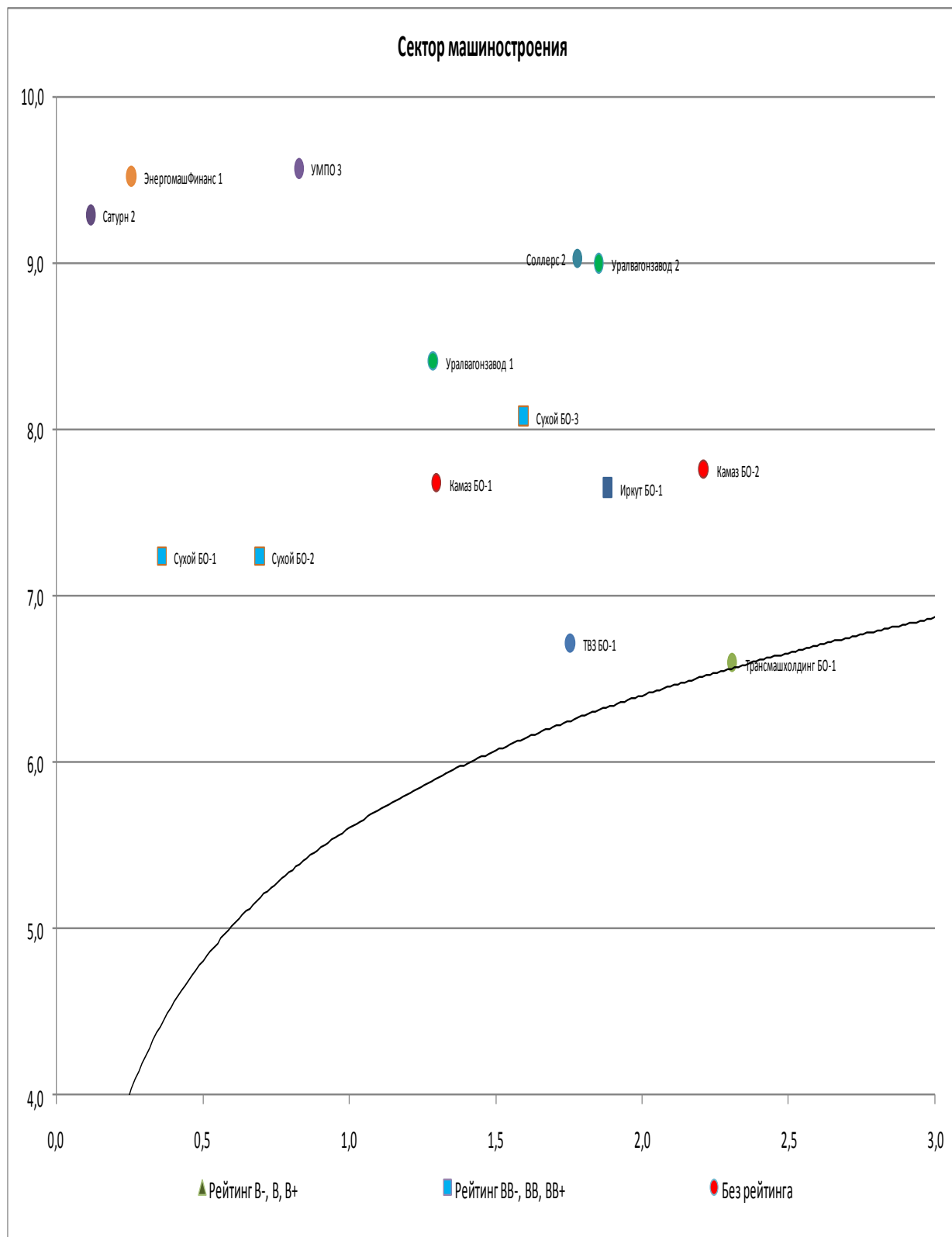
## Еженедельный обзор долговых рынков





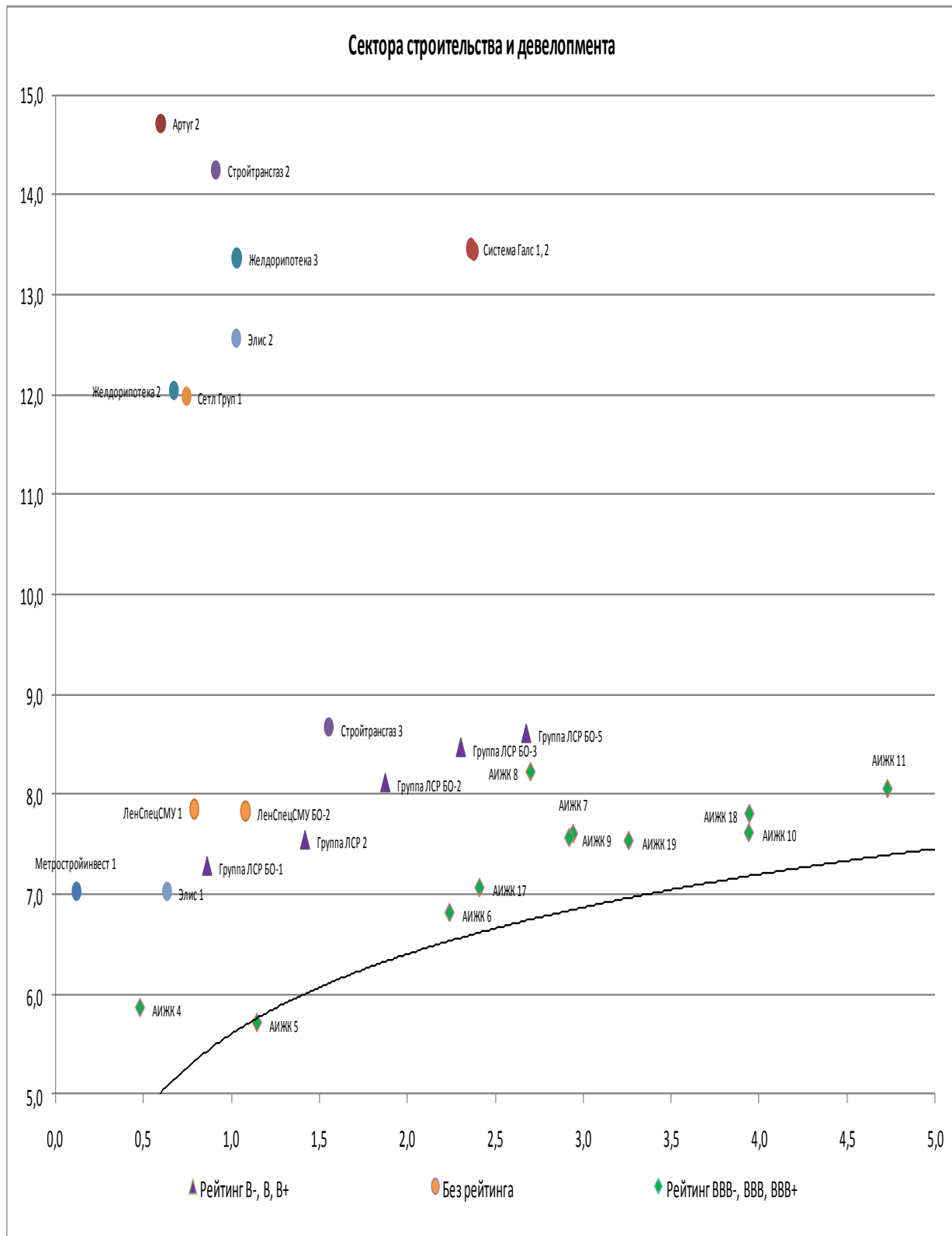
# ИНВЕСТИЦИОННАЯ КОМПАНИЯ ИК РУСС-ИНВЕСТ

## Еженедельный обзор долговых рынков



# ИНВЕСТИЦИОННАЯ КОМПАНИЯ ИК РУСС-ИНВЕСТ

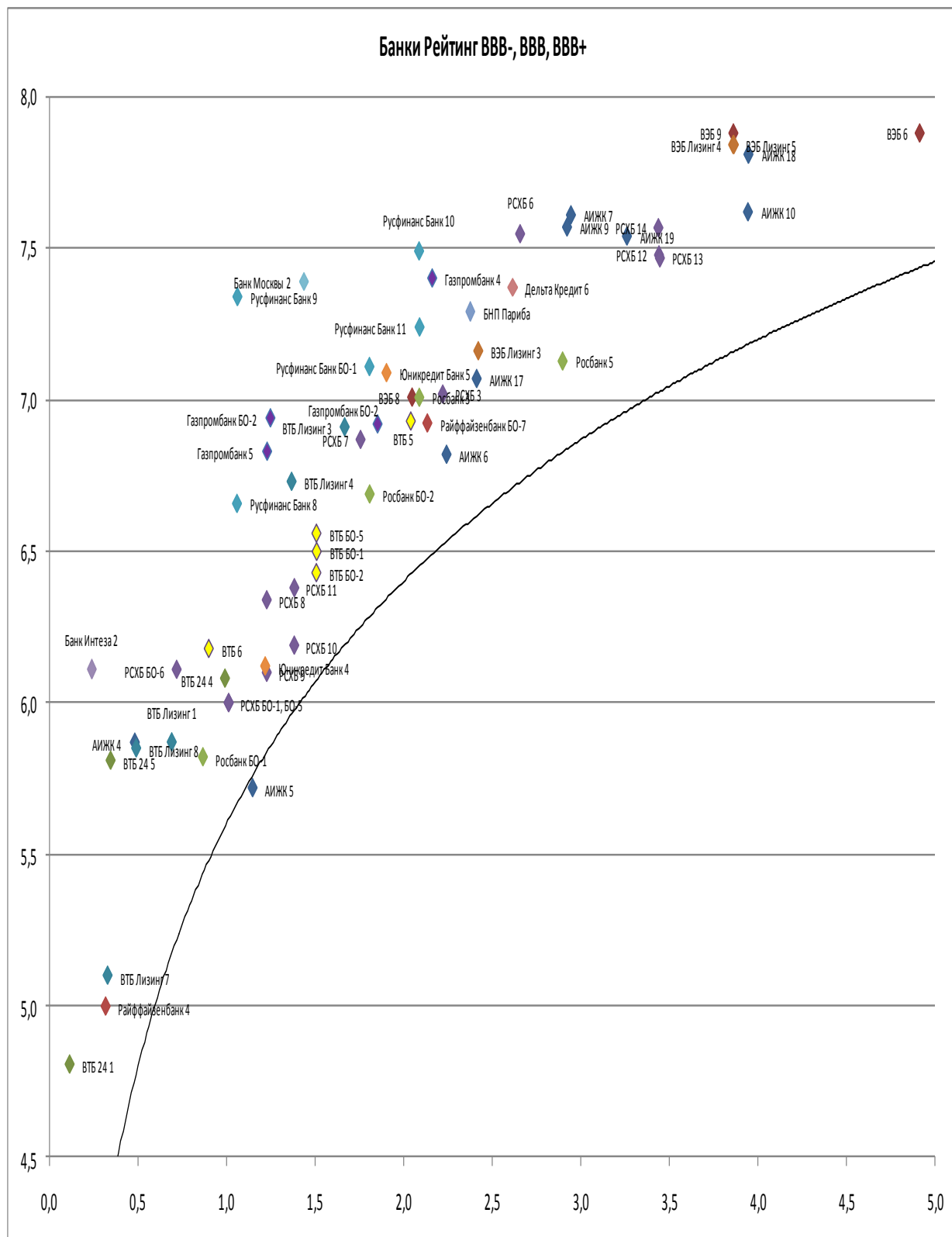
## Еженедельный обзор долговых рынков





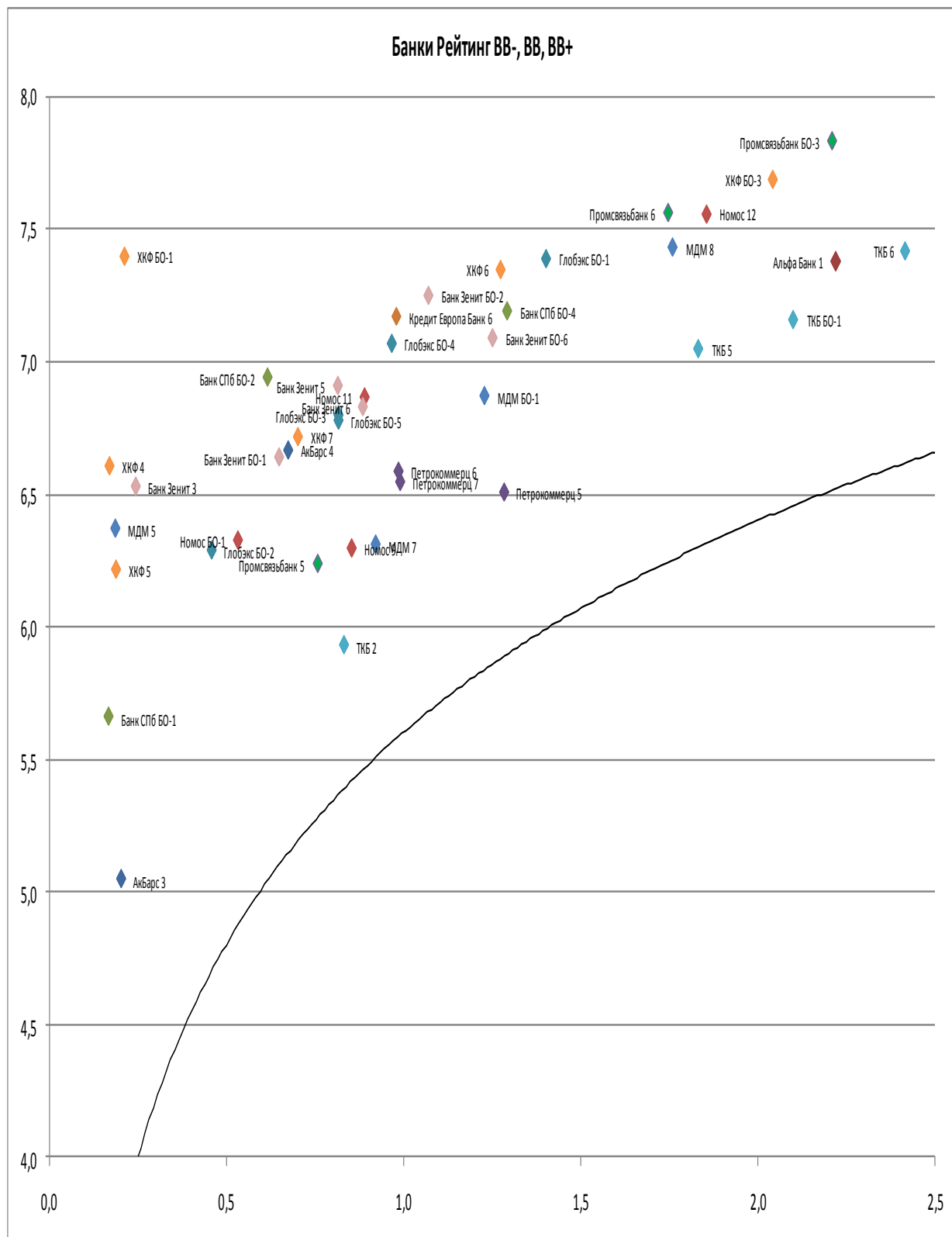
# ИНВЕСТИЦИОННАЯ КОМПАНИЯ ИК РУСС-ИНВЕСТ

## Еженедельный обзор долговых рынков



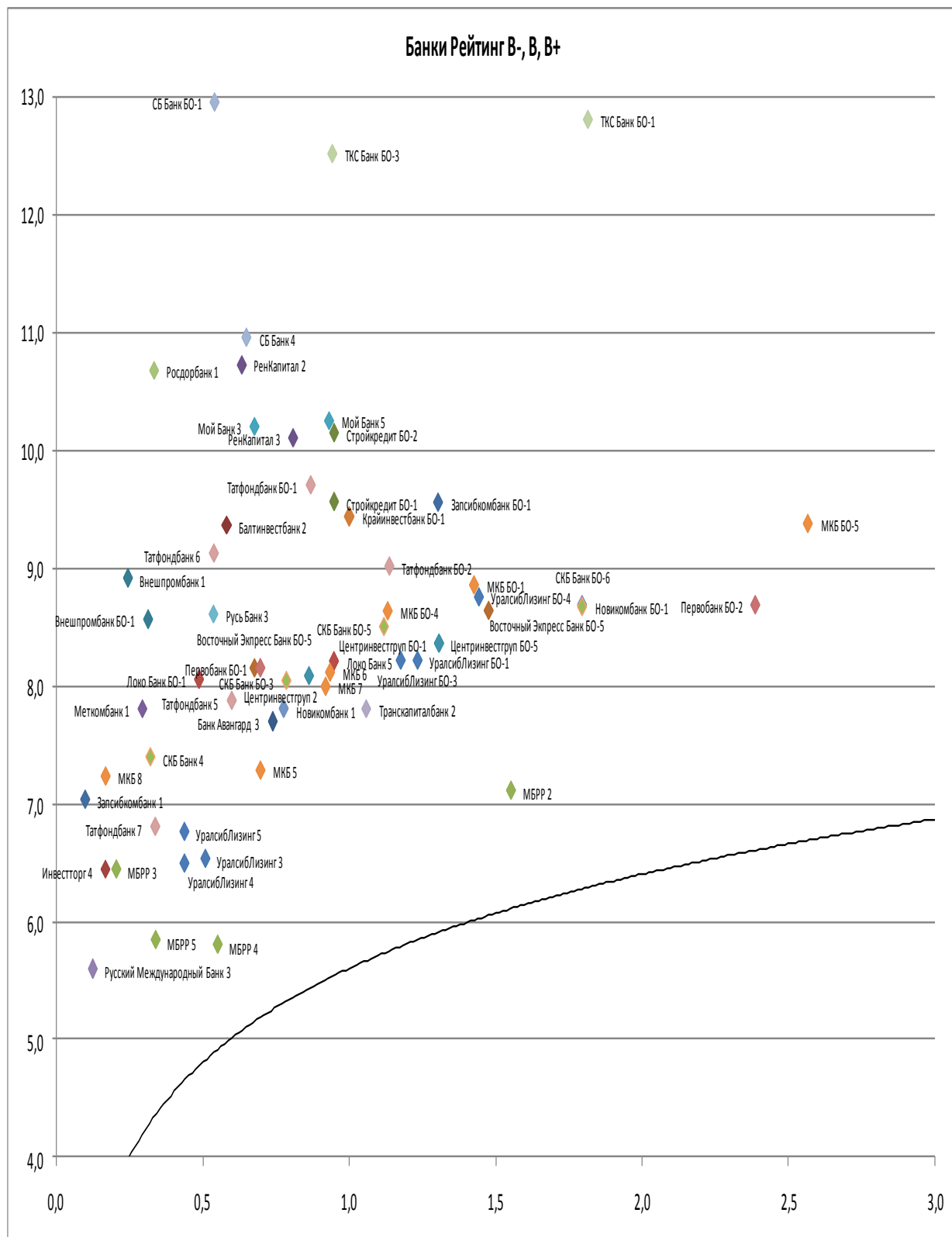
# ИНВЕСТИЦИОННАЯ КОМПАНИЯ ИК РУСС-ИНВЕСТ

## Еженедельный обзор долговых рынков



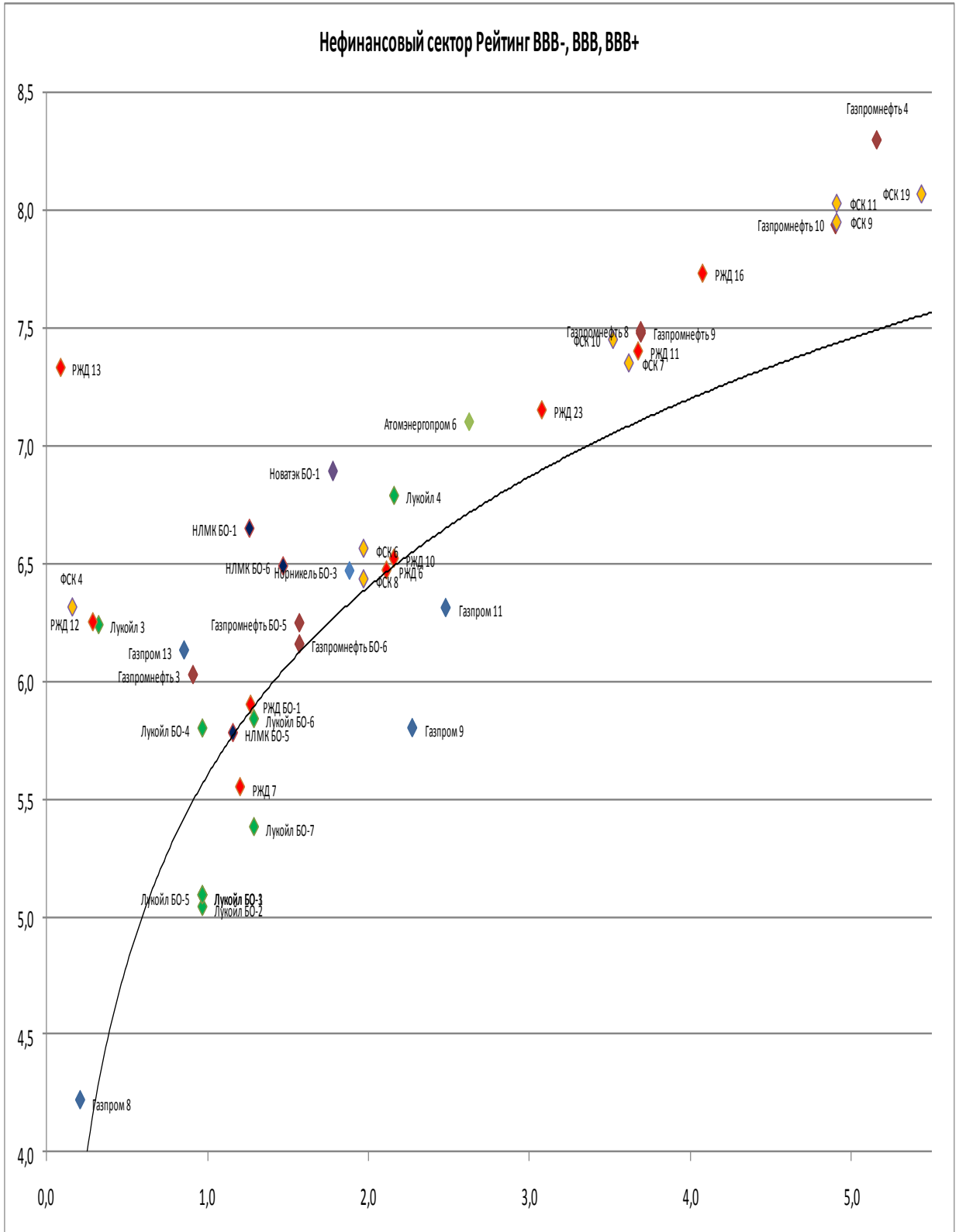
# ИНВЕСТИЦИОННАЯ КОМПАНИЯ ИК РУСС-ИНВЕСТ

## Еженедельный обзор долговых рынков



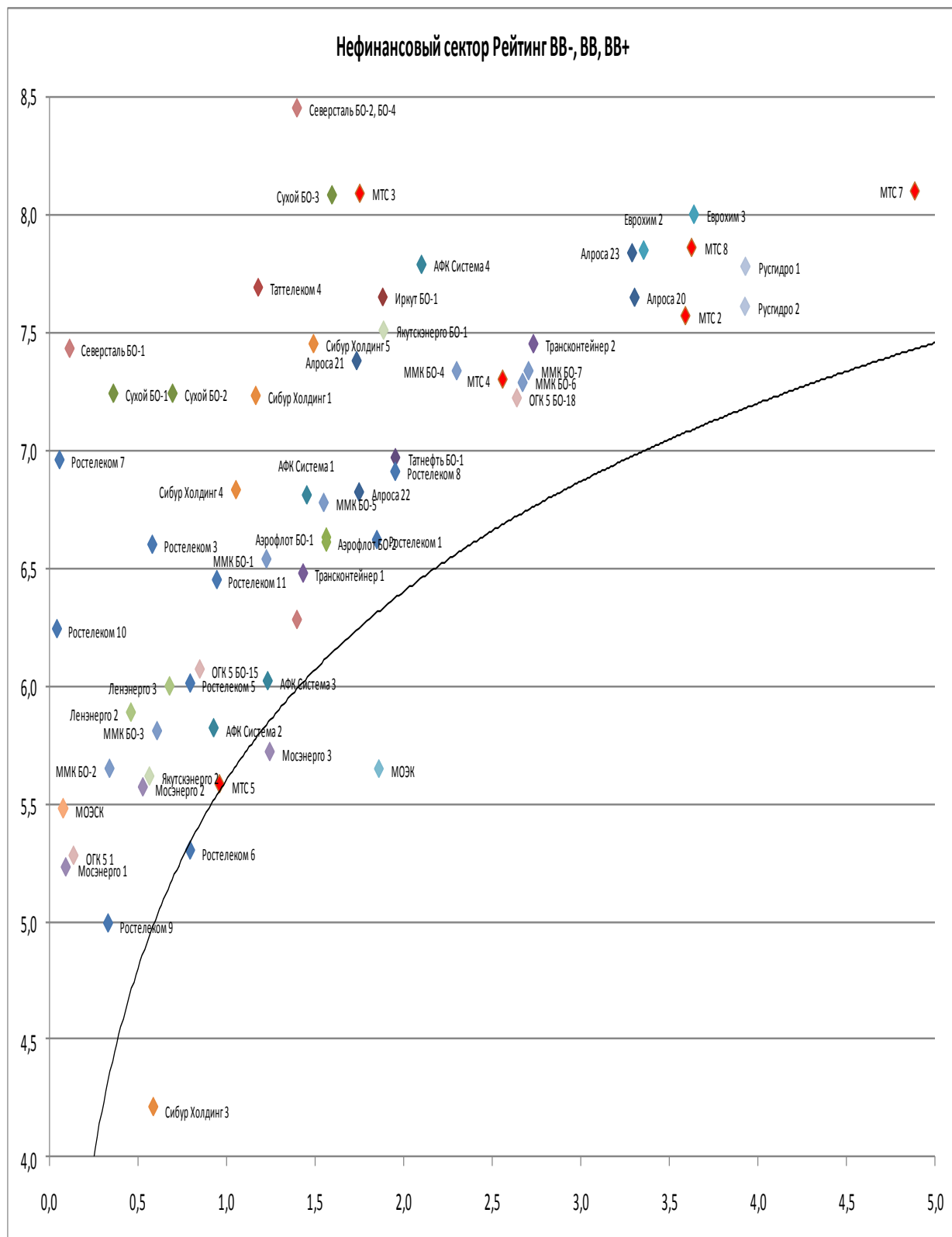
# ИНВЕСТИЦИОННАЯ КОМПАНИЯ ИК РУСС-ИНВЕСТ

## Еженедельный обзор долговых рынков



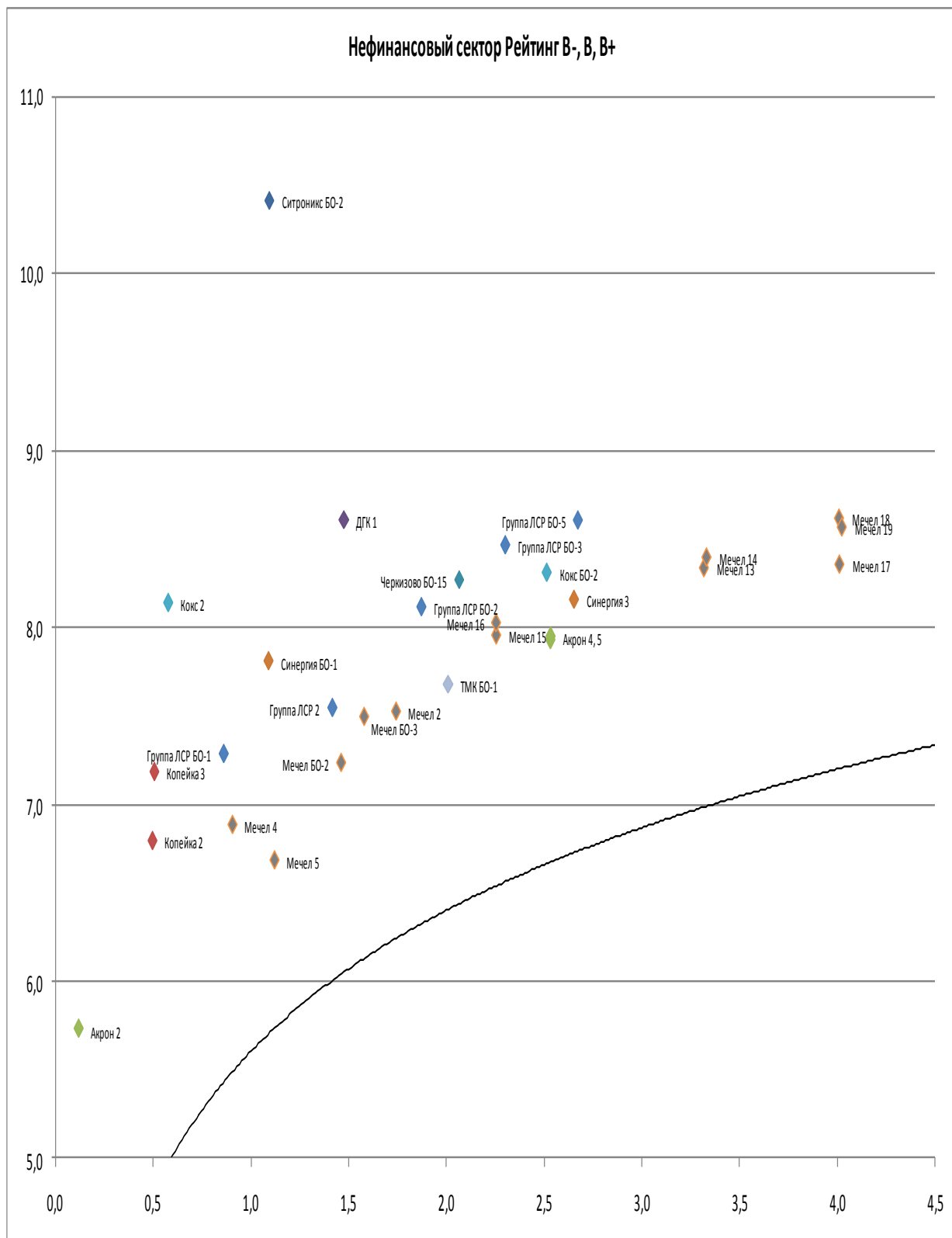
# ИНВЕСТИЦИОННАЯ КОМПАНИЯ ИК РУСС-ИНВЕСТ

## Еженедельный обзор долговых рынков



# ИНВЕСТИЦИОННАЯ КОМПАНИЯ ИК РУСС-ИНВЕСТ

## Еженедельный обзор долговых рынков







**БЛИЖАЙШИЕ РАЗМЕЩЕНИЯ**

<b>Выпуск</b>	<b>Дата</b>	<b>Объем, млн. руб.</b>
ОФЗ -26205	10.08.11	20000
ОБР - 20	11.08.11	10000

**БЛИЖАЙШИЕ ПОГАШЕНИЯ/ОФЕРТЫ**

<b>Выпуск</b>	<b>Дата</b>
Ростелеком-11 (оферта)	09.08.11
ВТБ-2011	10.08.11
Вестер-Финанс-01	11.08.11
Европлан-01	11.08.11
МОЭК-01 (оферта)	11.08.11
Самарская обл-25003	11.08.11
ХКФ Банк-2011	11.08.11
Банк России-19-БК	12.08.11
ВТБ-Лизинг Финанс-09 (оферта)	12.08.11
Фортум-02 (оферта)	12.08.11

# ИНВЕСТИЦИОННАЯ КОМПАНИЯ ИК РУСС-ИНВЕСТ

## Еженедельный обзор долговых рынков

Заявление об ограничении ответственности, Настоящие обзоры подготовлены в информационных целях, Они ни в коем случае не являются и не должны рассматриваться как предложение купить или продать соответствующие ценные бумаги, Информация, содержащаяся в данных обзорах, получена из вызывающих доверия открытых источников, Несмотря на то, что при подготовке обзоров были предприняты необходимые меры для получения достоверной информации, ИК РУСС-ИНВЕСТ не исключает возможность включения в обзор ошибочной информации, предоставленной соответствующими источниками, и не несет за это ответственности, ИК РУСС-ИНВЕСТ, его работники и клиенты могут быть заинтересованы в покупке или продаже ценных бумаг, упомянутых в обзорах.

### ИНВЕСТИЦИОННАЯ КОМПАНИЯ ИК РУСС-ИНВЕСТ

<http://www.russ-invest.com>

#### Москва

Тел: +7(495) 363-93-80  
Факс: +7(495) 363-93-90  
E-mail: [mail@russ-invest.com](mailto:mail@russ-invest.com)  
Адрес: Москва, 119019, 5-3/12  
Нащокинский переулок

#### Санкт-Петербург

Тел: +7(812) 337-55-37  
Факс: +7(812) 337-55-37  
E-mail: [spb@russ-invest.com](mailto:spb@russ-invest.com)  
Адрес: 190002, СПб, Набережная р,  
Фонтанки, 52

#### Самара

Тел: +7(846) 262-75-52  
Факс: +7(846) 262-75-52  
E-mail: [sam@russ-invest.com](mailto:sam@russ-invest.com)  
Адрес: 443067, Самара, ул, Гагарина,  
Дом 95

© 2007 | ОАО «ИК РУСС-ИНВЕСТ»  
Лицензия ФСФР №077-08757-000100 и №077-08755-001000  
Лицензия ФСФР №177-06310-100000 и №177-06312-010000  
Лицензия ФСФР №906