

Комментарий

В последнюю неделю июля на рублевом долговом рынке сложилась позитивная динамика. Основной спрос в корпоративном сегменте был сосредоточен в выпусках с дюрацией более 3 лет (+0,98%). В более коротких бумагах рост был менее существенным (+0,07%). Объемы торгов были на уровне средних за последний месяц. Лидерами роста в корпоративном сегменте стали сектора электроэнергетики (+1,74%) и строительства (+0,42%). В первом основной объем пришелся на выпуск ФСК-13 (более 50%), который прибавил 3,15%.

В аутсайдерах были муниципальные выпуски, где на оборотах на треть меньше средних за месяц, снижение котировок составило 0,21%.

В госсекторе объемы торгов были на 10% среднечасовых, более 80% которых пришлось на участок кривой с дюрацией более 3 лет (+0,15%). Повышенным спросом, начиная со вторника, пользовался ОФЗ-25079, размещение которого Минфин провел в среду. Результаты данного аукциона оказались средними, ввиду сокращения уровня ликвидности. Ставка доходности была установлена на уровне вторичного рынка, объем размещения составил более 85% от предложения.

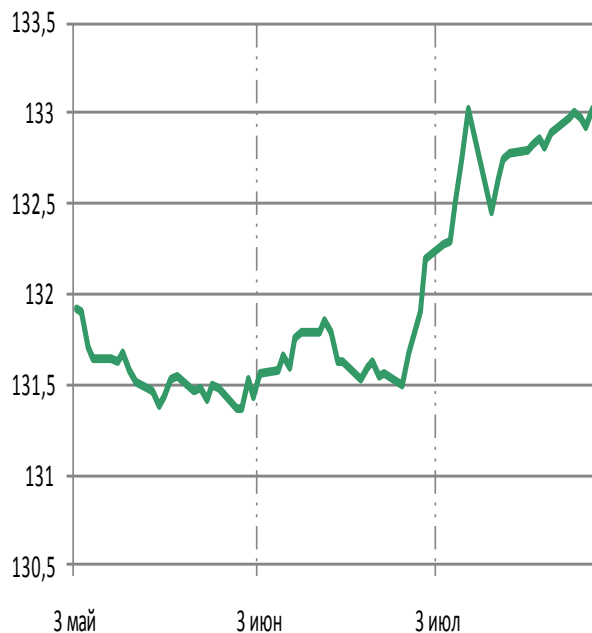
Индикаторы рынка

	Значение закрытия	Изм. за 5 дн.	Изм. за мес.
Золото	1627,88	+0,85%	+8,50%
Нефть Brent	116,81	-0,54%	+4,59%
5-летний CDS	142	-2,59%	-0,36%
Бивалютная корзина	33,07	-0,26%	-1,36%
Годовая ставка NDF	4,60	+0,22%	+1,32%
Mosprime o/n	5,03	+0,95	+1,20
Депозиты в ЦБ	145,67	-171,35	-352,09
Остатки на корп. сч.	709,29	+129,65	-28,13
UST 2	0,36	-0,05	-0,10
UST 10	2,80	-0,20	-0,36
Russia 10yr	4,24	-0,24	-0,29
China 10yr	4,02	-0,03	+0,19
India 10yr	8,33	-	-
Brazil 10yr	3,74	-0,21	-0,27
Portugal 10 yr	12,26	-0,05	+0,45
Ireland 10 yr	10,62	-1,08	-0,83
Italy 10 yr	5,72	+0,22	+0,97
Greece 10 yr	14,48	+0,12	-1,49
Spain 10 yr	5,95	+0,05	+0,62

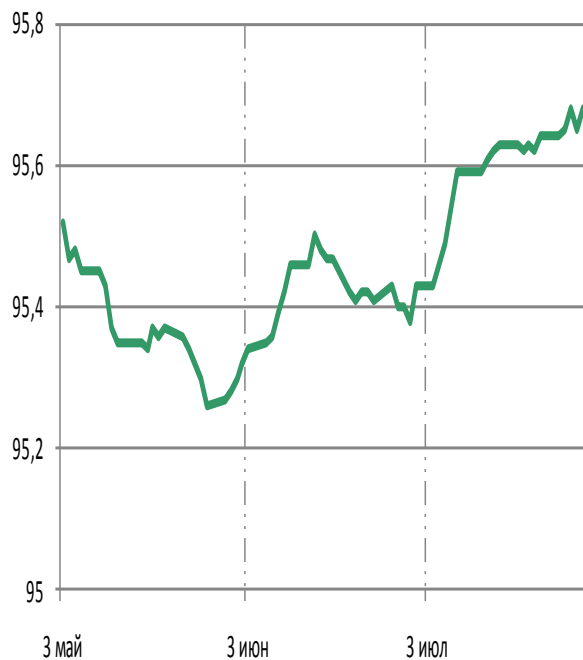
Изм. за 5 дн., п. п. Изм. за мес., п. п.

RGBI	+0,06	+1,13
МВИ СР	+0,06	+1,08
СВИ СР	+0,04	+0,30

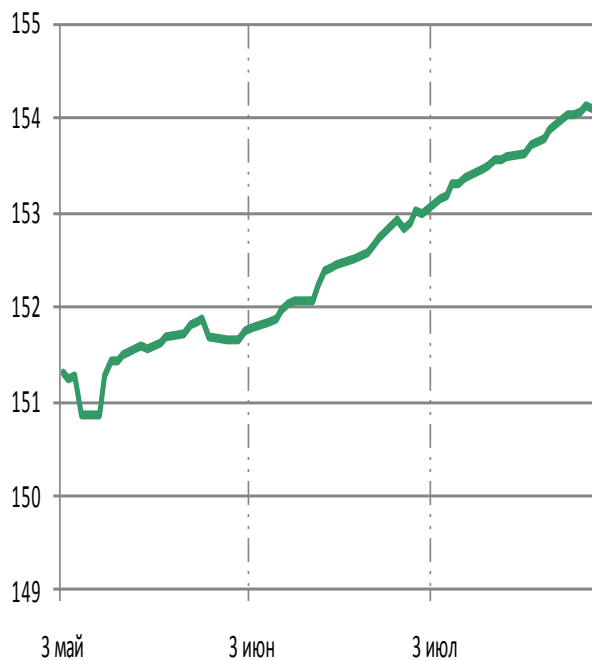
Государственные облигации



Корпоративные облигации

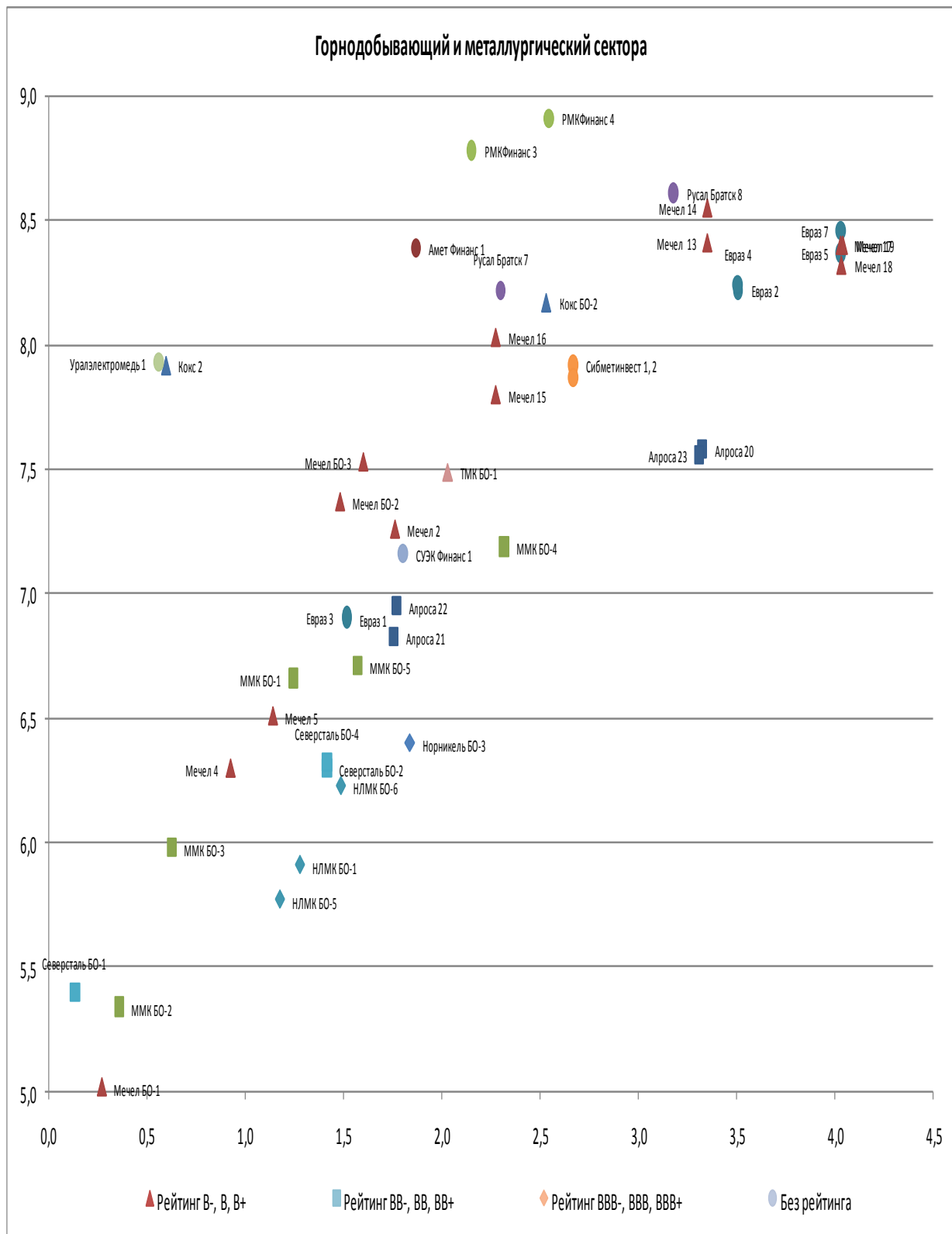


Муниципальные облигации



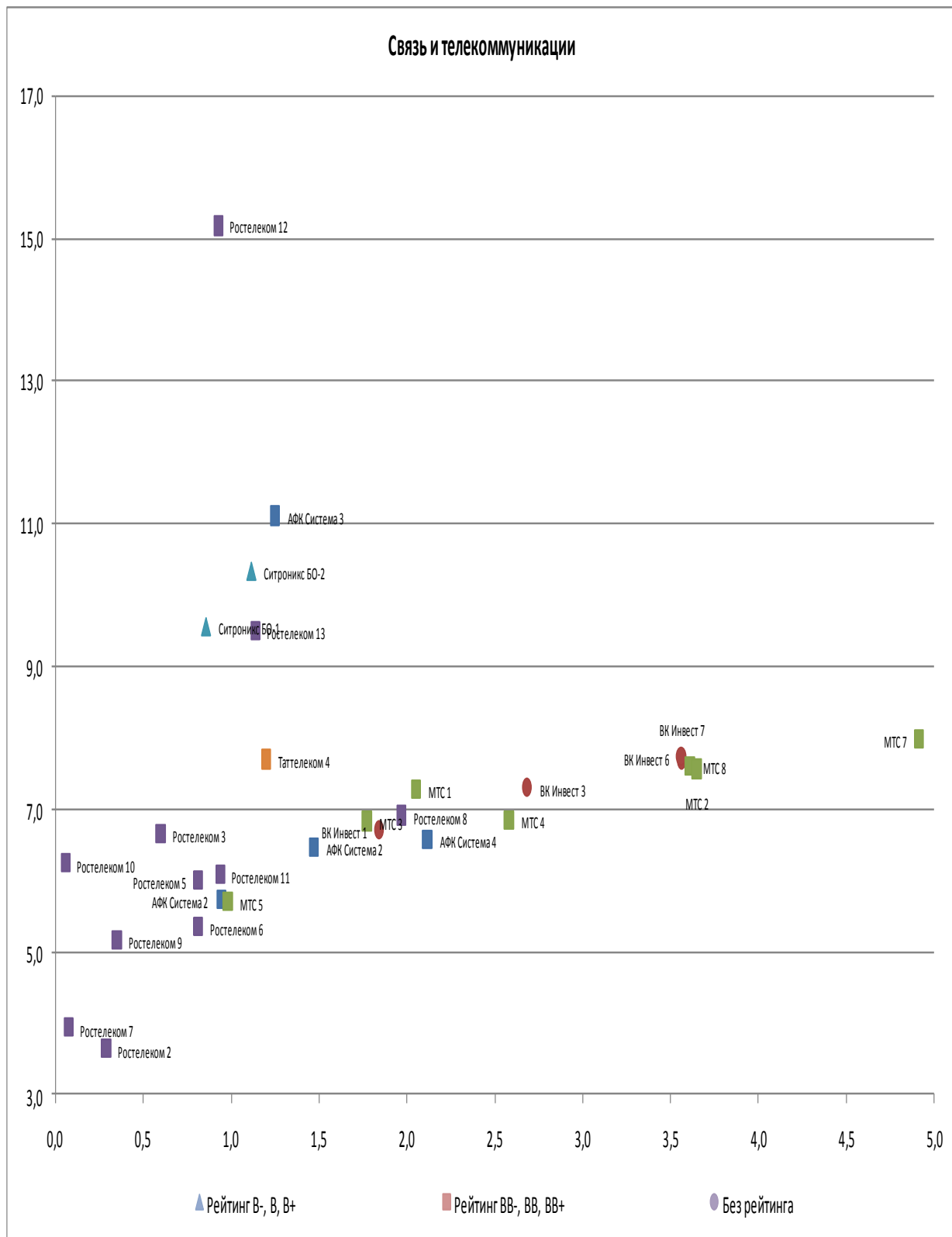
ИНВЕСТИЦИОННАЯ КОМПАНИЯ ИК РУСС-ИНВЕСТ

Еженедельный обзор долговых рынков



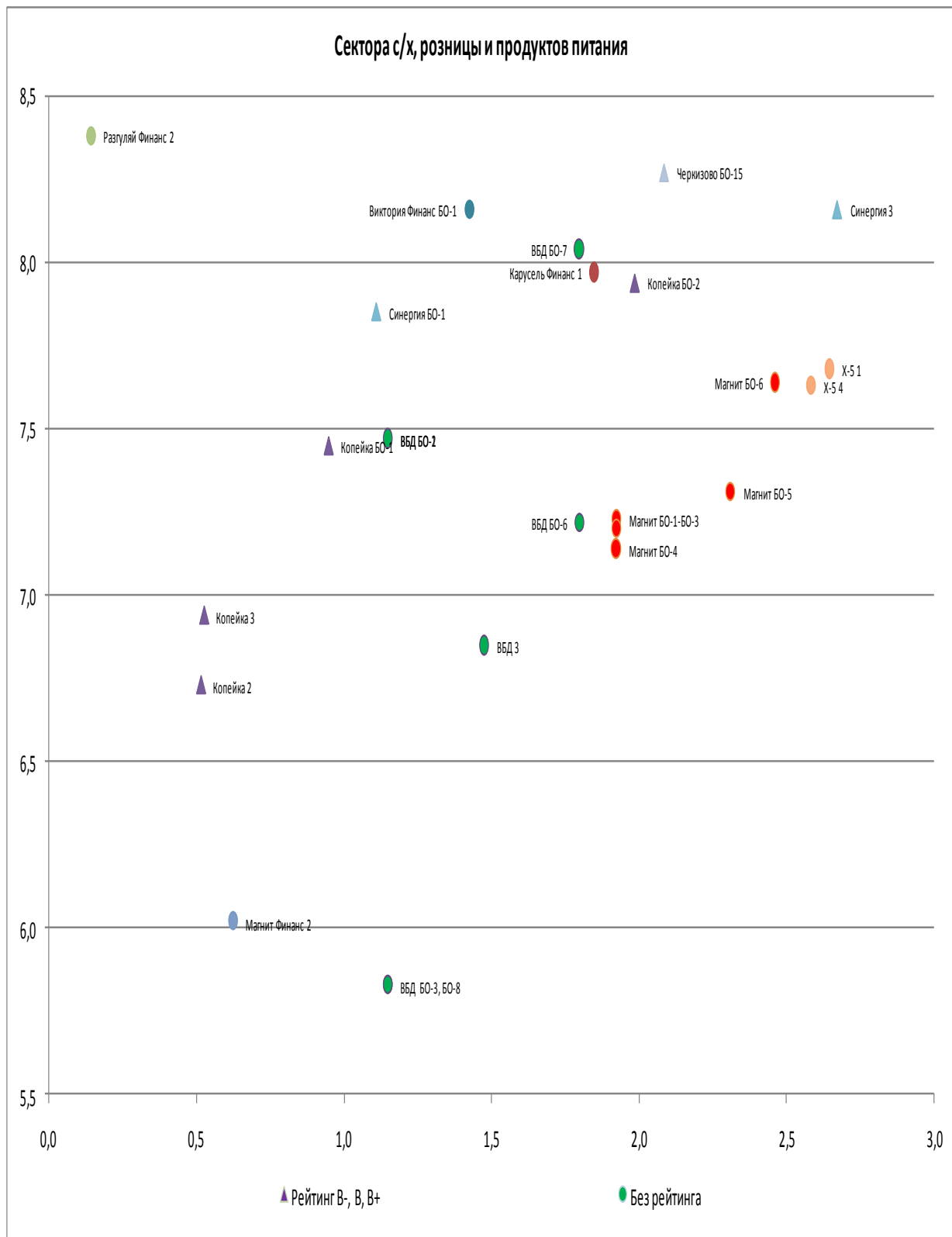
ИНВЕСТИЦИОННАЯ КОМПАНИЯ ИК РУСС-ИНВЕСТ

Еженедельный обзор долговых рынков



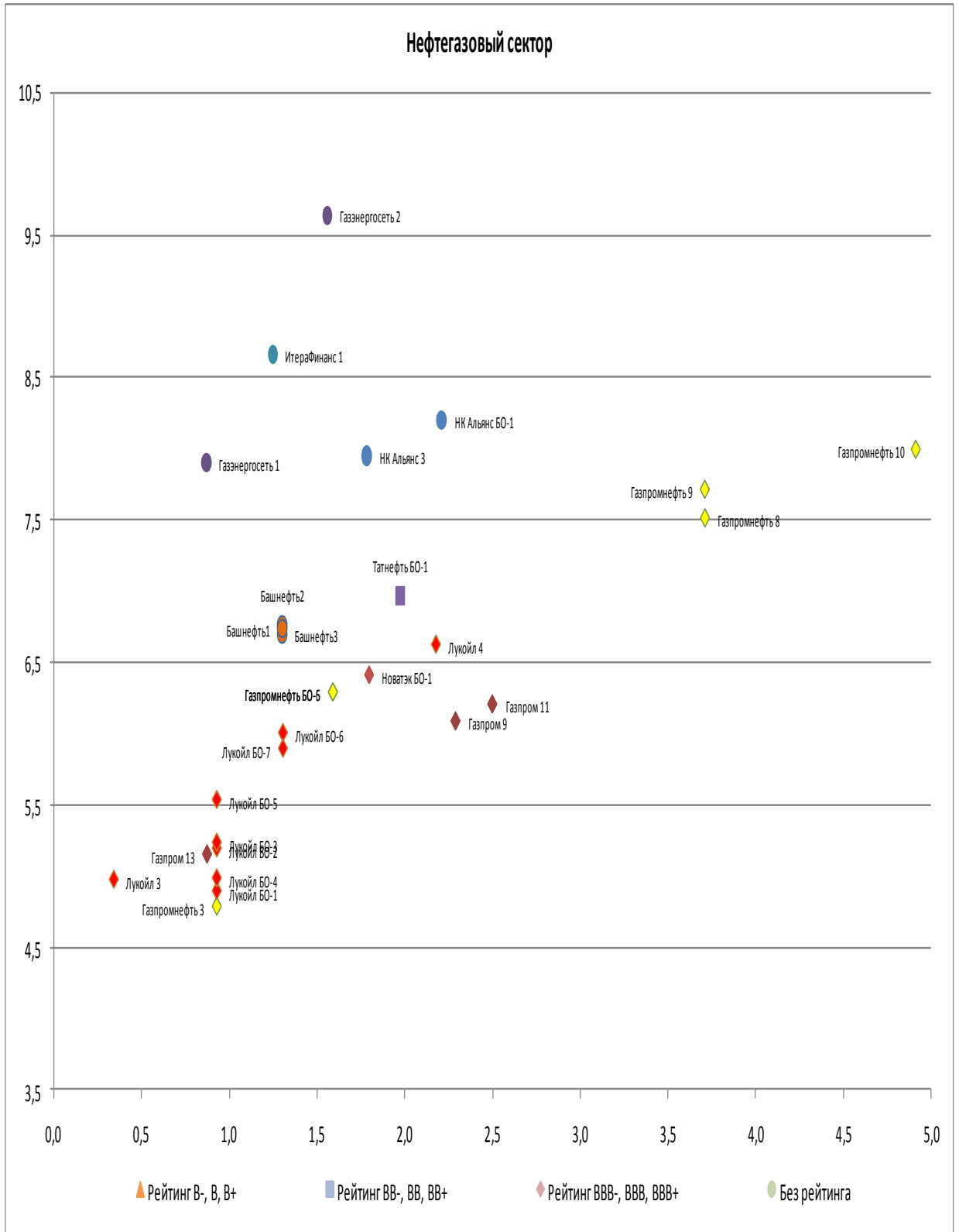
ИНВЕСТИЦИОННАЯ КОМПАНИЯ ИК РУСС-ИНВЕСТ

Еженедельный обзор долговых рынков



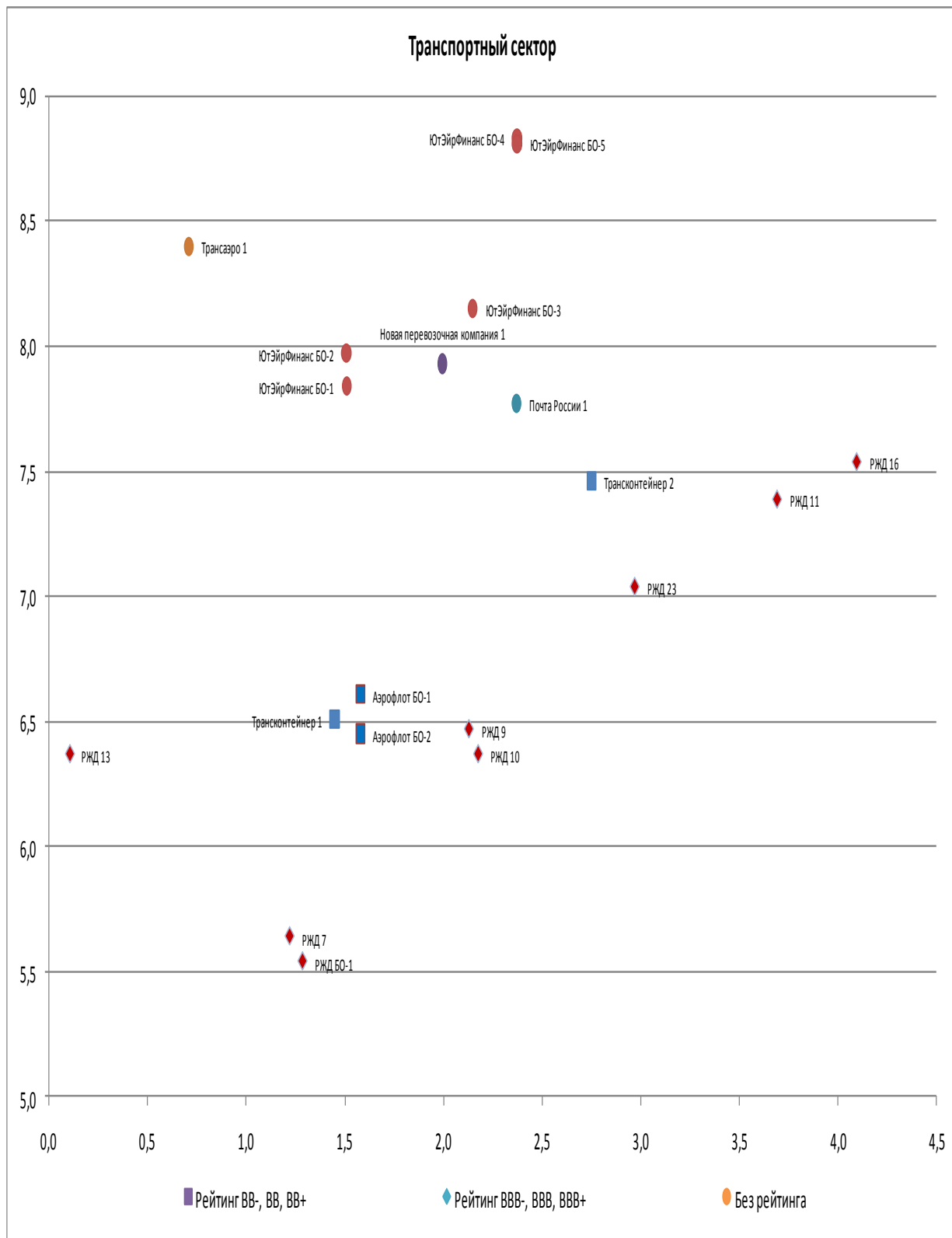
ИНВЕСТИЦИОННАЯ КОМПАНИЯ ИК РУСС-ИНВЕСТ

Еженедельный обзор долговых рынков



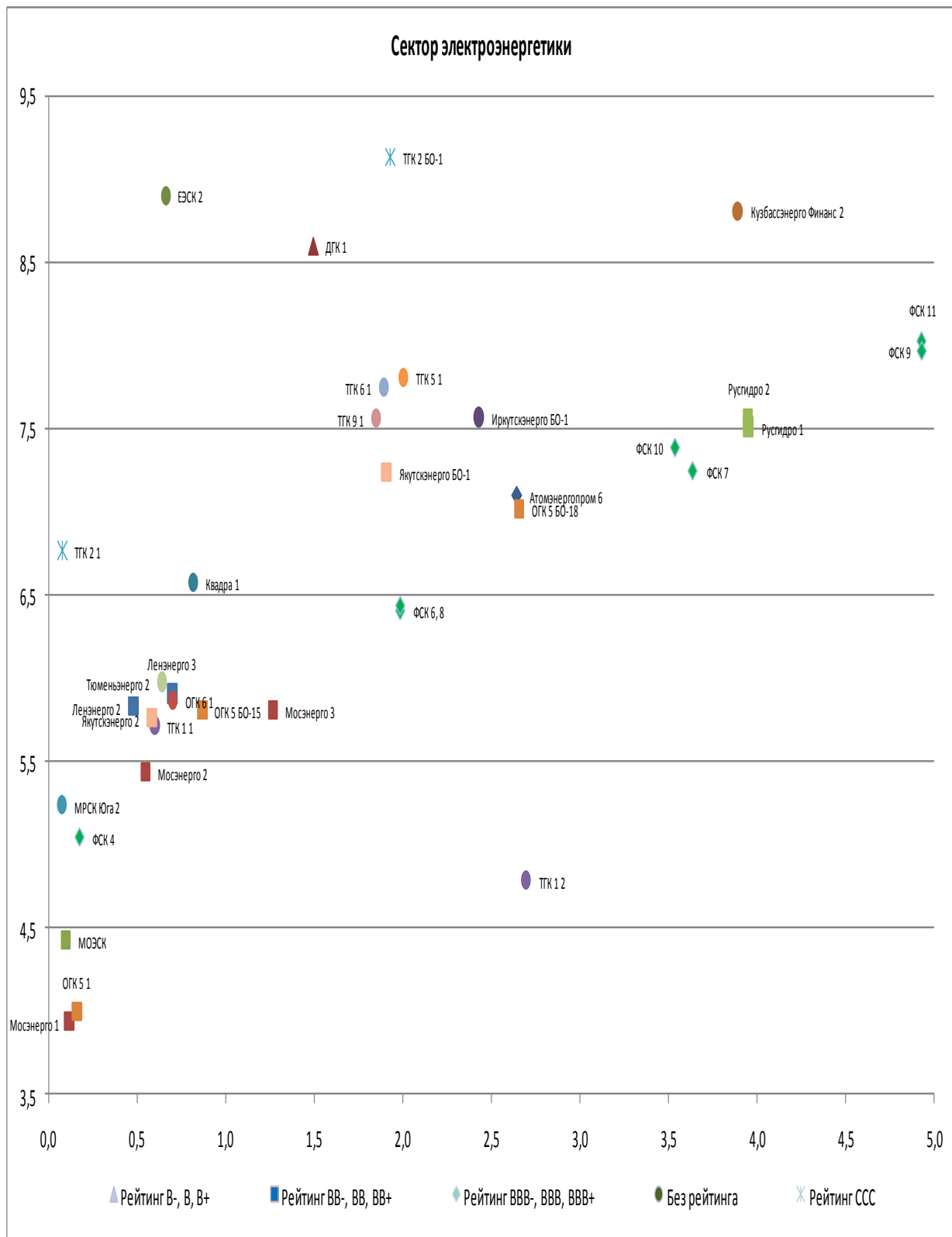
ИНВЕСТИЦИОННАЯ КОМПАНИЯ ИК РУСС-ИНВЕСТ

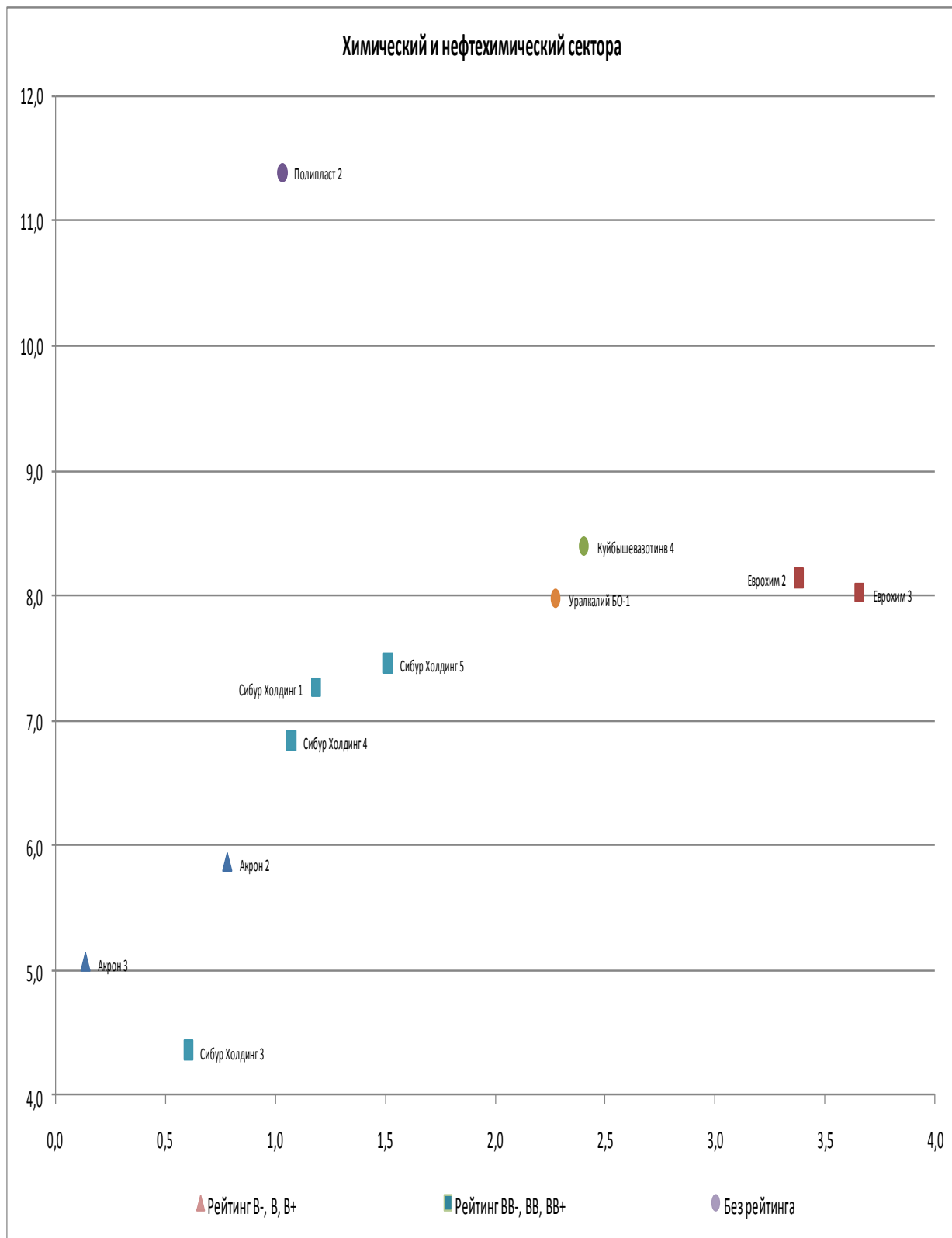
Еженедельный обзор долговых рынков



ИНВЕСТИЦИОННАЯ КОМПАНИЯ ИК РУСС-ИНВЕСТ

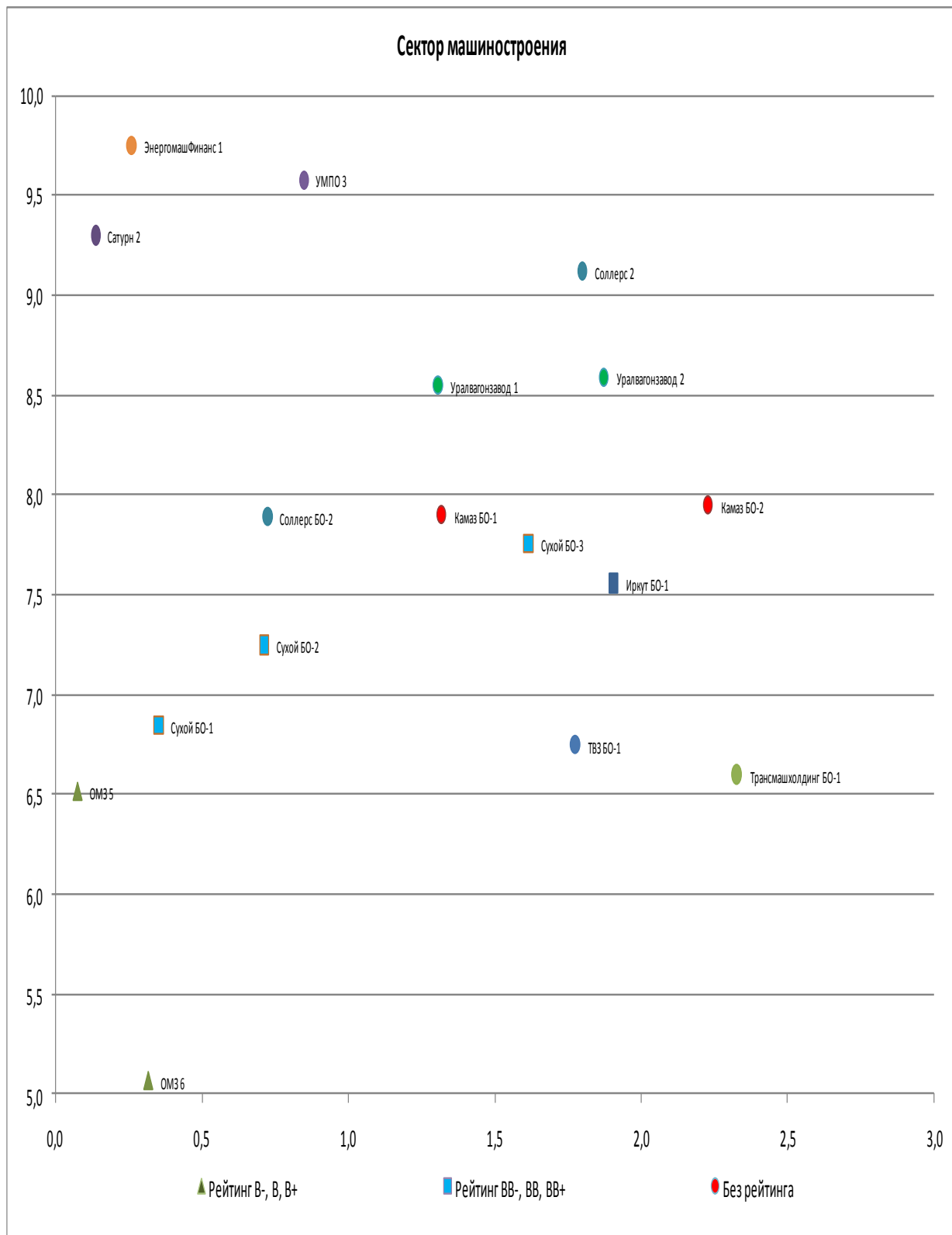
Еженедельный обзор долговых рынков





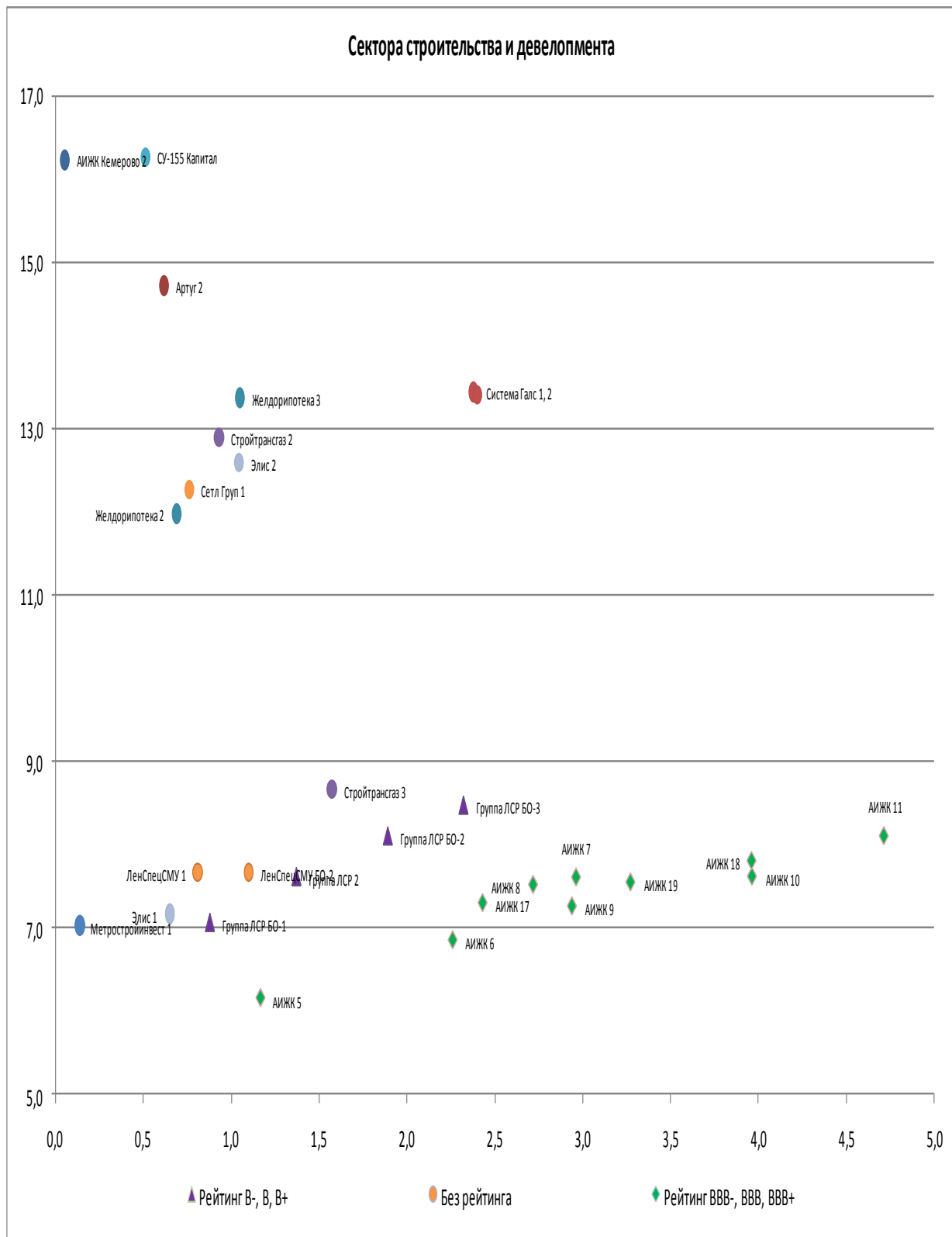
ИНВЕСТИЦИОННАЯ КОМПАНИЯ ИК РУСС-ИНВЕСТ

Еженедельный обзор долговых рынков



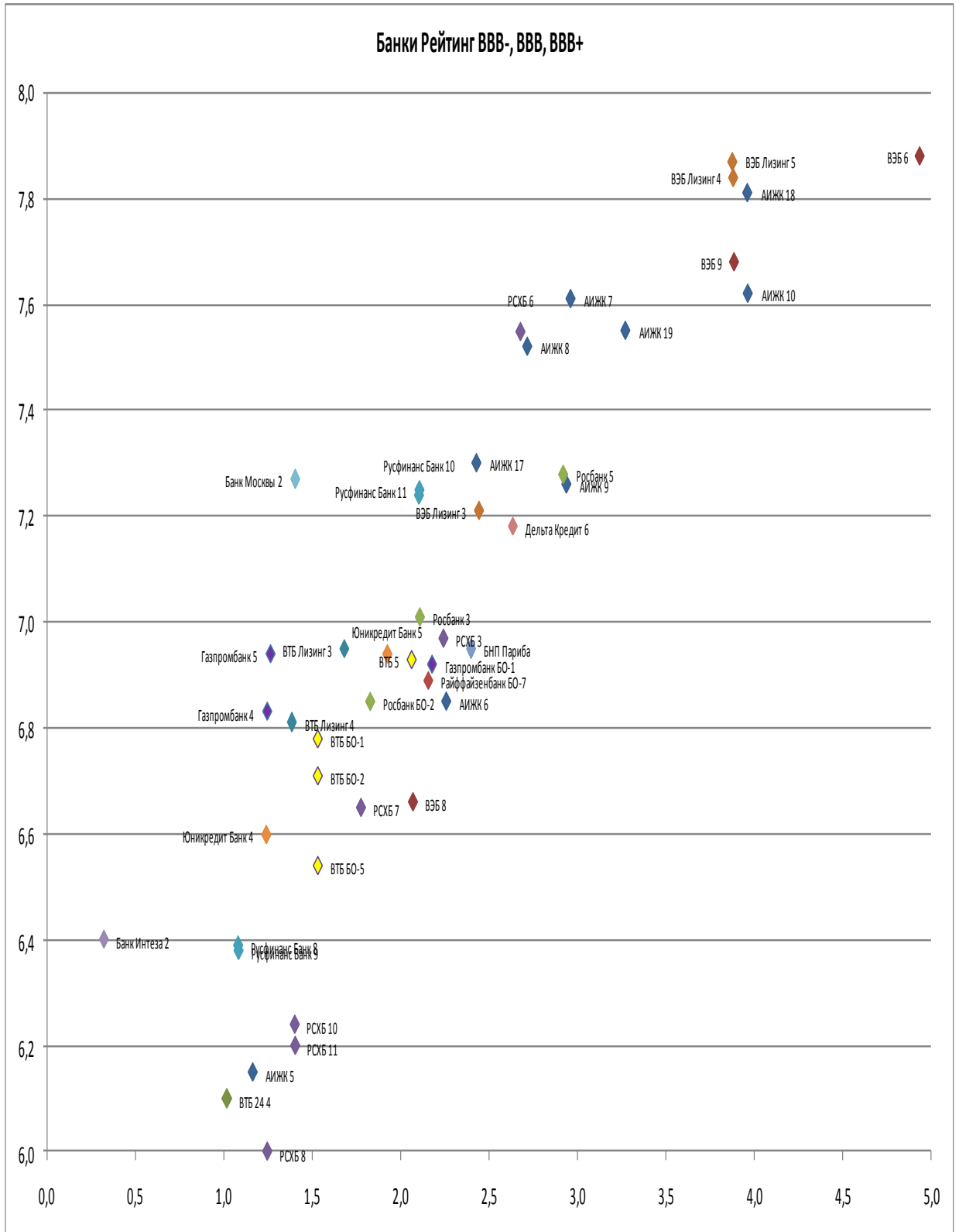
ИНВЕСТИЦИОННАЯ КОМПАНИЯ ИК РУСС-ИНВЕСТ

Еженедельный обзор долговых рынков



ИНВЕСТИЦИОННАЯ КОМПАНИЯ ИК РУСС-ИНВЕСТ

Еженедельный обзор долговых рынков



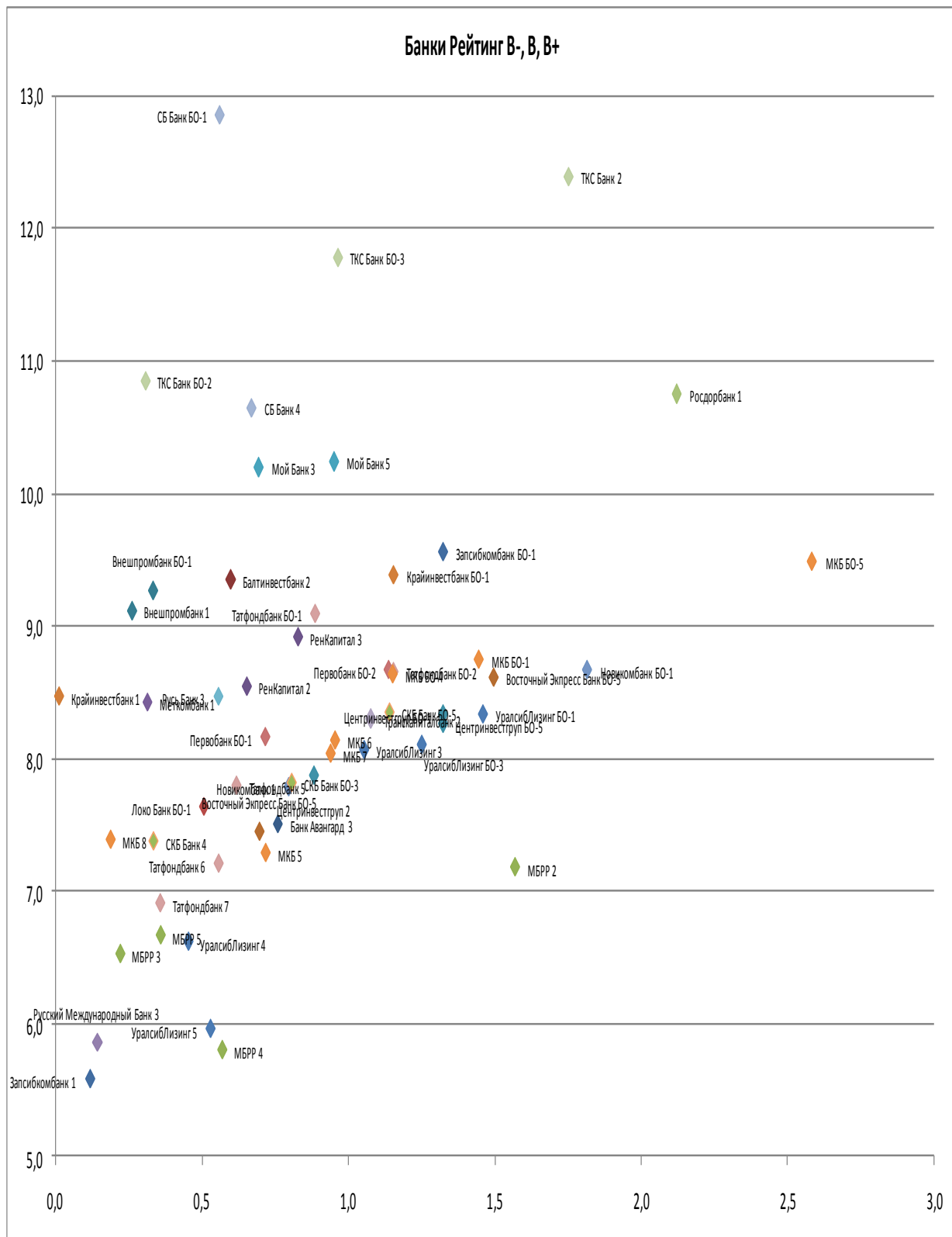
ИНВЕСТИЦИОННАЯ КОМПАНИЯ ИК РУСС-ИНВЕСТ

Еженедельный обзор долговых рынков



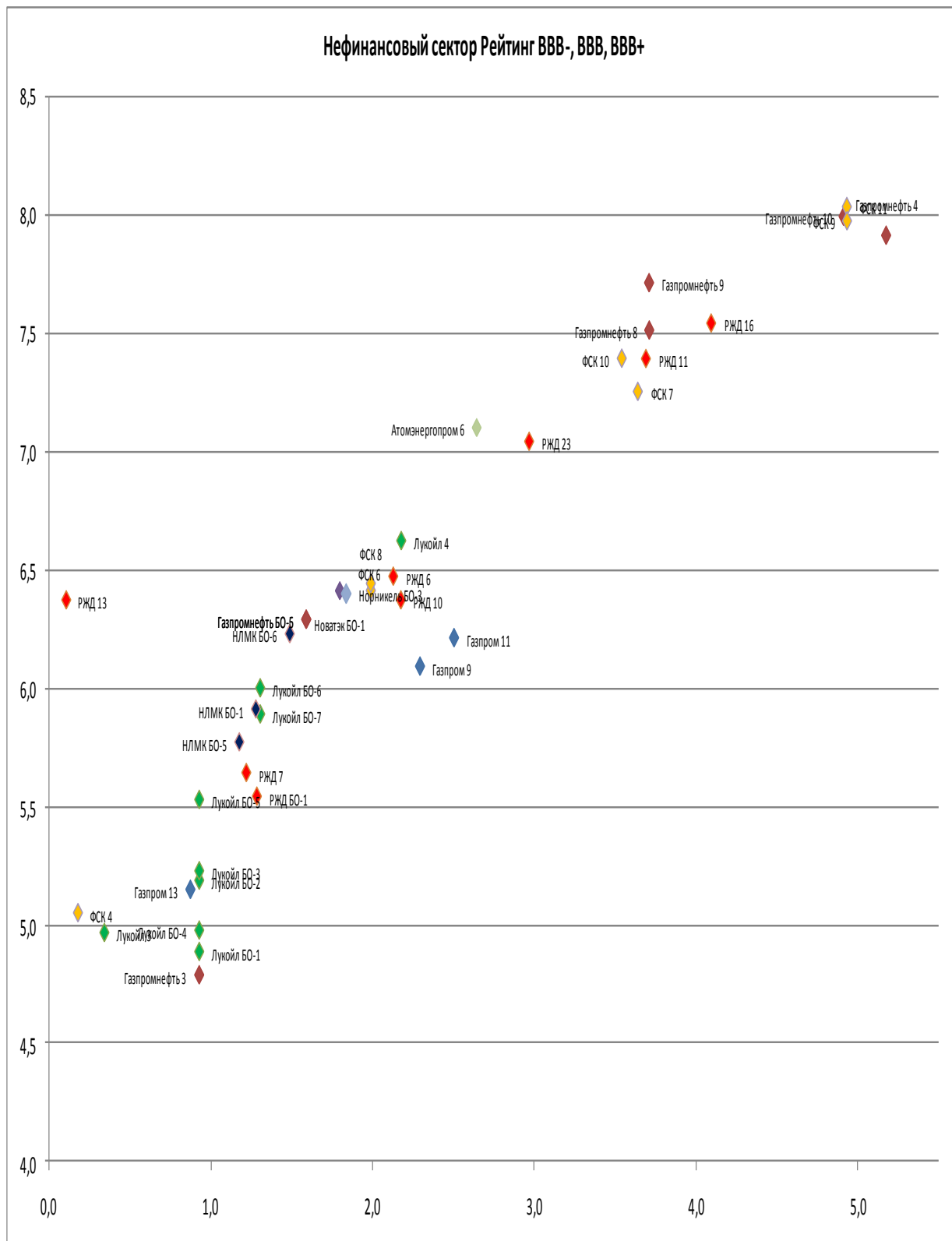
ИНВЕСТИЦИОННАЯ КОМПАНИЯ ИК РУСС-ИНВЕСТ

Еженедельный обзор долговых рынков



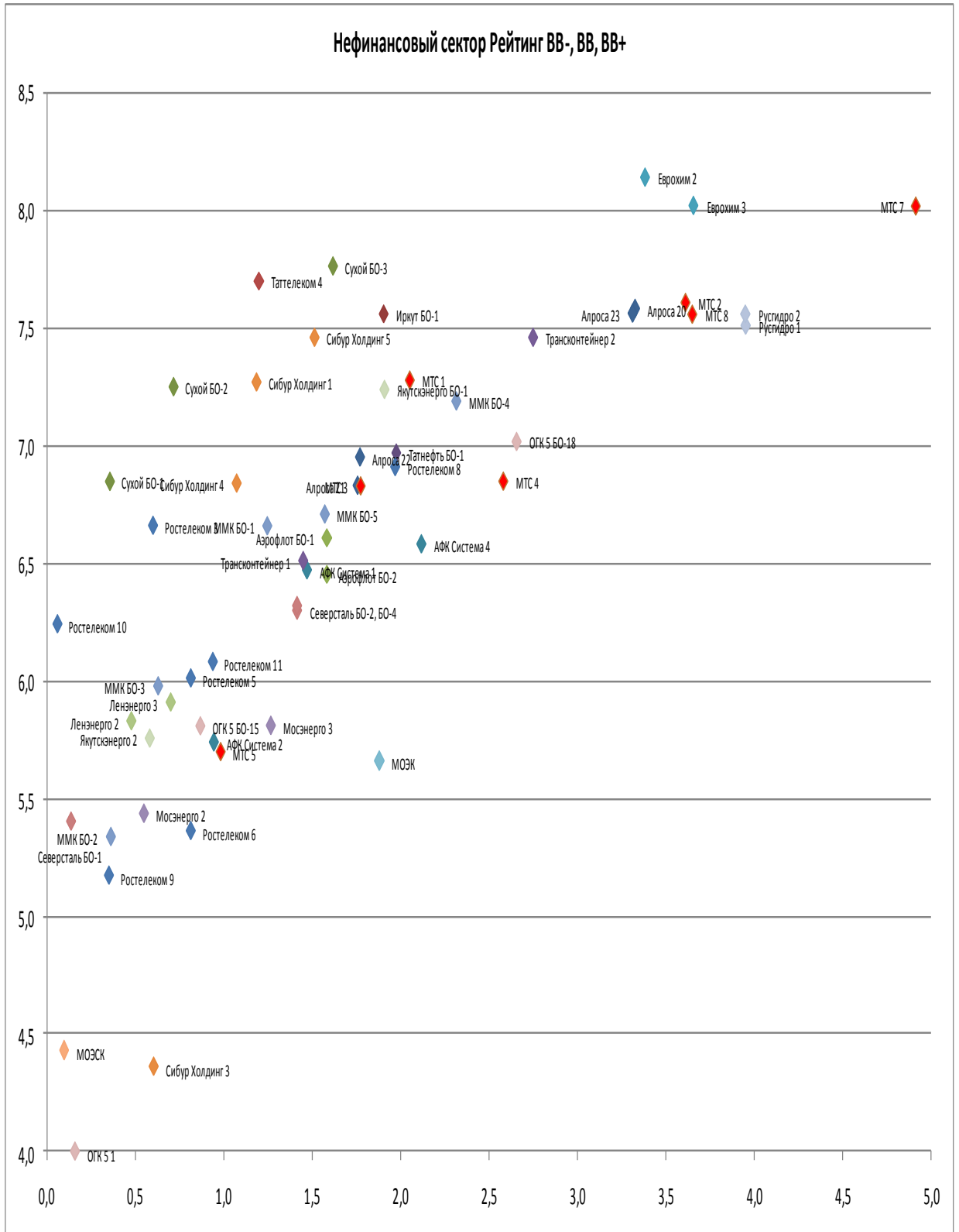
ИНВЕСТИЦИОННАЯ КОМПАНИЯ ИК РУСС-ИНВЕСТ

Еженедельный обзор долговых рынков



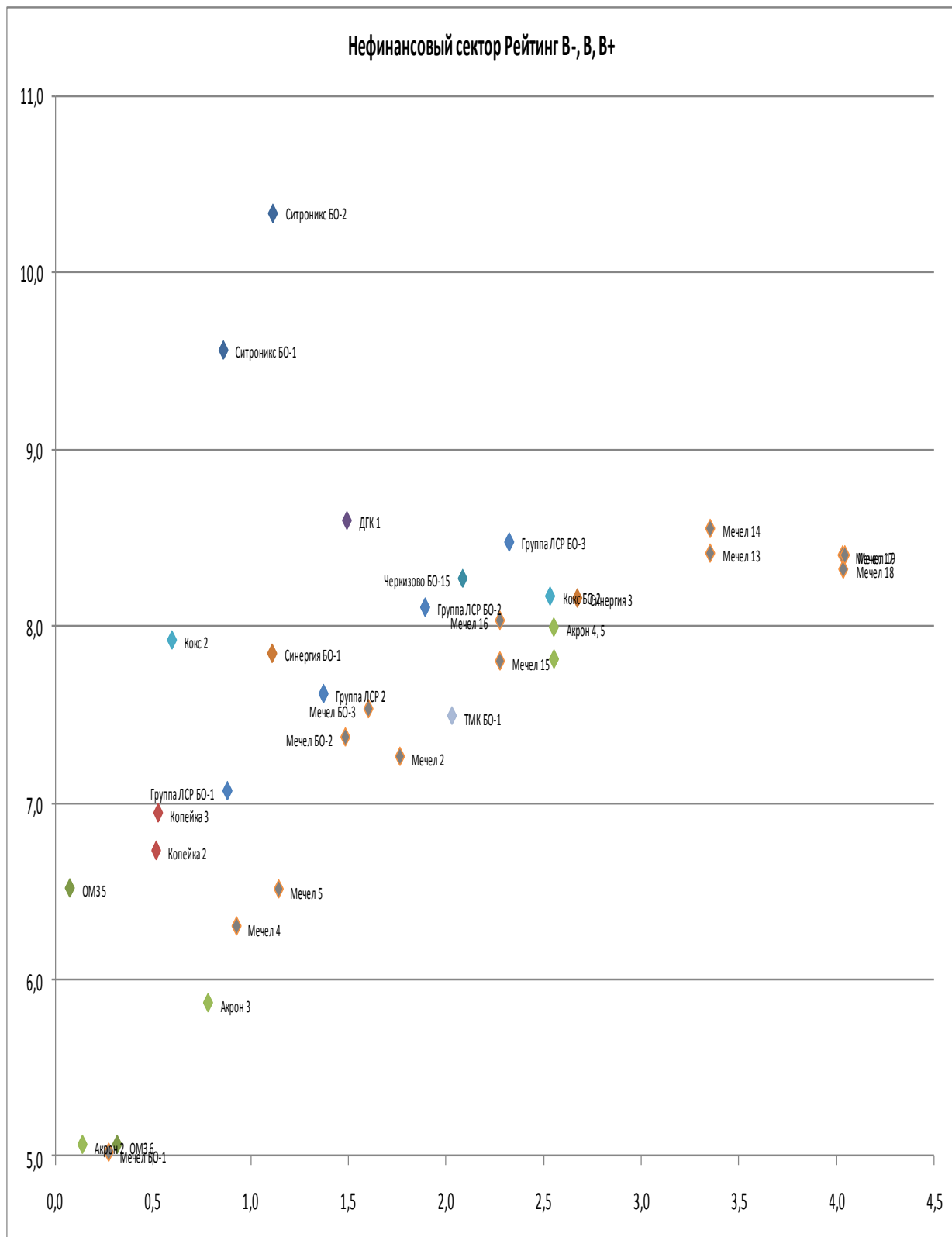
ИНВЕСТИЦИОННАЯ КОМПАНИЯ ИК РУСС-ИНВЕСТ

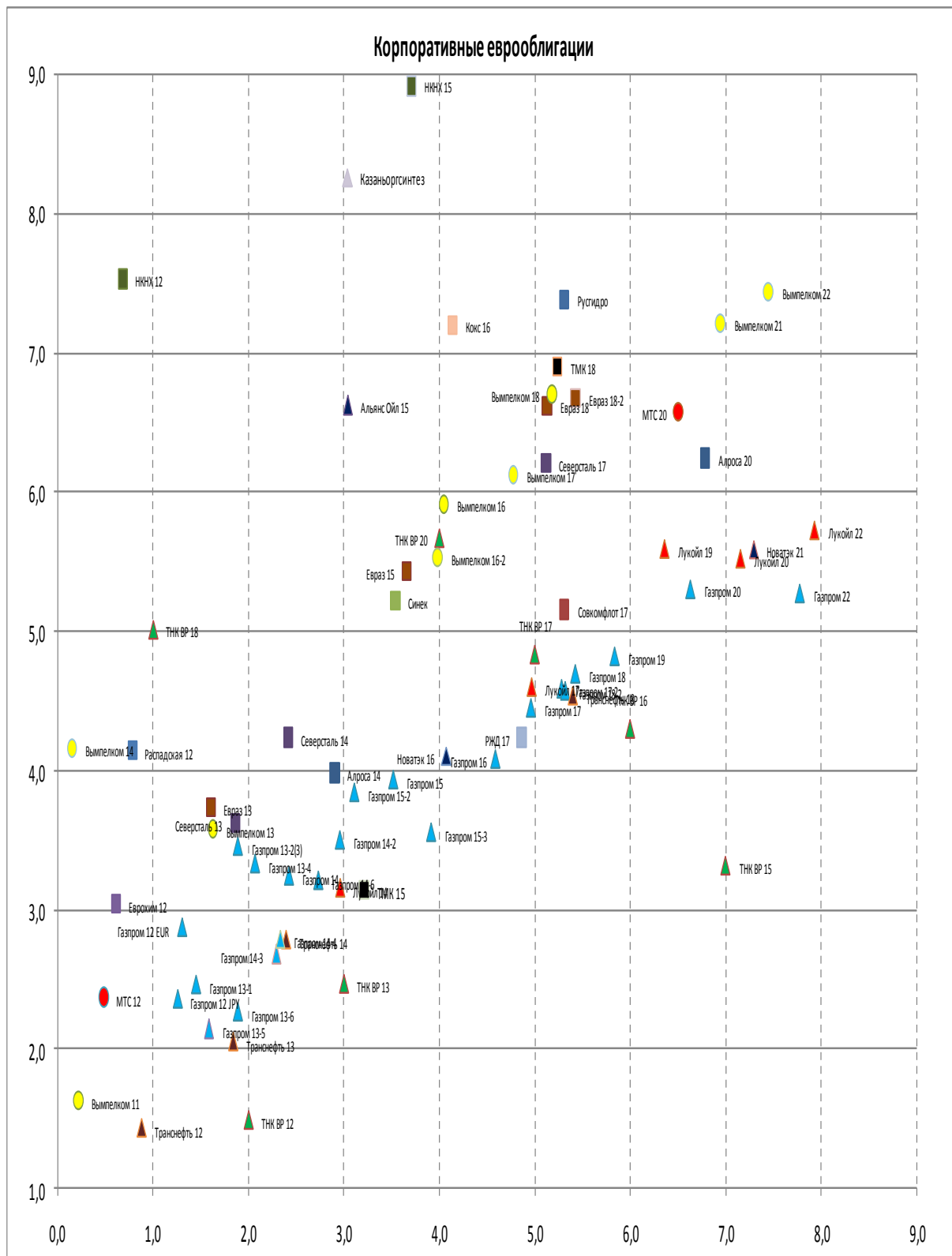
Еженедельный обзор долговых рынков



ИНВЕСТИЦИОННАЯ КОМПАНИЯ ИК РУСС-ИНВЕСТ

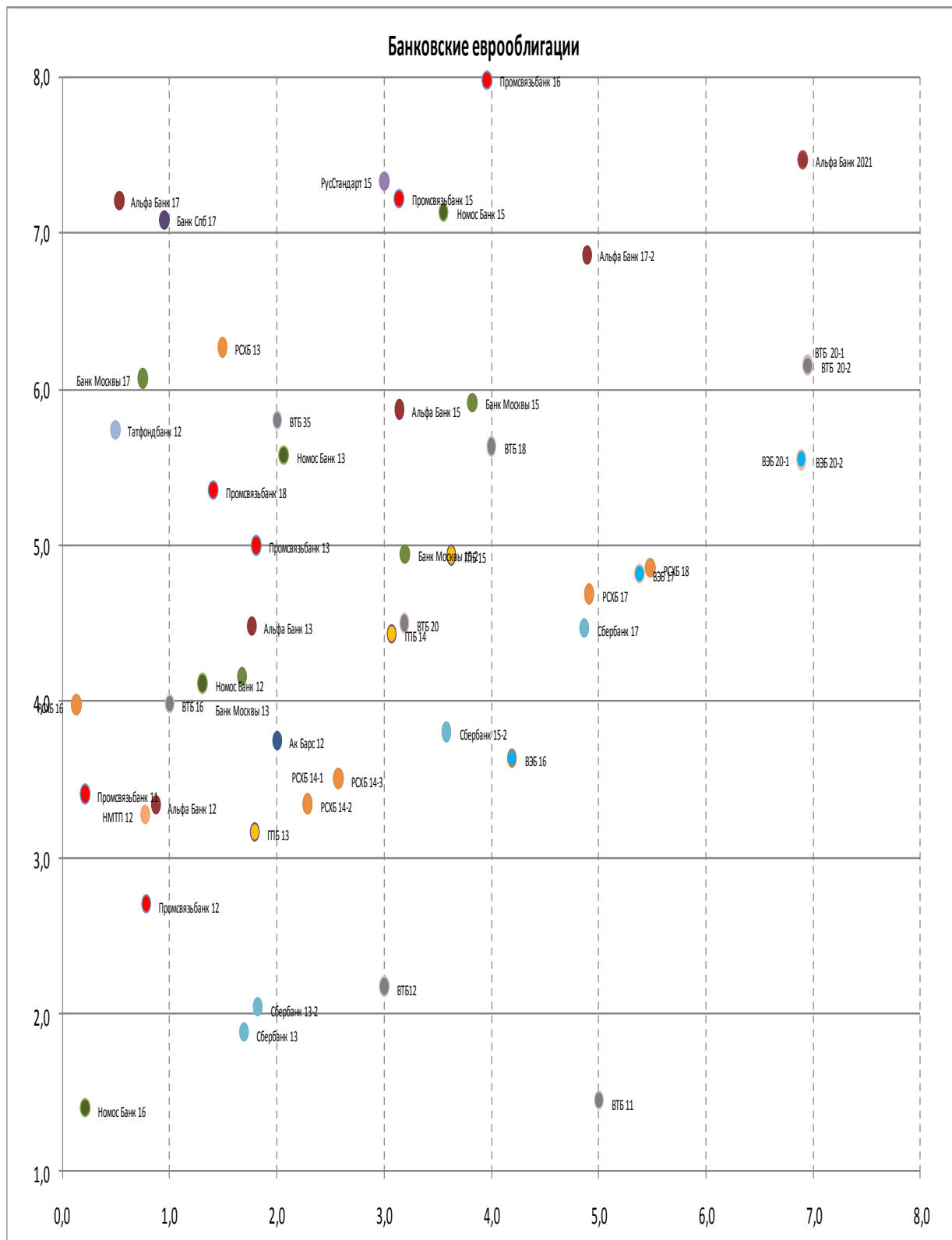
Еженедельный обзор долговых рынков





ИНВЕСТИЦИОННАЯ КОМПАНИЯ ИК РУСС-ИНВЕСТ

Еженедельный обзор долговых рынков



ИНВЕСТИЦИОННАЯ КОМПАНИЯ ИК РУСС-ИНВЕСТ

Еженедельный обзор долговых рынков

БЛИЖАЙШИЕ РАЗМЕЩЕНИЯ

Выпуск	Дата	Объем, млн. руб.
Меткомбанк-БО-01	02.08.11	1500
Мираторг Финанс-БО-01	02.08.11	3000
ОТП Банк-БО-01	02.08.11	5000
Абсолют Банк-05	03.08.11	1800
ОФЗ-26204	03.08.11	20000
Банк России-20-БК	04.08.11	10000
КБ Ренессанс капитал-БО-03	05.08.11	3000

БЛИЖАЙШИЕ ПОГАШЕНИЯ/ОФЕРТЫ

Выпуск	Дата
Банк Северная Казна-02	01.08.11
КБ Стройкредит-01	01.08.11
Промтрактор-финанс-03 (оферта)	01.08.11
ИАРТ-01 (оферта)	02.08.11
Марта Финанс-03	02.08.11
ВТБ-2011	03.08.11
Евраз Груп-2014	04.08.11
ЗАО ЛОКО-Банк-05 (оферта)	04.08.11
МЗ Арсенал-03	04.08.11
Крайинвестбанк-01	05.08.11
Мираторг Финанс-01 (оферта)	05.08.11

ИНВЕСТИЦИОННАЯ КОМПАНИЯ ИК РУСС-ИНВЕСТ

Еженедельный обзор долговых рынков

Заявление об ограничении ответственности, Настоящие обзоры подготовлены в информационных целях, Они ни в коем случае не являются и не должны рассматриваться как предложение купить или продать соответствующие ценные бумаги, Информация, содержащаяся в данных обзорах, получена из вызывающих доверия открытых источников, Несмотря на то, что при подготовке обзоров были предприняты необходимые меры для получения достоверной информации, ИК РУСС-ИНВЕСТ не исключает возможность включения в обзор ошибочной информации, предоставленной соответствующими источниками, и не несет за это ответственности, ИК РУСС-ИНВЕСТ, его работники и клиенты могут быть заинтересованы в покупке или продаже ценных бумаг, упомянутых в обзорах.

ИНВЕСТИЦИОННАЯ КОМПАНИЯ ИК РУСС-ИНВЕСТ

<http://www.russ-invest.com>

Москва

Тел: +7(495) 363-93-80
Факс: +7(495) 363-93-90
E-mail: mail@russ-invest.com
Адрес: Москва, 119019, 5-3/12
Нащокинский переулок

Санкт-Петербург

Тел: +7(812) 337-55-37
Факс: +7(812) 337-55-37
E-mail: spb@russ-invest.com
Адрес: 190002, СПб, Набережная р,
Фонтанки, 52

Самара

Тел: +7(846) 262-75-52
Факс: +7(846) 262-75-52
E-mail: sam@russ-invest.com
Адрес: 443067, Самара, ул, Гагарина,
Дом 95

© 2007 | ОАО «ИК РУСС-ИНВЕСТ»
Лицензия ФСФР №077-08757-000100 и №077-08755-001000
Лицензия ФСФР №177-06310-100000 и №177-06312-010000
Лицензия ФСФР №906