

Ежедневный обзор мирового рынка акций

1 августа 2011 г.

На рынках акций США в пятницу наблюдалось снижение котировок. Индекс S&P 500 потерял 0.65%, индекс акций малой капитализации Russell 2000 – 0.29%. В аутсайдерах были акции нефтегазового (-1.18%), горнодобывающего сектора (-1.09%). Неопределенность относительно «кредитного потолка» США и не слишком оптимистичные экономические данные способствовали значительному снижению котировок в первый час торгов, но к середине дня ситуация немного улучшилась. Предварительные данные ВВП США за 2 квартал оказались значительно хуже ожиданий. Рост составил лишь 1.3%, значительно ниже ожиданий в 1.8%. Но больше всего разочаровали участников рынка пересмотренные данные за первый квартал - рост составил 0.4%. Главным фактором слабости основного показателя стал крайне низкий рост личного потребления - всего на 0.1% против прогноза +0.8%. Реальные продажи выросли на 1.1%. Правительственные расходы сократились на 1.1%. Основным фактором негативного сюрприза стало снижение продаж автомобилей после землетрясения в Японии – без этого рост ВВП мог бы составить 2.3%. Впрочем, рост инвестиций во втором квартале составил 5.9%, значительно ускорившись по сравнению с первым кварталом.

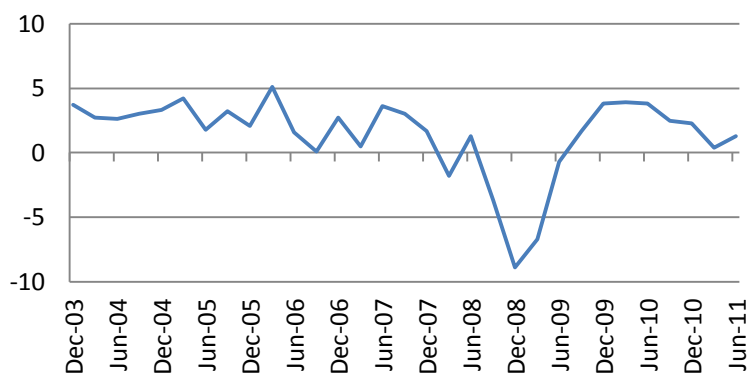
Еще одним неприятным сюрпризом стало то, что снижение в ходе рецессии 2007-09 года составило 5.1%, а не 4.1%, как заявлялось ранее – компоненты потребления и инвестиций были пересмотрены в сторону понижения. Таким образом, уровень ВВП фактически еще не восстановился до докризисных уровней. Учитывая крайне тяжелый ход переговоров между республиканцами и демократами во вопросу сокращения бюджетного дефицита, фискальное закрепощение в США – не за горами. Достигнутое в выходные соглашения по вопросу увеличения кредитного потолка содержит в качестве условий разработку плана мер по сокращению госрасходов сначала на \$1 трлн., а затем, к концу года, разработку плана мер по сокращению расходов на \$2 трлн. Если данный план будет претворен в жизнь, возможным вариантом станет повторная рецессия в американской экономике. Кроме того, разработанный план, хотя и предусматривает последовательное увеличение «кредитного потолка» сейчас и в конце года,

Основные индикаторы рынка		
CDS HY 5Y	492.77	+1.13%
ITX Crossover Euro	382.09	+1.42%
CDS Japan 5Y	90.64	+0.52%
CDS EM 5Y	112.95	-0.04%
CDS Russia 5Y	141.87	+1.33%
US Tsys 10Y	3.03%	-0.21%
US Tsys 5Y	1.55%	-0.12%
Brazil 10Y	3.38%	+0.54%
Germany 10Y	2.29%	-0.01%
EUR/USD	1.4401	+0.01%
USD/JPY	77.62	-1.10%
EUR/GBP	0.8756	+0.09%
Oil Brent	118.04	+1.11%
Gold	1616.5	-0.90%
Copper	9830	+0.16%
Nickel	24954	+1.80%
S&P 500	1308	+1.20%
Russell 2000	797.03	-0.29%
Bovespa	58823.45	+0.20%
Topix	856.5	+1.84%
Shanghai Comp	2,708.23	+0.24%
S&P/ASX 300	4,498.30	+1.67%
Sensex 30	18,330.58	+0.73%
Bovespa	58,823.45	+0.20%
DJ Euro Stoxx 50 Fu	2674	-0.85%
CAC Futures	3673.5	-1.17%
DAX Futures	7181	-0.42%
CBOE Put/Call	0.78	+11.43%
CBOE Buy/Write M	824.64	-0.48%
VIX	25.25	+6.36%
VSTOXX	27.6238	+4.07%

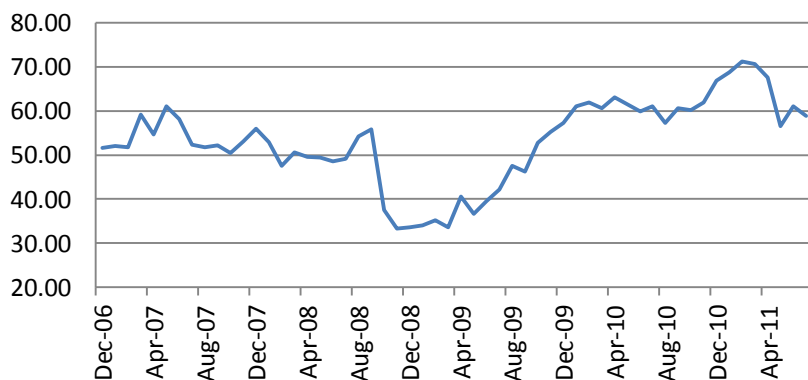
*На 10:00 мск, по данным Bloomberg

он, вероятнее всего, не поможет избежать понижения суверенного кредитного рейтинга США.

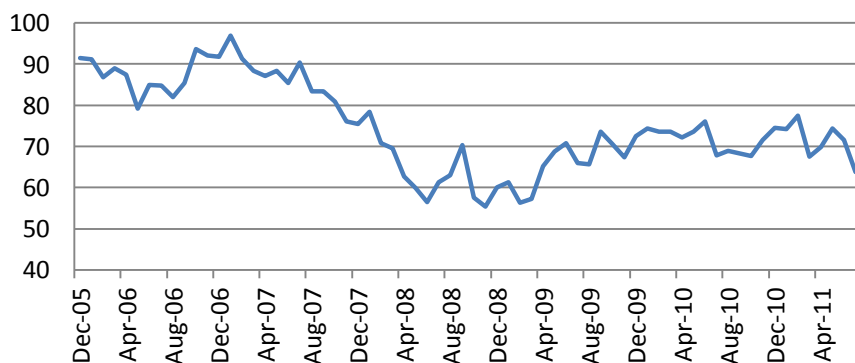
ВВП США, % изм., кв/кв.



Индекс активности по закупкам ФРБ Чикаго в июле сократился до 58.8 п. против прогноза 60 п.



Индекс уверенности потребителей Университета Мичиган в июле сократился до 63.7 п. против прогноза 64 п.



Отчетность Chevron, Amgen оказалась лучше ожиданий.

В целом, из 305 компаний, опубликовавших отчеты за II квартал, прибыль на акцию 241 компаний оказалась лучше ожиданий. В Европе соотношение «выше-ниже ожиданий» составило 100-63.

Евро закончил день около уровня 1.43 по отношению к доллару США.

На латиноамериканских рынках преобладал рост котировок – бразильский индекс Bovespa прибавил 0.2%.

На азиатских рынках в понедельник преобладает оптимизм. Гонконгский HangSeng по итогам дня повысился на 1.41%, японский Nikkei – на 1.34%. Австралийский S&P/ASX 200 прибавил 1.62%. Индексы шанхайской биржи в среднем прибавили в пределах 0.33%. Корейский KOSPI повысился на 1.73%. Индекс PMI Manufacturing в экономике Китая в июле вырос до 50.7 п. против прогноза 50.2 п.

В Европе в начале дня наблюдается рост котировок. Фьючерс на индекс Dow Jones Stoxx 50 прибавил 1.2%, на DAX – 1.1%. Фьючерс на индекс S&P 500 к закрытию повысился на 1.3%. Сегодня рынки будут отыгрывать достижение демократами и республиканцами согласия относительно «кредитного потолка», но следует помнить, что план еще должен быть одобрен нижней палатой Парламента США сегодня вечером.

Из макроэкономической статистики в США В 18:00 мск будут опубликованы данные по расходам на строительство в июне и производственному индексу ISM Manufacturing в июле.

Наиболее активные акции в Европе*		
ALCATEL-LUCENT	2.755	-18.49%
VALLOUREC	71.12	-15.50%
BEKAERT NV	42.435	-15.10%
TELEPERFORMANCE	17.985	-13.62%
SBM OFFSHORE NV	16.825	-11.54%
CAP GEMINI	34.375	-11.32%
AIR FRANCE-KLM	8.426	-10.19%
VEOLIA ENVIRONNE	15.805	-9.99%
GRIFOLS SA	15.245	+4.42%
INMARSAT PLC	540	+4.45%
NATL EXPRESS GRP	262.4	+4.83%
VODAFONE GROUP	172	+4.85%
BT GROUP PLC	201	+5.40%
BANCO COM PORT	0.322	+5.57%
THALES SA	29.805	+5.95%

Eurostoxx 600		
SX3P	364.54	-1.00%
SX4P	580.77	+0.35%
SX6P	290.03	-1.25%
SX7P	173.1	-0.98%
SX86P	122.69	-0.54%
SX8P	202.09	-0.80%
SXAP	360.36	-0.61%
SXDP	415.68	-0.93%
SXEP	327.16	-0.93%
SXFP	253.74	-0.77%
SXIP	151.81	-1.09%
SXKP	262.87	+1.57%
SXMP	166.35	-0.29%
SXNP	312.4	-0.50%
SXOP	258.7	+0.45%
SXPP	552.19	-1.45%
SXQP	427.47	-1.05%
SXRP	246.82	-0.94%
SXTP	119.11	-0.44%
SXXP	265.25	-0.69%

Ежедневный обзор

Календарь макроэкономической статистики*						
Date Time		Event		Survey	Actual	Prior
08/01/2011 01:00	CH	PMI Manufacturing	JUL	50.2	50.7	50.9
08/01/2011 02:30	CH	HSBC Manufacturing PMI	JUL	--	49.3	50.1
08/01/2011 07:55	GE	PMI Manufacturing	JUL F	52.1	--	52.1
08/01/2011 08:00	EC	PMI Manufacturing	JUL F	50.4	--	50.4
08/01/2011 08:30	UK	PMI Manufacturing	JUL	51	--	51.3
08/01/2011 09:00	EC	Euro-Zone Unemployment Rate	JUN	9.90%	--	9.90%
08/01/2011 14:00	US	ISM Manufacturing	JUL	54.5	--	55.3
08/01/2011 14:00	US	ISM Prices Paid	JUL	64	--	68
08/01/2011 14:00	US	Construction Spending MoM	JUN	0.10%	--	-0.60%
08/02/2011 08:30	UK	PMI Construction	JUL	53.1	--	53.6
08/02/2011 09:00	EC	Euro-Zone PPI (MoM)	JUN	0.10%	--	-0.20%
08/02/2011 09:00	EC	Euro-Zone PPI (YoY)	JUN	5.90%	--	6.20%
08/02/2011 12:30	US	Personal Income	JUN	0.20%	--	0.30%
08/02/2011 12:30	US	Personal Spending	JUN	0.10%	--	0.00%
08/02/2011 12:30	US	PCE Deflator (YoY)	JUN	2.60%	--	2.50%
08/02/2011 12:30	US	PCE Core (MoM)	JUN	0.20%	--	0.30%
08/02/2011 12:30	US	PCE Core (YoY)	JUN	1.40%	--	1.20%
08/02/2011 20:30	US	API U.S. Crude Oil Inventories	29-Jul	--	--	3960K
08/02/2011 20:30	US	API Cushing Crude OK Inventory	29-Jul	--	--	317K
08/02/2011 20:30	US	API U.S. Distillate Inventory	29-Jul	--	--	2907K
08/02/2011 20:30	US	API U.S. Gasoline Inventories	29-Jul	--	--	-639K
08/02/2011 21:00	US	Total Vehicle Sales	JUL	11.80M	--	11.41M
08/02/2011 21:00	US	Domestic Vehicle Sales	JUL	9.30M	--	8.95M
08/03/2011 01:00	CH	China Non-manufacturing PMI	JUL	--	--	57
08/03/2011 02:30	CH	China HSBC Services PMI	JUL	--	--	54.1
08/03/2011 07:55	GE	PMI Services	JUL F	52.9	--	52.9
08/03/2011 08:00	EC	PMI Composite	JUL F	50.8	--	50.8
08/03/2011 08:00	EC	PMI Services	JUL F	51.4	--	51.4
08/03/2011 09:00	EC	Euro-Zone Retail Sales (MoM)	JUN	0.50%	--	-1.10%
08/03/2011 09:00	EC	Euro-Zone Retail Sales (YoY)	JUN	-1.00%	--	-1.90%
08/03/2011 11:00	US	MBA Mortgage Applications	29-Jul	--	--	-5.00%
08/03/2011 11:30	US	Challenger Job Cuts YoY	JUL	--	--	5.30%
08/03/2011 12:15	US	ADP Employment Change	JUL	100K	--	157K
08/03/2011 14:00	US	ISM Non-Manf. Composite	JUL	53.7	--	53.3
08/03/2011 14:00	US	Factory Orders	JUN	-0.80%	--	0.80%
08/03/2011 14:30	US	DOE U.S. Crude Oil Inventories	29-Jul	--	--	2296K
08/03/2011 14:30	US	DOE Cushing OK Crude Inventory	29-Jul	--	--	430K
08/03/2011 14:30	US	DOE U.S. Distillate Inventory	29-Jul	--	--	3385K
08/03/2011 14:30	US	DOE U.S. Gasoline Inventories	29-Jul	--	--	1022K

Наиболее активные акции в США*		
SPRINT NEXTEL CO	4.23	-18.02%
AKAWAI TECHNOLO	24.22	-17.84%
BMC SOFTWARE INC	43.22	-11.60%
WASTE MANAGEME	31.49	-11.32%
MONSTER WORLDV	11.74	-10.65%
OWENS-ILLINOIS	23.17	-10.40%
STERICYCLE INC	82.12	-8.20%
LIFETECHNOLOGIE	45.03	-6.98%
NEWELL RUBBERVA	15.52	+5.72%
MEAD JOHNSON	71.37	+5.76%
EXPEDIA INC	31.69	+6.49%
BOSTON SCIENTFC	7.16	+6.71%
CERNER CORP	66.49	+7.59%
CAMERON INTERNA	55.94	+10.68%
LSI CORP	7.36	+14.29%

По отрасли		
S&P 500		%м
CONSDISCRET	313.21	-3.48%
CONSTAPLES	317.34	-2.87%
ENERGY	563.02	-4.59%
FINANCIALS	199.18	-3.52%
HEALTHCARE	394.71	-4.11%
INDUSTRIALS	299.25	-6.01%
INFOTECH	417.35	-3.38%
MATERIALS	237.59	-4.86%
TELECOMSERV	125.38	-4.21%
UTILITIES	168.15	-2.13%

Ежедневный обзор

08/03/2011 14:30	US	DOE U.S. Refinery Utilization	29-Jul	--	--	-2.00%
08/03/2011 14:30	US	DOE Crude Oil Implied Demand	29-Jul	--	--	14889
08/03/2011 14:30	US	DOE Distillate Implied Demand	29-Jul	--	--	4236.4
08/03/2011 14:30	US	DOE Gasoline Implied Demand	29-Jul	--	--	9253.6
08/04/2011	US	ICSC Chain Store Sales YoY	JUL	--	--	6.90%
08/04/2011 10:00	GE	Factory Orders YoY (nsa)	JUN	6.70%	--	12.20%
08/04/2011 10:00	GE	Factory Orders MoM (sa)	JUN	-0.50%	--	1.80%
08/04/2011 11:00	UK	BOE ANNOUNCES RATES	4-Aug	0.50%	--	0.50%
08/04/2011 11:00	UK	BOE Asset Purchase Target	AUG	200B	--	200B
08/04/2011 11:45	EC	ECB Announces Interest Rates	4-Aug	1.50%	--	1.50%
08/04/2011 12:00	US	RBC Consumer Outlook Index	AUG	--	--	43.7
08/04/2011 12:30	US	Continuing Claims	23-Jul	3695K	--	3703K
08/04/2011 12:30	US	Initial Jobless Claims	30-Jul	405K	--	398K
08/04/2011 13:45	US	Bloomberg Consumer Comfort	31-Jul	--	--	-46.8
08/04/2011 14:00	US	The U.S. Chamber of Commerce				
08/04/2011 14:30	US	EIA Natural Gas Storage Change	29-Jul	--	--	43
08/04/2011 15:00	US	U.S. Fed to Purchase USD2.75-3.50				
08/05/2011 10:00	GE	Industrial Prod. YoY (nsa wda)	JUN	8.10%	--	7.60%
08/05/2011 10:00	GE	Industrial Production MoM (sa)	JUN	0.10%	--	1.20%
08/05/2011 12:30	US	Change in Nonfarm Payrolls	JUL	90K	--	18K
08/05/2011 12:30	US	Change in Private Payrolls	JUL	115K	--	57K
08/05/2011 12:30	US	Change in Manufact. Payrolls	JUL	10K	--	6K
08/05/2011 12:30	US	Unemployment Rate	JUL	9.20%	--	9.20%
08/05/2011 12:30	US	Avg Hourly Earning MOM All Emp	JUL	0.20%	--	0.00%
08/05/2011 12:30	US	Avg Hourly Earning YOY All Emp	JUL	1.90%	--	1.90%
08/05/2011 12:30	US	Avg Weekly Hours All Employees	JUL	34.3	--	34.3
08/05/2011 12:30	US	Chg in Household Survey Empl	JUL	--	--	-445
08/05/2011 17:00	US	Baker Hughes U.S. Rig Count	5-Aug	--	--	1908
08/05/2011 19:00	US	Consumer Credit	JUN	\$5.000	--	\$5.077B
08/08/2011 08:30	EC	Sentix Investor Confidence	AUG	--	--	5.3
08/08/2011 13:30	EC	ECB Announces Bond Purchases				
08/08/2011 15:00	US	U.S. Fed to Purchase USD0.25-0.50				
08/08/2011 23:01	UK	RICS House Price Balance	JUL	--	--	-27%
08/09/2011	UK	NIESR GDP Estimate	JUL	--	--	0.10%
08/09/2011 02:00	CH	Producer Price Index (YoY)	JUL	7.30%	--	7.10%
08/09/2011 02:00	CH	Industrial Production YTD YoY	JUL	14.40%	--	14.30%
08/09/2011 02:00	CH	Industrial Production (YoY)	JUL	14.70%	--	15.10%
08/09/2011 02:00	CH	Consumer Price Index (YoY)	JUL	6.30%	--	6.40%
08/09/2011 02:00	CH	Fixed Assets Inv Excl. Rural YTD YoY	JUL	25.50%	--	25.60%
08/09/2011 02:00	CH	Retail Sales YTD YoY	JUL	17.00%	--	16.80%
08/09/2011 02:00	CH	Retail Sales (YoY)	JUL	17.70%	--	17.70%
08/09/2011 06:00	GE	Exports SA (MoM)	JUN	--	--	4.30%
08/09/2011 06:00	GE	Imports SA (MoM)	JUN	--	--	3.70%

Ежедневный обзор

08/09/2011 06:00	GE	Current Account (EURO)	JUN	--	--	6.9B
08/09/2011 06:00	GE	Trade Balance	JUN	--	--	14.8B
08/09/2011 08:30	UK	Industrial Production (MoM)	JUN	--	--	0.90%
08/09/2011 08:30	UK	Industrial Production (YoY)	JUN	--	--	-0.80%
08/09/2011 08:30	UK	Manufacturing Production (MoM)	JUN	--	--	1.80%
08/09/2011 08:30	UK	Manufacturing Production (YoY)	JUN	--	--	2.80%
08/09/2011 08:30	UK	Visible Trade Balance GBP/Mn	JUN	--	--	-£8478
08/09/2011 08:30	UK	Trade Balance Non EU GBP/Mn	JUN	--	--	-£5109
08/09/2011 08:30	UK	Total Trade Balance (GBP/Mln)	JUN	--	--	-£4060
08/09/2011 11:30	US	NFIB Small Business Optimism	JUL	--	--	90.8
08/09/2011 12:30	US	Unit Labor Costs	2Q P	1.80%	--	0.70%
08/09/2011 12:30	US	Nonfarm Productivity	2Q P	-0.10%	--	1.80%
08/09/2011 14:00	US	IBD/TIPP Economic Optimism	AUG	--	--	41.4
08/09/2011 16:00	US	DOE Short-Term Crude Outlook	AUG	--	--	102.5
08/09/2011 16:00	US	DOE Short-Term Mogas Outlook	AUG	--	--	3.65
08/09/2011 16:00	US	DOE Short-Term Diesel Outlook	AUG	--	--	3.95
08/09/2011 16:00	US	DOE Short-Term Ht Oil Outlook	AUG	--	--	4.04
08/09/2011 16:00	US	DOE Short-Term NatGas Outlook	AUG	--	--	12.18
08/09/2011 17:00	US	U.S. to Sell 3-Year Notes				
08/09/2011 18:15	US	FOMC Rate Decision	9-Aug	0.25%	--	0.25%
08/09/2011 20:30	US	API U.S. Crude Oil Inventories	5-Aug	--	--	--
08/09/2011 20:30	US	API Cushing Crude OK Inventory	5-Aug	--	--	--
08/09/2011 20:30	US	API U.S. Distillate Inventory	5-Aug	--	--	--
08/09/2011 20:30	US	API U.S. Gasoline Inventories	5-Aug	--	--	--
08/10/2011 02:00	CH	Trade Balance (USD)	JUL	\$28.55	--	\$22.27B
08/10/2011 02:00	CH	Exports YoY%	JUL	17.70%	--	17.90%
08/10/2011 02:00	CH	Imports YoY%	JUL	23.00%	--	19.30%
08/10/2011 06:00	GE	Consumer Price Index (MoM)	JUL F	--	--	0.40%
08/10/2011 06:00	GE	Consumer Price Index (YoY)	JUL F	--	--	2.40%
08/10/2011 06:00	GE	CPI - EU Harmonised (MoM)	JUL F	--	--	0.50%
08/10/2011 06:00	GE	CPI - EU Harmonised (YoY)	JUL F	--	--	2.60%
08/10/2011 11:00	US	MBA Mortgage Applications	5-Aug	--	--	--
08/10/2011 14:00	US	JOLTs Job Openings	JUN	--	--	2974
08/10/2011 14:00	US	Wholesale Inventories	JUN	1.00%	--	1.80%
08/10/2011 14:30	US	DOE U.S. Crude Oil Inventories	5-Aug	--	--	--
08/10/2011 14:30	US	DOE Cushing OK Crude Inventory	5-Aug	--	--	--
08/10/2011 14:30	US	DOE U.S. Distillate Inventory	5-Aug	--	--	--
08/10/2011 14:30	US	DOE U.S. Gasoline Inventories	5-Aug	--	--	--
08/10/2011 14:30	US	DOE U.S. Refinery Utilization	5-Aug	--	--	--
08/10/2011 14:30	US	DOE Crude Oil Implied Demand	5-Aug	--	--	--
08/10/2011 14:30	US	DOE Distillate Implied Demand	5-Aug	--	--	--
08/10/2011 14:30	US	DOE Gasoline Implied Demand	5-Aug	--	--	--
08/10/2011 17:00	US	U.S. to Sell 10-Year Notes				

Ежедневный обзор

08/10/2011 18:00	US	Monthly Budget Statement	JUL	--	--	-\$43.1B
08/11/2011 08:00	EC	ECB Publishes Aug. Monthly Report				
08/11/2011 12:30	US	Continuing Claims	30-Jul	--	--	--
08/11/2011 12:30	US	Initial Jobless Claims	5-Aug	--	--	--
08/11/2011 12:30	US	Trade Balance	JUN	-\$47.6B	--	-\$50.2B
08/11/2011 13:45	US	Bloomberg Consumer Comfort	7-Aug	--	--	--
08/11/2011 14:30	US	EIA Natural Gas Storage Change	5-Aug	--	--	--
08/11/2011 17:00	US	U.S. to Sell 30-Year Bonds				
08/12/2011 09:00	EC	Euro-Zone Ind. Prod. wda (YoY)	JUN	--	--	4.00%
08/12/2011 09:00	EC	Euro-Zone Ind. Prod. sa (MoM)	JUN	--	--	0.10%
08/12/2011 12:30	US	Advance Retail Sales	JUL	0.50%	--	0.10%
08/12/2011 12:30	US	Retail Sales Less Autos	JUL	0.20%	--	0.00%
08/12/2011 12:30	US	Retail Sales Ex Auto & Gas	JUL	--	--	0.20%
08/12/2011 13:55	US	U. of Michigan Confidence	AUG P	--	--	63.7
08/12/2011 14:00	US	Business Inventories	JUN	0.60%	--	1.00%
08/12/2011 17:00	US	Baker Hughes U.S. Rig Count	12-Aug	--	--	--
09-16 AUG	GE	Wholesale Price Index (MoM)	JUL	--	--	-0.60%
09-16 AUG	GE	Wholesale price Index (YoY)	JUL	--	--	8.50%
10-15 AUG	CH	Actual FDI (YoY)	JUL	--	--	2.80%
10-17 AUG	UK	Nationwide Consumer Confidence	JUL	--	--	51
11-15 AUG	CH	New Yuan Loans	JUL	550.0B	--	633.9B
11-15 AUG	CH	Money Supply - M0 (YoY)	JUL	--	--	14.40%
11-15 AUG	CH	Money Supply - M1 (YoY)	JUL	13.20%	--	13.10%
11-15 AUG	CH	Money Supply - M2 (YoY)	JUL	15.80%	--	15.90%

Календарь отчетности, Европа*

Компания	Тиккер	Дата	Время	Период	Факт	Консенсус
Air Liquide SA	AI FP	8/1/2011	5:20	S1 2011	2.649	2.625
TNT Express NV	TNTE NA	8/1/2011	6:00	Q2 2011		0.073
Ultra Electronics Holdings PLC	ULE LN	8/1/2011	6:00	S1 2011	0.546	0.538
Vedanta Resources PLC	VED LN	8/1/2011	6:00	Q1 2012		
MTU Aero Engines Holding AG	MTX GR	8/1/2011	6:00	Q2 2011	0.898	1.01
Intertek Group PLC	ITRK LN	8/1/2011	6:00	S1 2011	0.462	0.447
Hammerson PLC	HMSO LN	8/1/2011	6:01	S1 2011	0.096	0.103
HSBC Holdings PLC	HSBA LN	8/1/2011	8:15	S1 2011		0.487

Ежедневный обзор

Banco Espirito Santo SA	BES PL	8/1/2011	15:30	S1 2011		
Banca Carige SpA	CRG IM	8/1/2011		S1 2011		
Cofinimmo	COFB BB	8/1/2011		S1 2011	0.005	
BNP Paribas SA	BNP FP	8/2/2011	5:00	Q2 2011		1.58
Koninklijke DSM NV	DSM NA	8/2/2011	5:15	S1 2011		1.91
Metro AG	MEO GR	8/2/2011	5:15	Q2 2011		0.355
Wacker Chemie AG	WCH GR	8/2/2011	5:15	Q2 2011		3.045
Xstrata PLC	XTA LN	8/2/2011	6:00	S1 2011		1.038
Drax Group PLC	DRX LN	8/2/2011	6:00	S1 2011		0.228
Barclays PLC	BARC LN	8/2/2011	6:00	S1 2011		0.136
Bayerische Motoren Werke AG	BMW GR	8/2/2011	6:30	Q2 2011		2.43
Orion OYJ	ORNBV FH	8/2/2011	9:00	Q2 2011		0.336
Enel Green Power SpA	EGPW IM	8/2/2011	Aft-mkt	Q2 2011		
Imtech NV	IM NA	8/2/2011		S1 2011		0.905
Deutsche Post AG	DPW GR	8/2/2011		Q2 2011		0.278
Fresenius Medical Care AG & Co KGaA	FME GR	8/2/2011		Q2 2011		0.853
Arkema SA	AKE FP	8/2/2011		Q2 2011		2.605
Atlantia SpA	ATL IM	8/2/2011		S1 2011		0.57
Porsche Automobil Holding SE	PAH3 GR	8/2/2011		S1 2011		
Fresenius SE & Co KGaA	FRE GR	8/2/2011		Q2 2011		1.129
Fresnillo PLC	FRES LN	8/2/2011		S1 2011		0.622
Meggitt PLC	MGGT LN	8/2/2011		S1 2011		0.122
Cookson Group PLC	CKSN LN	8/2/2011		S1 2011		0.348
Weir Group PLC/The	WEIR LN	8/2/2011		S1 2011		0.52
Rotork PLC	ROR LN	8/2/2011		S1 2011		0.381
Capital Shopping Centres Group PLC	CSCG LN	8/2/2011		S1 2011		0.079
Societe BIC SA	BB FP	8/3/2011	Bef-mkt	Q2 2011		
Standard Chartered PLC	STAN LN	8/3/2011	4:30	S1 2011		1.018
Societe Generale SA	GLE FP	8/3/2011	5:00	Q2 2011		1.296
Pohjola Bank PLC	POH1S FH	8/3/2011	5:00	Q2 2011		0.218
Lundin Petroleum AB	LUPE SS	8/3/2011	5:30	Q2 2011		0.185
GKN PLC	GKN LN	8/3/2011	6:00	S1 2011		0.099
Rexam PLC	REX LN	8/3/2011	6:00	S1 2011		0.17
Meda AB	MEDAA SS	8/3/2011	6:00	Q2 2011		1.317
UPM-Kymmene OYJ	UPM1V FH	8/3/2011	6:30	Q2 2011		0.332
IMMOFINANZ AG	IIA AV	8/3/2011	Aft-mkt	Y 2011		0.249
UniCredit SpA	UCG IM	8/3/2011		S1 2011		
Axel Springer AG	SPR GR	8/3/2011		Q2 2011		0.75
A2A SpA	A2A IM	8/3/2011		S1 2011		
Enel SpA	ENEL IM	8/3/2011		S1 2011		0.24

Ежедневный обзор

Amadeus IT Holding SA	AMS SM	8/3/2011		Q2 2011		0.31
Suez Environnement Co	SEV FP	8/3/2011		S1 2011		0.393
Koninklijke DSM NV	DSM NA	8/3/2011		Q2 2011		0.983
Taylor Wimpey PLC	TW/ LN	8/3/2011		S1 2011		0.01
Legal & General Group PLC	LGEN LN	8/3/2011		S1 2011		0.063
Novo Nordisk A/S	NOVOB DC	8/4/2011	Bef-mkt	Q2 2011		7.5
Givaudan SA	GIVN VX	8/4/2011	5:00	S1 2011		27.656
Rhoen Klinikum AG	RHK GR	8/4/2011	5:00	Q2 2011		0.286
Fraport AG Frankfurt Airport Services	FRA GR	8/4/2011	5:00	Q2 2011		0.777
Deutsche Telekom AG	DTE GR	8/4/2011	5:00	Q2 2011		0.19
AXA SA	CS FP	8/4/2011	5:00	S1 2011		0.963
ING Groep NV	INGA NA	8/4/2011	5:00	Q2 2011		0.353
YIT OYJ	YTY1V FH	8/4/2011	5:00	Q2 2011		0.354
Swiss Re Ltd	SREN VX	8/4/2011	5:00	Q2 2011		1.45
Coca Cola Hellenic Bottling Co SA	EEEE GA	8/4/2011	5:30	Q2 2011		0.513
Tognum AG	TGM GR	8/4/2011	5:30	Q2 2011		
Umicore SA	UMI BB	8/4/2011	5:30	S1 2011		1.386
Adidas AG	ADS GR	8/4/2011	5:30	Q2 2011		0.664
Muenchener Rueckversicherungs AG	MUV2 GR	8/4/2011	5:45	Q2 2011		3.315
Beiersdorf AG	BEI GR	8/4/2011	6:00	Q2 2011		0.488
Ladbrokes PLC	LAD LN	8/4/2011	6:00	S1 2011		0.074
British Land Co PLC	BLND LN	8/4/2011	6:00	Q1 2012		0.073
Hexagon AB	HEXAB SS	8/4/2011	6:00	Q2 2011		2.152
RSA Insurance Group PLC	RSA LN	8/4/2011	6:00	S1 2011		0.07
Cobham PLC	COB LN	8/4/2011	6:00	S1 2011		0.094
Randgold Resources Ltd	RRS LN	8/4/2011	6:00	S1 2011		
TDC A/S	TDC DC	8/4/2011	6:00	Q2 2011		0.828
Lloyds Banking Group PLC	LLOY LN	8/4/2011	6:00	S1 2011		-0.005
Inmarsat PLC	ISAT LN	8/4/2011	6:00	S1 2011		0.43
TGS Nopec Geophysical Co ASA	TGS NO	8/4/2011	6:30	Q2 2011		0.397
Unilever NV	UNA NA	8/4/2011	7:00	S1 2011		0.711
Unilever PLC	ULVR LN	8/4/2011	7:00	S1 2011		0.711
Davide Campari-Milano SpA	CPR IM	8/4/2011	9:00	S1 2011		
Dexia SA	DEXB BB	8/4/2011	15:40	Q2 2011		-1.82
Natixis	KN FP	8/4/2011	Aft-mkt	Q2 2011		0.125
Hellenic Telecommunications	HTO GA	8/4/2011		Q2 2011		0.029
Wereldhave NV	WHA NA	8/4/2011		S1 2011		2.48
Tenaris SA	TEN IM	8/4/2011		Q2 2011		0.31
Telecom Italia SpA	TIT IM	8/4/2011		S1 2011		
Delta Lloyd NV	DL NA	8/4/2011		S1 2011		-1.9

Ежедневный обзор

SGL Carbon SE	SGL GR	8/4/2011		Q2 2011		0.26
Veolia Environnement SA	VIE FP	8/4/2011		S1 2011		0.66
ProSiebenSat.1 Media AG	PSM GR	8/4/2011		Q2 2011		0.51
Aviva PLC	AV/ LN	8/4/2011		S1 2011		0.294
Catlin Group Ltd	CGL LN	8/4/2011		S1 2011		-0.336
Rio Tinto PLC	RIO LN	8/4/2011		S1 2011		4.412
Schroders PLC	SDR LN	8/4/2011		S1 2011		0.565
Nokian Renkaat OYJ	NRE1V FH	8/5/2011	5:00	Q2 2011		0.567
Allianz SE	ALV GR	8/5/2011	5:00	Q2 2011		3.12
Sanoma OYJ	SAA1V FH	8/5/2011	5:30	Q2 2011		0.334
Logica PLC	LOG LN	8/5/2011	6:00	S1 2011		0.054
Smith & Nephew PLC	SN/ LN	8/5/2011	6:00	S1 2011		
Delhaize Group SA	DELB BB	8/5/2011	6:00	S1 2011		
Securitas AB	SECUB SS	8/5/2011	11:00	Q2 2011		1.193
Assicurazioni Generali SpA	G IM	8/5/2011	11:30	S1 2011		0.59
Intesa Sanpaolo SpA	ISP IM	8/5/2011		S1 2011		
Royal Bank of Scotland Group PLC	RBS LN	8/5/2011		S1 2011		0.674
Smith & Nephew PLC	SN/ LN	8/5/2011		Q2 2011		0.181
Old Mutual PLC	OML LN	8/5/2011		S1 2011		0.086
William Hill PLC	WMH LN	8/5/2011		S1 2011		0.12
Prudential PLC	PRU LN	8/5/2011		S1 2011		0.262
PostNL NV	PNL NA	8/8/2011	Bef-mkt	S1 2011		
Hannover Rueckversicherung AG	HNR1 GR	8/8/2011	5:30	Q2 2011		1.263
KBC Groep NV	KBC BB	8/9/2011	5:00	Q2 2011		1.765
Synthes Inc	SYST VX	8/9/2011	5:00	S1 2011		3.84
Intercontinental Hotels Group PLC	IHG LN	8/9/2011	6:00	S1 2011		
Andritz AG	ANDR AV	8/9/2011		Q2 2011		0.855
Andritz AG	ANDR AV	8/9/2011		S1 2011		
Danske Bank A/S	DANSKE DC	8/9/2011		Q2 2011		1.578
International Power PLC	IPR LN	8/9/2011		S1 2011		0.121
Kloeckner & Co SE	KCO GR	8/10/2011	5:00	Q2 2011		0.481
Adecco SA	ADEN VX	8/10/2011	5:00	Q2 2011		0.67
Symrise AG	SY1 GR	8/10/2011	5:00	Q2 2011		0.348
Nestle SA	NESN VX	8/10/2011	5:15	S1 2011		1.482
Oriflame Cosmetics SA	ORI SS	8/10/2011	5:15	Q2 2011		0.488
OMV AG	OMV AV	8/10/2011	5:30	Q2 2011		0.95
Sampo OYJ	SAMAS FH	8/10/2011		Q2 2011		0.544
CSM	CSM NA	8/10/2011		S1 2011		0.55
Aurubis AG	NDA GR	8/10/2011		Q3 2011		
Commerzbank AG	CBK GR	8/10/2011		Q2 2011		0.058

Ежедневный обзор

Brenntag AG	BNR GR	8/10/2011		Q2 2011		1.44
GDF Suez	GSZ FP	8/10/2011		S1 2011		1.047
Henkel AG & Co KGaA	HEN3 GR	8/10/2011		Q2 2011		0.8
E.ON AG	EOAN GR	8/10/2011		Q2 2011		
Dragon Oil PLC	DGO ID	8/10/2011		S1 2011		
Standard Life PLC	SL/ LN	8/10/2011		S1 2011		0.074
TUI Travel PLC	TT/ LN	8/10/2011		Q3 2011		
Zurich Financial Services AG	ZURN VX	8/11/2011	4:45	S1 2011		
Gjensidige Forsikring ASA	GJF NO	8/11/2011	5:00	Q2 2011		1.531
RWE AG	RWE GR	8/11/2011	5:00	Q2 2011		
Lanxess AG	LXS GR	8/11/2011	5:30	Q2 2011		1.879
Bilfinger Berger SE	GBF GR	8/11/2011	5:30	Q2 2011		1.3
Swisscom AG	SCMN VX	8/11/2011	5:30	Q2 2011		9.953
Novozymes A/S	NZYMB DC	8/11/2011	6:00	Q2 2011		7.435
GN Store Nord A/S	GN DC	8/11/2011	6:00	Q2 2011		0.578
Salzgitter AG	SZG GR	8/11/2011		Q2 2011		0.737
Anheuser-Busch InBev NV	ABI BB	8/11/2011		S1 2011		1.67
Celesio AG	CLS1 GR	8/11/2011		Q2 2011		0.305
Stada Arzneimittel AG	SAZ GR	8/11/2011		Q2 2011		0.52
Dufry Group	DUFN SW	8/11/2011		S1 2011		
Aegon NV	AGN NA	8/11/2011		Q2 2011		-0.035
K+S AG	SDF GR	8/11/2011		Q2 2011		0.684
Nobel Biocare Holding AG	NOBN VX	8/12/2011	4:45	Q2 2011		0.164
ThyssenKrupp AG	TKA GR	8/12/2011	5:30	Q3 2011		0.653
Fugro NV	FUR NA	8/12/2011		S1 2011		
Aker Solutions ASA	AKSO NO	8/12/2011		Q2 2011		1.526
Schibsted ASA	SCH NO	8/12/2011		Q2 2011		3.222
Anheuser-Busch InBev NV	ABI BB	8/12/2011		Q2 2011		0.979

Календарь отчетности, США*

Компания	Тиккер	Дата	Время	Консенсус		
Allstate Corp/The	ALL US	8/1/2011	10:00		-1.579	
Humana Inc	HUM US	8/1/2011	10:00		2.089	2.05
Loews Corp	L US	8/1/2011	10:00		0.74	
Principal Financial Group Inc	PFG US	8/1/2011	20:00		0.724	0.72
Boston Properties Inc	BXP US	8/1/2011	Aft-mkt		1.189	1.19
FMC Corp	FMC US	8/1/2011	Aft-mkt		1.514	1.475
Vornado Realty Trust	VNO US	8/1/2011	Aft-mkt		1.132	
NYSE Euronext	NYX US	8/2/2011	6:30		0.595	
Archer-Daniels-Midland Co	ADM US	8/2/2011	Bef-mkt		0.848	

Ежедневный обзор

HCP Inc	HCP US	8/2/2011	Bef-mkt	0.755	
Parker Hannifin Corp	PH US	8/2/2011	Bef-mkt	1.801	
Expeditors International of Washington	EXPD US	8/2/2011	Bef-mkt	0.461	
Cognizant Technology Solutions Corp	CTSH US	8/2/2011	Bef-mkt	0.693	0.7
FirstEnergy Corp	FE US	8/2/2011	Bef-mkt	0.724	
Emerson Electric Co	EMR US	8/2/2011	Bef-mkt	0.901	
NiSource Inc	NI US	8/2/2011	Bef-mkt	0.16	
Rowan Cos Inc	RDC US	8/2/2011	Bef-mkt	0.355	
Pinnacle West Capital Corp	PNW US	8/2/2011	Bef-mkt	0.893	
Duke Energy Corp	DUK US	8/2/2011	11:00	0.306	
American Tower Corp	AMT US	8/2/2011	11:00	0.229	
Tenet Healthcare Corp	THC US	8/2/2011	11:30	0.085	
Franklin Resources Inc	BEN US	8/2/2011	12:30	2.167	
Unum Group	UNM US	8/2/2011	20:00	0.719	
Harris Corp	HRS US	8/2/2011	20:00	1.232	
Cephalon Inc	CEPH US	8/2/2011	20:10	2.078	
Lincoln National Corp	LNC US	8/2/2011	Aft-mkt	0.937	
Oneok Inc	OKE US	8/2/2011	Aft-mkt	0.525	
XL Group Plc	XL US	8/2/2011	Aft-mkt	0.471	
Vulcan Materials Co	VMC US	8/2/2011	Aft-mkt	-0.048	
CBS Corp	CBS US	8/2/2011	Aft-mkt	0.455	
Becton Dickinson and Co	BDX US	8/2/2011		1.431	
MetroPCS Communications Inc	PCS US	8/2/2011		0.283	
Marathon Oil Corp	MRO US	8/2/2011		1.16	
Coach Inc	COH US	8/2/2011		0.652	
Molson Coors Brewing Co	TAP US	8/2/2011		1.293	
Pfizer Inc	PFE US	8/2/2011		0.588	
Entergy Corp	ETR US	8/2/2011		1.726	1.75
Time Warner Inc	TWX US	8/3/2011	Bef-mkt	0.558	
CenturyLink Inc	CTL US	8/3/2011	Bef-mkt	0.67	0.65
Spectra Energy Corp	SE US	8/3/2011	Bef-mkt	0.395	
Marsh & McLennan Cos Inc	MMC US	8/3/2011	Bef-mkt	0.481	
Mastercard Inc	MA US	8/3/2011	Bef-mkt	4.231	
Frontier Communications Corp	FTR US	8/3/2011	Bef-mkt	0.067	
Quanta Services Inc	PWR US	8/3/2011	Bef-mkt	0.172	0.19
Nicor Inc	GAS US	8/3/2011	Bef-mkt	0.32	
RR Donnelley & Sons Co	RRD US	8/3/2011	Bef-mkt	0.516	
Molex Inc	MOLX US	8/3/2011	11:30	0.456	0.45
Public Service Enterprise Group Inc	PEG US	8/3/2011	12:45	0.55	
Prudential Financial Inc	PRU US	8/3/2011	Aft-mkt	1.546	

Ежедневный обзор

Tesoro Corp	TSO US	8/3/2011	Aft-mkt	1.325	
Hartford Financial Services Group Inc	HIG US	8/3/2011	Aft-mkt	0.008	0
Pioneer Natural Resources Co	PXD US	8/3/2011	Aft-mkt	0.812	
DaVita Inc	DVA US	8/3/2011	Aft-mkt	1.14	
Williams Cos Inc/The	WMB US	8/3/2011	Aft-mkt	0.393	
Integrus Energy Group Inc	TEG US	8/3/2011	Aft-mkt	0.482	
Allergan Inc/United States	AGN US	8/3/2011		0.947	0.94
IntercontinentalExchange Inc	ICE US	8/3/2011		1.668	
Titanium Metals Corp	TIE US	8/3/2011		0.16	
Devon Energy Corp	DVN US	8/3/2011		1.535	
MEMC Electronic Materials Inc	WFR US	8/3/2011		0.072	
Clorox Co	CLX US	8/3/2011		1.189	
Northeast Utilities	NU US	8/3/2011		0.481	
Comcast Corp	CMCSA US	8/3/2011		0.405	
Constellation Energy Group Inc	CEG US	8/3/2011		0.846	
SCANA Corp	SCG US	8/4/2011	Bef-mkt	0.482	
TECO Energy Inc	TE US	8/4/2011	Bef-mkt	0.365	
CVS Caremark Corp	CVS US	8/4/2011	Bef-mkt	0.642	0.64
Teradata Corp	TDC US	8/4/2011	Bef-mkt	0.528	
Ventas Inc	VTR US	8/4/2011	Bef-mkt	0.772	
Alpha Natural Resources Inc	ANR US	8/4/2011	Bef-mkt	1.151	
Denbury Resources Inc	DNR US	8/4/2011	Bef-mkt	0.324	
Dean Foods Co	DF US	8/4/2011	Bef-mkt	0.166	0.175
Health Care REIT Inc	HCN US	8/4/2011	Bef-mkt	0.873	
CIGNA Corp	CI US	8/4/2011	10:30	1.287	
Discovery Communications Inc	DISCA US	8/4/2011	11:00	0.609	
Cardinal Health Inc	CAH US	8/4/2011	12:00	0.583	
Apache Corp	APA US	8/4/2011	12:15	3.128	
PG&E Corp	PCG US	8/4/2011	17:00	1.022	
Kraft Foods Inc	KFT US	8/4/2011	20:00	0.576	
Microchip Technology Inc	MCHP US	8/4/2011	Aft-mkt	0.555	0.54
Fluor Corp	FLR US	8/4/2011	Aft-mkt	0.806	
Sunoco Inc	SUN US	8/4/2011	Aft-mkt	0.439	
priceline.com Inc	PCLN US	8/4/2011	Aft-mkt	4.828	4.8
PerkinElmer Inc	PKI US	8/4/2011	Aft-mkt	0.4	
First Solar Inc	FSLR US	8/4/2011	Aft-mkt	0.923	
CF Industries Holdings Inc	CF US	8/4/2011	Aft-mkt	5.986	
American International Group Inc	AIG US	8/4/2011	Aft-mkt	0.981	
El Paso Corp	EP US	8/4/2011		0.243	
Progress Energy Inc	PGN US	8/4/2011		0.64	

Ежедневный обзор

Public Storage	PSA US	8/4/2011		1.374	
Southwest Airlines Co	LUV US	8/4/2011		0.207	
Edison International	EIX US	8/4/2011		0.511	
CenterPoint Energy Inc	CNP US	8/4/2011		0.227	
Pitney Bowes Inc	PBI US	8/4/2011		0.515	
Ameren Corp	AEE US	8/4/2011		0.62	
NRG Energy Inc	NRG US	8/4/2011		0.313	
Fortune Brands Inc	FO US	8/4/2011		0.982	
DIRECTV	DTV US	8/4/2011		0.853	
PPL Corp	PPL US	8/5/2011	Bef-mkt	0.442	
Pepco Holdings Inc	POM US	8/5/2011	Bef-mkt	0.317	
Viacom Inc	VIA/B US	8/5/2011		0.849	
AES Corp/The	AES US	8/5/2011		0.265	
Windstream Corp	WIN US	8/5/2011		0.188	
Leucadia National Corp	LUK US	8/5/2011			
Washington Post Co/The	WPO US	8/5/2011		5.87	
Procter & Gamble Co/The	PG US	8/5/2011		0.823	0.825
EOG Resources Inc	EOG US	8/5/2011		0.78	
Berkshire Hathaway Inc	BRK/A US	8/5/2011		1623.67	
Cablevision Systems Corp	CVC US	8/5/2011		0.422	
CareFusion Corp	CFN US	8/8/2011	Aft-mkt	0.501	
Tyson Foods Inc	TSN US	8/8/2011		0.405	
Scripps Networks Interactive Inc	SNI US	8/9/2011	Bef-mkt	0.717	
International Flavors & Fragrances Inc	IFF US	8/9/2011	Bef-mkt	0.96	
Sempra Energy	SRE US	8/9/2011	13:00	0.993	
Walt Disney Co/The	DIS US	8/9/2011	20:15	0.725	
Harman International Industries Inc	HAR US	8/10/2011	12:00	0.4	
Polo Ralph Lauren Corp	RL US	8/10/2011	12:00	1.464	
Computer Sciences Corp	CSC US	8/10/2011	12:30	0.693	
News Corp	NWSA US	8/10/2011	20:00	0.295	
Cisco Systems Inc	CSCO US	8/10/2011	Aft-mkt	0.383	0.38
Macy's Inc	M US	8/10/2011		0.486	
Kohl's Corp	KSS US	8/11/2011	11:00	1.003	0.99
Sara Lee Corp	SLE US	8/11/2011	14:00	0.203	
NVIDIA Corp	NVDA US	8/11/2011	20:20	0.308	
Nordstrom Inc	JWN US	8/11/2011	Aft-mkt	0.739	
DeVry Inc	DV US	8/11/2011		1.041	
Autodesk Inc	ADSK US	8/12/2011		0.408	0.39
Estee Lauder Cos Inc/The	EL US	8/12/2011		0.242	
JC Penney Co Inc	JCP US	8/12/2011		0.064	0.06

Заявление об ограничении ответственности: Настоящие обзоры подготовлены в информационных целях. Они ни в коем случае не являются и не должны рассматриваться как предложение купить или продать соответствующие ценные бумаги. Информация, содержащаяся в данных обзорах, получена из вызывающих доверия открытых источников. Несмотря на то, что при подготовке обзоров были предприняты необходимые меры для получения достоверной информации, ИК РУСС-ИНВЕСТ не исключает возможность включения в обзор ошибочной информации, предоставленной соответствующими источниками, и не несет за это ответственности. ИК РУСС-ИНВЕСТ, его работники и клиенты могут быть заинтересованы в покупке или продаже ценных бумаг, упомянутых в обзорах.

www.russ-invest.com

Москва

Тел: +7(495) 363-93-80

Факс: +7(495) 363-93-90

E-mail: mail@russ-invest.com

Адрес: Москва, 119019, 5-3/12

Нащокинский переулок

Санкт-Петербург

Тел: +7(812) 337-55-37

Факс: +7(812) 337-55-37

E-mail: spb@russ-invest.com

Адрес: 190002, СПб, Набережная р.

Фонтанки, 52

Самара

Телефон: +7 (846) 262-75-52

Факс: +7 (846) 262-75-52

E-mail: sam@russ-invest.com

Адрес: 443067, Самара, ул. Гагарина,

дом 95

© 2007 | ОАО «ИК РУСС-ИНВЕСТ»

Лицензия ФСФР №077-08757-000100 и №077-08755-001000

Лицензия ФСФР №177-06310-100000 и №177-06312-010000

Лицензия ФСФР №906