

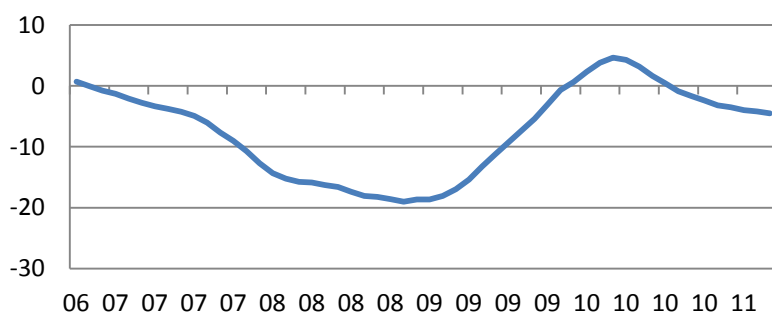
Ежедневный обзор мирового рынка акций

27 июля 2011 г.

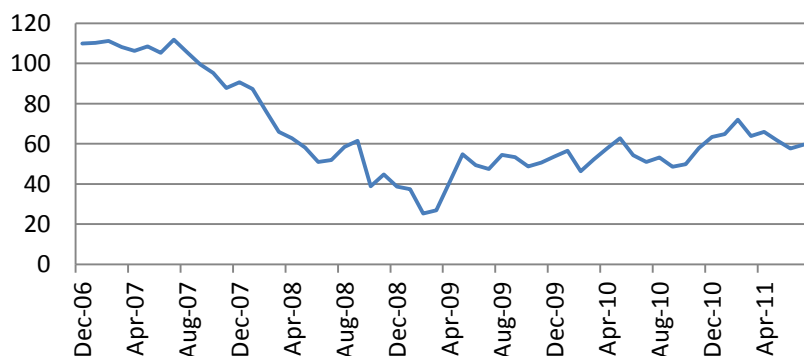
На рынках акций США в понедельник наблюдалось снижение котировок. Индекс S&P 500 потерял 0.41%, индекс акций малой капитализации Russell 2000 – 0.79%. В аутсайдерах были акции промышленного сектора (-1.78%), горнодобывающего сектора (-1.1%). На фоне продолжающихся переговоров республиканцев и демократов относительно «кредитного потолка» тон на рынке задавала корпоративная отчетность. Среди разочаровавших инвесторов компаний были Juniper, 3M, Netflix. Отчетность Amazon, Broadcom оказалась лучше ожиданий.

В целом, из 178 компаний, опубликовавших отчеты за II квартал, прибыль на акцию 144 компаний оказалась лучше ожиданий. В Европе соотношение «выше-ниже ожиданий» составило 46-28.

Индекс цен на недвижимость S&P/Case-Shiller в мае снизился на 4.51% в годовом выражении, совпав с прогнозом.



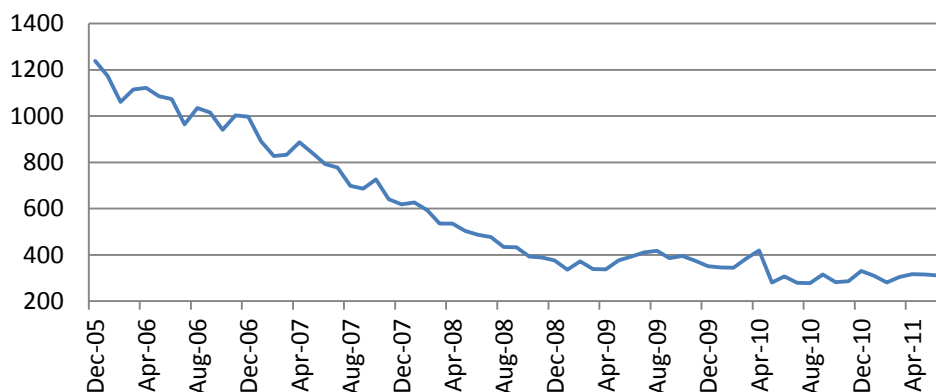
Индекс уверенности потребителей СВТОТ в июле вырос до 59.5 п. против прогноза 56 п.



Основные индикаторы рынка		
CDS HY 5Y	473.35	-0.04%
ITX Crossover Euro	368.96	-0.70%
CDS Japan 5Y	89.72	+1.10%
CDS EM 5Y	112.90	+0.09%
CDS Russia 5Y	144.00	-1.13%
US Tsys 10Y	3.14%	-0.15%
US Tsys 5Y	1.69%	-0.09%
Brazil 10Y	3.53%	+0.18%
Germany 10Y	2.49%	-0.03%
EUR/USD	1.4521	+0.17%
USD/JPY	77.75	+0.41%
EUR/GBP	0.8842	+0.06%
Oil Brent	118.42	+0.12%
Gold	1626.4	+0.44%
Copper	9820	+1.71%
Nickel	24057	+1.27%
S&P 500	1327.5	+0.09%
Russell 2000	824.83	-0.79%
Bovespa	59339.9	-1.05%
Topix	859	-0.41%
Shanghai Comp	2,716.69	+0.51%
S&P/ASX 300	4,536.70	-0.80%
Sensex 30	18,435.87	-0.44%
Bovespa	59,339.90	-1.05%
DJ Euro Stoxx 50 Fu	2745	-0.11%
CAC Futures	3793.5	-0.58%
DAX Futures	7370.5	+0.00%
CBOE Put/Call	0.59	-3.28%
CBOE Buy/Write M	838.21	-0.15%
VIX	20.23	+4.55%
VSTOXX	24.0382	-1.89%

* На 10:00 мск, по данным Bloomberg

Продажи новостроек в июле сократились до 312 тыс. против прогноза 320 тыс.



Евро закончил день вблизи уровня 1.45 по отношению к доллару США.

На латиноамериканских рынках наблюдалось снижение – бразильский индекс Bovespa потерял 1.05%.

На азиатских рынках во вторник наблюдалась смешанная динамика котировок. Гонконгский HangSeng по итогам дня потерял 0.14%, японский Nikkei – 0.5%. Австралийский S&P/ASX 200 понизился на 0.79%. Индексы шанхайской биржи в среднем повысились в пределах 1.5%. Прибыли китайских корпораций в июне выросли на 28.7% в годовом выражении. Корейский KOSPI прибавил 0.26%.

В Европе в начале дня наблюдается снижение котировок. Фьючерс на индекс Dow Jones Stoxx 50 потерял 0.55%, на DAX – 0.41%. Фьючерс на индекс S&P 500 к закрытию прибавил 0.04%.

Сегодня в США интерес будут представлять данные по заказам на товары длительного пользования за июнь (16:30 мск)

В 22:00 мск будет опубликована Бежевая книга ФРС

Ежедневный обзор

Календарь макроэкономической статистики*						
Date Time		Event		Survey	Actual	Prior
07/25/2011 12:30	US	Chicago Fed Nat Activity Index	JUN	-0.4	--	-0.37
07/25/2011 14:30	US	Dallas Fed Manf. Activity	JUL	-5.2	--	-17.5
07/26/2011 06:00	GE	GfK Consumer Confidence Survey	AUG	5.6	--	5.7
07/26/2011 13:00	US	S&P/CS 20 City MoM% SA	MAY	0.00%	--	-0.09%
07/26/2011 13:00	US	S&P/CS Composite-20 YoY	MAY	-4.55%	--	-3.96%
07/26/2011 13:00	US	S&P/CaseShiller Home Price Ind	MAY	--	--	138.84
07/26/2011 14:00	US	Consumer Confidence	JUL	56	--	58.5
07/26/2011 14:00	US	Richmond Fed Manufact. Index	JUL	5	--	3
07/26/2011 14:00	US	New Home Sales	JUN	322K	--	319K
07/26/2011 14:00	US	New Home Sales MoM	JUN	0.80%	--	-2.10%
07/26/2011 18:00	US	Fed's Hoenig to Testify on				
07/26/2011 20:30	US	API U.S. Crude Oil Inventories	22-Jul	--	--	-5179K
07/26/2011 20:30	US	API Cushing Crude OK Inventory	22-Jul	--	--	-926K
07/26/2011 20:30	US	API U.S. Distillate Inventory	22-Jul	--	--	1070K
07/26/2011 20:30	US	API U.S. Gasoline Inventories	22-Jul	--	--	1957K
07/27/2011	GE	Consumer Price Index (MoM)	JUL P	0.30%	--	0.10%
07/27/2011	GE	Consumer Price Index (YoY)	JUL P	2.30%	--	2.30%
07/27/2011	GE	CPI - EU Harmonised (MoM)	JUL P	0.30%	--	0.00%
07/27/2011	GE	CPI - EU Harmonised (YoY)	JUL P	2.40%	--	2.40%
07/27/2011 02:00	CH	Industrial Profits YTD YoY	JUN	--	--	27.90%
07/27/2011 06:00	GE	Import Price Index (MoM)	JUN	-0.20%	--	-0.60%
07/27/2011 06:00	GE	Import Price Index (YoY)	JUN	7.00%	--	8.10%
07/27/2011 08:00	EC	Euro-Zone M3 s.a. 3 mth ave.	JUN	2.30%	--	2.20%
07/27/2011 08:00	EC	Euro-Zone M3 s.a. (YoY)	JUN	2.30%	--	2.40%
07/27/2011 11:00	US	MBA Mortgage Applications	22-Jul	--	--	15.50%
07/27/2011 12:30	US	Durable Goods Orders	JUN	0.30%	--	1.90%
07/27/2011 12:30	US	Durables Ex Transportation	JUN	0.50%	--	0.60%
07/27/2011 12:30	US	Cap Goods Orders Nondef Ex Air	JUN	0.90%	--	1.60%
07/27/2011 12:30	US	Cap Goods Ship Nondef Ex Air	JUN	--	--	1.40%
07/27/2011 14:30	US	DOE U.S. Crude Oil Inventories	22-Jul	--	--	-3727K
07/27/2011 14:30	US	DOE Cushing OK Crude Inventory	22-Jul	--	--	-977K
07/27/2011 14:30	US	DOE U.S. Distillate Inventory	22-Jul	--	--	3432K
07/27/2011 14:30	US	DOE U.S. Gasoline Inventories	22-Jul	--	--	757K
07/27/2011 14:30	US	DOE U.S. Refinery Utilization	22-Jul	--	--	2.30%
07/27/2011 14:30	US	DOE Crude Oil Implied Demand	22-Jul	--	--	15466
07/27/2011 14:30	US	DOE Distillate Implied Demand	22-Jul	--	--	4179.7
07/27/2011 14:30	US	DOE Gasoline Implied Demand	22-Jul	--	--	9282.6
07/27/2011 23:50	JN	Japan Buying Foreign Bonds	22-Jul	--	--	¥121.3B
07/28/2011 07:55	GE	Unemployment Change (000's)	JUL	-15K	--	-8K

Наиболее активные акции в Европе*		
STMICROELECTRON	5.69	-11.85%
KLOECKNER & CO	17.725	-11.11%
EFG EUROBANK ERG	2.82	-10.48%
TELENET GRP HLDG	28.96	-9.87%
BANCA POP MILAN	1.52	-9.69%
DEXIA SA	1.925	-9.41%
NATL BANK GREECE	4.88	-8.96%
AGEAS	1.485	-7.88%
WEIR GROUP PLC	2218	+2.92%
BAYER AG-REG	58.3	+2.95%
SAP AG	43.49	+3.17%
NORSK HYDRO ASA	39.76	+3.19%
KPN (KONIN) NV	10.15	+4.00%
AEGIS GROUP	163.5	+4.27%
INVENSYS PLC	315.8	+4.33%

Eurostoxx 600		
SX3P	369.11	-0.46%
SX4P	598.61	-0.46%
SX6P	298.59	-0.20%
SX7P	176.3	-0.13%
SX86P	124.17	-0.86%
SX8P	207.8	+0.29%
SXAP	374.12	-2.34%
SXDP	419.51	-0.66%
SXEP	333.5	-0.50%
SXFP	259.21	-0.88%
SXIP	155.55	-0.17%
SXKP	259.16	+0.97%
SXMP	169	-0.48%
SXNP	321.47	-0.82%
SXOP	262.93	-0.99%
SXPP	566.36	-0.50%
SXQP	431.16	-0.57%
SXRP	250.51	-0.75%
SXTP	121.52	-0.54%
SXXP	270.08	-0.44%

Ежедневный обзор

07/28/2011 07:55	GE	Unemployment Rate (s.a)	JUL	7.00%	--	7.00%
07/28/2011 09:00	EC	Business Climate Indicator	JUL	0.83	--	0.92
07/28/2011 09:00	EC	Euro-Zone Economic Confidence	JUL	104	--	105.1
07/28/2011 09:00	EC	Euro-Zone Indust. Confidence	JUL	1.8	--	3.2
07/28/2011 09:00	EC	Euro-zone Services Confidence	JUL	9.2	--	9.9
07/28/2011 09:00	EC	Euro-Zone Consumer Confidence	JUL F	-11.4	--	-11.4
07/28/2011 12:30	US	Continuing Claims	16-Jul	3700K	--	3698K
07/28/2011 12:30	US	Initial Jobless Claims	23-Jul	410K	--	418K
07/28/2011 13:45	US	Bloomberg Consumer Comfort	24-Jul	--	--	-43.3
07/28/2011 14:00	US	Pending Home Sales MoM	JUN	-2.00%	--	8.20%
07/28/2011 14:00	US	Pending Home Sales YoY	JUN	14.40%	--	15.50%
07/28/2011 14:30	US	EIA Natural Gas Storage Change	22-Jul	--	--	60
07/28/2011 16:45	US	Fed's Lacker Speaks on economy in				
07/28/2011 17:00	US	U.S. to Sell USD29 Bln 7-Year Notes				
07/29/2011 01:35	CH	MNI Business Condition Survey	JUL	--	--	--
07/29/2011 06:00	GE	Retail Sales (MoM)	JUN	1.70%	--	-2.80%
07/29/2011 06:00	GE	Retail Sales (YoY)	JUN	-1.60%	--	2.20%
07/29/2011 09:00	EC	Euro-Zone CPI Estimate (YoY)	JUL	2.70%	--	2.70%
07/29/2011 12:30	US	Employment Cost Index	2Q	0.50%	--	0.60%
07/29/2011 12:30	US	GDP QoQ (Annualized)	2Q A	1.80%	--	1.90%
07/29/2011 12:30	US	Personal Consumption	2Q A	0.80%	--	2.20%
07/29/2011 12:30	US	GDP Price Index	2Q A	2.00%	--	2.00%
07/29/2011 12:30	US	Core PCE QoQ	2Q A	2.30%	--	1.60%
07/29/2011 13:45	US	Chicago Purchasing Manager	JUL	60	--	61.1
07/29/2011 13:55	US	U. of Michigan Confidence	JUL F	64	--	63.8
07/29/2011 14:00	US	NAPM-Milwaukee	JUL	56.9	--	59.3
07/29/2011 15:00	US	U.S. Fed to Purchase USD2.50-3.00				
07/29/2011 17:00	US	Baker Hughes U.S. Rig Count	29-Jul	--	--	1916
08/01/2011 01:00	CH	PMI Manufacturing	JUL	50.1	--	50.9
08/01/2011 02:30	CH	HSBC Manufacturing PMI	JUL	--	--	50.1
08/01/2011 07:55	GE	PMI Manufacturing	JUL F	--	--	52.1
08/01/2011 08:00	EC	PMI Manufacturing	JUL F	--	--	50.4
08/01/2011 09:00	EC	Euro-Zone Unemployment Rate	JUN	--	--	9.90%
08/01/2011 14:00	US	ISM Manufacturing	JUL	55	--	55.3
08/01/2011 14:00	US	ISM Prices Paid	JUL	64.5	--	68
08/01/2011 14:00	US	Construction Spending MoM	JUN	0.00%	--	-0.60%
25-28 JUL	CH	Leading Index	JUN	--	--	101.98

Наиболее активные акции в Европе*		
STMICROELECTRON	5.69	-11.85%
KLOECKNER & CO	17.725	-11.11%
EFG EUROBANK ERG	2.82	-10.48%
TELENET GRP HLDG	28.96	-9.87%
BANCA POP MILAN	1.52	-9.69%
DEXIA SA	1.925	-9.41%
NATL BANK GREECE	4.88	-8.96%
AGEAS	1.485	-7.88%
WEIR GROUP PLC	2218	+2.92%
BAYER AG-REG	58.3	+2.95%
SAP AG	43.49	+3.17%
NORSK HYDRO ASA	39.76	+3.19%
KPN (KONIN) NV	10.15	+4.00%
AEGIS GROUP	163.5	+4.27%
INVENSYS PLC	315.8	+4.33%

Eurostoxx 600		
SX3P	369.11	-0.46%
SX4P	598.61	-0.46%
SX6P	298.59	-0.20%
SX7P	176.3	-0.13%
SX86P	124.17	-0.86%
SX8P	207.8	+0.29%
SXAP	374.12	-2.34%
SXDP	419.51	-0.66%
SXEP	333.5	-0.50%
SXFP	259.21	-0.88%
SXIP	155.55	-0.17%
SXKP	259.16	+0.97%
SXMP	169	-0.48%
SXNP	321.47	-0.82%
SXOP	262.93	-0.99%
SXPP	566.36	-0.50%
SXQP	431.16	-0.57%
SXRP	250.51	-0.75%
SXTP	121.52	-0.54%
SXXP	270.08	-0.44%

Ежедневный обзор

Календарь отчетности, Европа*						
Компания	Тиккер	Дата	Время	Период	Факт	Консенсус
STMicroelectronics NV	STM IM	7/25/2011	Aft-mkt	S1 2011		
Klepierre	LI FP	7/25/2011	Aft-mkt	S1 2011		1.793
SEB SA	SK FP	7/25/2011	19:00	S1 2011		
Bulgari SpA	BUL IM	7/25/2011		S1 2011		
Fiat Industrial SpA	FI IM	7/25/2011		S1 2011		
Fiat Industrial SpA	FI IM	7/25/2011		Q2 2011		0.2
Luxottica Group SpA	LUX IM	7/25/2011		S1 2011		
Ryanair Holdings PLC	RYA ID	7/25/2011		Q1 2012		0.093
Reckitt Benckiser Group PLC	RB/ LN	7/25/2011		S1 2011		1.061
Koninklijke KPN NV	KPN NA	7/26/2011	Bef-mkt	S1 2011		
Norsk Hydro ASA	NHY NO	7/26/2011	5:00	Q2 2011		0.776
Mobistar SA	MOBB BB	7/26/2011	5:00	S1 2011		1.81
ARM Holdings PLC	ARM LN	7/26/2011	6:00	S1 2011		
BG Group PLC	BG/ LN	7/26/2011	6:00	S1 2011		
BP PLC	BP/ LN	7/26/2011	6:00	Q2 2011		0.334
Kesko OYJ	KESBV FH	7/26/2011	6:00	Q2 2011		0.6
GlaxoSmithKline PLC	GSK LN	7/26/2011	11:00	S1 2011		
APERAM	APAM NA	7/26/2011	16:00	Q2 2011		0.94
Metropole Television SA	MMT FP	7/26/2011	Aft-mkt	S1 2011		0.66
LVMH Moet Hennessy Louis Vuitton SA	MC FP	7/26/2011	Aft-mkt	S1 2011		2.49
Societe Television Francaise 1	TFI FP	7/26/2011		Q2 2011		0.28
Fiat SpA	F IM	7/26/2011		S1 2011		
STMicroelectronics NV	STM IM	7/26/2011		Q2 2011		0.161
UBS AG	UBSN VX	7/26/2011		Q2 2011		0.384
Deutsche Bank AG	DBK GR	7/26/2011		Q2 2011		1.323
Terna Rete Elettrica Nazionale SpA	TRN IM	7/26/2011		S1 2011		0.11
Sika AG	SIK SW	7/26/2011		S1 2011		
Informa PLC	INF LN	7/26/2011		S1 2011		0.174
PagesJaunes Groupe	PAJ FP	7/27/2011	Bef-mkt	S1 2011		
Peugeot SA	UG FP	7/27/2011	Bef-mkt	S1 2011		
Jeronimo Martins SGPS SA	JMT PL	7/27/2011	Bef-mkt	S1 2011		0.22
Clariant AG	CLN VX	7/27/2011	5:00	Q2 2011		0.43
Gecina SA	GFC FP	7/27/2011	5:30	S1 2011		
Daimler AG	DAI GR	7/27/2011	5:30	Q2 2011		1.405
Rexel SA	RXL FP	7/27/2011	5:30	S1 2011		
Assa Abloy AB	ASSAB SS	7/27/2011	6:00	Q2 2011		3.028
Wolters Kluwer NV	WKL NA	7/27/2011	6:00	S1 2011		0.598

Ежедневный обзор

Gas Natural SDG SA	GAS SM	7/27/2011	7:00	S1 2011		0.83
Temenos Group AG	TEMN SW	7/27/2011	15:30	Q2 2011		0.278
Vallourec SA	VK FP	7/27/2011	15:45	Q2 2011		1.085
Thales SA	HO FP	7/27/2011	Aft-mkt	S1 2011		
Lonza Group AG	LONN VX	7/27/2011		S1 2011		2.09
AtoS	ATO FP	7/27/2011		S1 2011		1.517
Saipem SpA	SPM IM	7/27/2011		S1 2011		
Fonciere Des Regions	FDR FP	7/27/2011		S1 2011		2.64
Air France-KLM	AF FP	7/27/2011		Q1 2012		0.007
Christian Dior SA	CDI FP	7/27/2011		S1 2011		2.85
Merck KGaA	MRK GR	7/27/2011		Q2 2011		1.835
Snam Rete Gas SpA	SRG IM	7/27/2011		S1 2011		0.16
SAP AG	SAP GR	7/27/2011		Q2 2011		0.563
Valeo SA	FR FP	7/27/2011		S1 2011		
Puma AG Rudolf Dassler Sport	PUM GR	7/27/2011		Q2 2011		2.33
Verbund AG	VER AV	7/27/2011		Q2 2011		0.41
Nyrstar	NYR BB	7/27/2011		S1 2011		0.5
ICADE	ICAD FP	7/27/2011		S1 2011		2
Finmeccanica SpA	FNC IM	7/27/2011		S1 2011		
ArcelorMittal	MT NA	7/27/2011		Q2 2011		0.914
Nexans SA	NEX FP	7/27/2011		S1 2011		
Ebro Foods SA	EBRO SM	7/27/2011		S1 2011		
Pirelli & C SpA	PC IM	7/27/2011		S1 2011		
Banco Santander SA	SAN SM	7/27/2011		Q2 2011		0.237
Daily Mail & General Trust PLC	DMGT LN	7/27/2011		Q3 2011		
British American Tobacco PLC	BATS LN	7/27/2011		S1 2011		0.946
ITV PLC	ITV LN	7/27/2011		S1 2011		0.038
Provident Financial PLC	PFG LN	7/27/2011		S1 2011		0.318
Banco Comercial Portugues SA	BCP PL	7/27/2011		S1 2011		
EDP Renovaveis SA	EDPR PL	7/27/2011		S1 2011		0.05

Календарь отчетности, США*

Компания	Тиккер	Дата	Время	Консенсус		
Baker Hughes Inc	BHI US	7/25/2011	Bef-mkt	Q2 2011		0.903
Roper Industries Inc	ROP US	7/25/2011	Bef-mkt	Q2 2011		0.991
Eaton Corp	ETN US	7/25/2011	Bef-mkt	Q2 2011		0.95
Netflix Inc	NFLX US	7/25/2011	20:05	Q2 2011		1.12
Texas Instruments Inc	TXN US	7/25/2011	20:30	Q2 2011		0.578
Masco Corp	MAS US	7/25/2011	Aft-mkt	Q2 2011		0.078
Broadcom Corp	BRCM US	7/25/2011	Aft-mkt	Q2 2011		0.397

Ежедневный обзор

FMC Technologies Inc	FTI US	7/25/2011	Aft-mkt	Q2 2011		0.382
Plum Creek Timber Co Inc	PCL US	7/25/2011	Aft-mkt	Q2 2011		0.284
Anadarko Petroleum Corp	APC US	7/25/2011	Aft-mkt	Q2 2011		0.905
Lorillard Inc	LO US	7/25/2011		Q2 2011		2.019
Jacobs Engineering Group Inc	JEC US	7/25/2011		Q3 2011		0.698
Range Resources Corp	RRC US	7/25/2011		Q2 2011		0.186
Kimberly-Clark Corp	KMB US	7/25/2011		Q2 2011		1.143
Biogen Idec Inc	BIIB US	7/26/2011	Bef-mkt	Q2 2011		1.391
Covidien PLC	COV US	7/26/2011	Bef-mkt	Q3 2011		0.95
Watson Pharmaceuticals Inc	WPI US	7/26/2011	Bef-mkt	Q2 2011		0.986
National Oilwell Varco Inc	NOV US	7/26/2011	Bef-mkt	Q2 2011		1.004
United Parcel Service Inc	UPS US	7/26/2011	Bef-mkt	Q2 2011		1.043
AK Steel Holding Corp	AKS US	7/26/2011	Bef-mkt	Q2 2011		0.493
Simon Property Group Inc	SPG US	7/26/2011	Bef-mkt	Q2 2011		1.583
Western Union Co/The	WU US	7/26/2011	11:00	Q2 2011		0.375
Invesco Ltd	IVZ US	7/26/2011	11:30	Q2 2011		0.428
Illinois Tool Works Inc	ITW US	7/26/2011	12:00	Q2 2011		1.031
Avery Dennison Corp	AVY US	7/26/2011	12:30	Q2 2011		0.877
Total System Services Inc	TSS US	7/26/2011	20:00	Q2 2011		0.268
CH Robinson Worldwide Inc	CHRW US	7/26/2011	20:15	Q2 2011		0.685
Linear Technology Corp	LLTC US	7/26/2011	Aft-mkt	Q4 2011		0.549
QEP Resources Inc	QEP US	7/26/2011	Aft-mkt	Q2 2011		0.329
Amazon.com Inc	AMZN US	7/26/2011	Aft-mkt	Q2 2011		0.333
Norfolk Southern Corp	NSC US	7/26/2011	Aft-mkt	Q2 2011		1.285
Kimco Realty Corp	KIM US	7/26/2011	Aft-mkt	Q2 2011		0.302
Nabors Industries Ltd	NBR US	7/26/2011	Aft-mkt	Q2 2011		0.249
Fiserv Inc	FISV US	7/26/2011	Aft-mkt	Q2 2011		1.083
Juniper Networks Inc	JNPR US	7/26/2011	Aft-mkt	Q2 2011		0.335
ACE Ltd	ACE US	7/26/2011	Aft-mkt	Q2 2011		1.694
United States Steel Corp	X US	7/26/2011		Q2 2011		1.271
Hershey Co/The	HSY US	7/26/2011		Q2 2011		0.542
PACCAR Inc	PCAR US	7/26/2011		Q2 2011		0.683
Sigma-Aldrich Corp	SIAL US	7/26/2011		Q2 2011		0.922
Legg Mason Inc	LM US	7/26/2011		Q1 2012		0.406
Gilead Sciences Inc	GILD US	7/26/2011		Q2 2011		0.991
Electronic Arts Inc	ERTS US	7/26/2011		Q1 2012		-0.452
SUPERVALU Inc	SVU US	7/26/2011		Q1 2012		0.343
Lexmark International Inc	LXK US	7/26/2011		Q2 2011		1.031
Cummins Inc	CMI US	7/26/2011		Q2 2011		1.983
Lockheed Martin Corp	LMT US	7/26/2011		Q2 2011		1.928

Ежедневный обзор

T Rowe Price Group Inc	TROW US	7/26/2011		Q2 2011		0.774
Tellabs Inc	TLAB US	7/26/2011		Q2 2011		-0.021
International Game Technology	IGT US	7/26/2011		Q3 2011		0.222
Regions Financial Corp	RF US	7/26/2011		Q2 2011		-0.004
3M Co	MMM US	7/26/2011		Q2 2011		1.593
Valero Energy Corp	VLO US	7/26/2011		Q2 2011		1.515
Occidental Petroleum Corp	OXY US	7/26/2011		Q2 2011		2.226
Waters Corp	WAT US	7/26/2011		Q2 2011		1.141
Bemis Co Inc	BMS US	7/27/2011	Bef-mkt	Q2 2011		0.496
MeadWestvaco Corp	MWV US	7/27/2011	Bef-mkt	Q2 2011		0.543
Mylan Inc/PA	MYL US	7/27/2011	Bef-mkt	Q2 2011		0.453
Praxair Inc	PX US	7/27/2011	Bef-mkt	Q2 2011		1.374
Corning Inc	GLW US	7/27/2011	Bef-mkt	Q2 2011		0.472
Moody's Corp	MCO US	7/27/2011	Bef-mkt	Q2 2011		0.58
Ecolab Inc	ECL US	7/27/2011	Bef-mkt	Q2 2011		0.632
Thermo Fisher Scientific Inc	TMO US	7/27/2011	Bef-mkt	Q2 2011		0.976
Hospira Inc	HSP US	7/27/2011	Bef-mkt	Q2 2011		0.793
WellPoint Inc	WLP US	7/27/2011	10:00	Q2 2011		1.781
Aetna Inc	AET US	7/27/2011	10:00	Q2 2011		1.065
Dow Chemical Co/The	DOW US	7/27/2011	10:30	Q2 2011		0.811
Southern Co	SO US	7/27/2011	11:00	Q2 2011		0.64
NASDAQ OMX Group Inc/The	NDAQ US	7/27/2011	11:00	Q2 2011		0.602
Zimmer Holdings Inc	ZMH US	7/27/2011	11:00	Q2 2011		1.187
Ryder System Inc	R US	7/27/2011	12:00	Q2 2011		0.768
ConocoPhillips	COP US	7/27/2011	12:30	Q2 2011		2.265
O'Reilly Automotive Inc	ORLY US	7/27/2011	22:30	Q2 2011		0.955
Cincinnati Financial Corp	CINF US	7/27/2011	Aft-mkt	Q2 2011		-0.618
Express Scripts Inc	ESRX US	7/27/2011	Aft-mkt	Q2 2011		0.714
Whole Foods Market Inc	WFM US	7/27/2011	Aft-mkt	Q3 2011		0.476
AvalonBay Communities Inc	AVB US	7/27/2011	Aft-mkt	Q2 2011		1.123
Equifax Inc	EFX US	7/27/2011	Aft-mkt	Q2 2011		0.598
Visa Inc	V US	7/27/2011	Aft-mkt	Q3 2011		1.226
Owens-Illinois Inc	OI US	7/27/2011	Aft-mkt	Q2 2011		0.61
LSI Corp	LSI US	7/27/2011	Aft-mkt	Q2 2011		0.104
Varian Medical Systems Inc	VAR US	7/27/2011	Aft-mkt	Q3 2011		0.834
Assurant Inc	AIZ US	7/27/2011	Aft-mkt	Q2 2011		0.812
Ameriprise Financial Inc	AMP US	7/27/2011	Aft-mkt	Q2 2011		1.335
Cabot Oil & Gas Corp	COG US	7/27/2011	Aft-mkt	Q2 2011		0.255
Equity Residential	EQR US	7/27/2011	Aft-mkt	Q2 2011		0.604
L-3 Communications Holdings Inc	LLL US	7/27/2011		Q2 2011		2.115

Ежедневный обзор

Starbucks Corp	SBUX US	7/27/2011		Q3 2011		0.338
Boeing Co/The	BA US	7/27/2011	Bef-mkt	Q2 2011		0.952
Symantec Corp	SYMC US	7/27/2011		Q1 2012		0.369
Aflac Inc	AFL US	7/27/2011		Q2 2011		1.539
Wyndham Worldwide Corp	WYN US	7/27/2011		Q2 2011		0.559
Hess Corp	HES US	7/27/2011		Q2 2011		2.043
Stericycle Inc	SRCL US	7/27/2011		Q2 2011		0.685
BMC Software Inc	BMC US	7/27/2011		Q1 2012		0.676
SCANA Corp	SCG US	7/27/2011		Q2 2011		0.483
Exelon Corp	EXC US	7/27/2011		Q2 2011		0.955
CB Richard Ellis Group Inc	CBG US	7/27/2011		Q2 2011		0.237
Murphy Oil Corp	MUR US	7/27/2011		Q2 2011		1.677
Sealed Air Corp	SEE US	7/27/2011		Q2 2011		0.381
Akamai Technologies Inc	AKAM US	7/27/2011		Q2 2011		0.368
AutoNation Inc	AN US	7/27/2011		Q2 2011		0.455

Заявление об ограничении ответственности: Настоящие обзоры подготовлены в информационных целях. Они ни в коем случае не являются и не должны рассматриваться как предложение купить или продать соответствующие ценные бумаги. Информация, содержащаяся в данных обзорах, получена из вызывающих доверия открытых источников. Несмотря на то, что при подготовке обзоров были предприняты необходимые меры для получения достоверной информации, ИК РУСС-ИНВЕСТ не исключает возможность включения в обзор ошибочной информации, предоставленной соответствующими источниками, и не несет за это

ответственности. ИК РУСС-ИНВЕСТ, его работники и клиенты могут быть заинтересованы в покупке или продаже ценных бумаг, упомянутых в обзорах.

www.russ-invest.com**Москва**

Тел: +7(495) 363-93-80
Факс: +7(495) 363-93-90
E-mail: mail@russ-invest.com
Адрес: Москва, 119019, 5-3/12
Нащокинский переулок

Санкт-Петербург

Тел: +7(812) 337-55-37
Факс: +7(812) 337-55-37
E-mail: spb@russ-invest.com
Адрес: 190002, СПб, Набережная р.
Фонтанки, 52

Самара

Телефон: +7 (846) 262-75-52
Факс: +7 (846) 262-75-52
E-mail: sam@russ-invest.com
Адрес: 443067, Самара, ул. Гагарина,
дом 95

© 2007 | ОАО «ИК РУСС-ИНВЕСТ»

Лицензия ФСФР №077-08757-000100 и №077-08755-001000

Лицензия ФСФР №177-06310-100000 и №177-06312-010000

Лицензия ФСФР №906