

Комментарий

На прошедшей недели на рублевом долговом рынке наблюдалась уверенная восходящая динамика. Ввиду продолжающегося налогового периода объемы торгов были ниже средних. В корпоративном сегменте средний рост котировок составил 0,07%, основные покупки были сформированы в выпусках с дюрацией более 3 лет (+0,19%). Хуже рынка выглядели бумаги с дюрацией менее года (-0,08%).

В лидерах роста были выпуски секторов машиностроения (+0,42%) и розницы (+0,13%). В аутсайдерах на минувшей недели находился строительный сегмент (-0,32%).

На рынке госдолга динамика была более позитивной, средний рост ОФЗ составил 0,09%. Основной объем покупок также пришелся на дальний участок кривой с дюрацией более 3 лет – 80%, рост котировок составил 0,12%. Наибольшим спросом пользовался размещаемый в среду выпуск ОФЗ-26206, где среднедневной оборот за неделю составил более 40% и рост стоимости составил 0,12%. На первичном рынке Минфин сумел доразместить данную бумагу без премии к рынку в полном объеме, bid/cover ratio составил 2,1х.

В секторе корпоративных еврооблигаций произошел резкий рост котировок. Выпуски телекоммуникационных компаний прибавили 1,08%, нефтегазовых – 0,36%. На рынке внешнего госдолга выпуски за неделю прибавили 0,3%, спред «Россия30 – UST10» сократился на 13 б. п. до 137 пунктов.

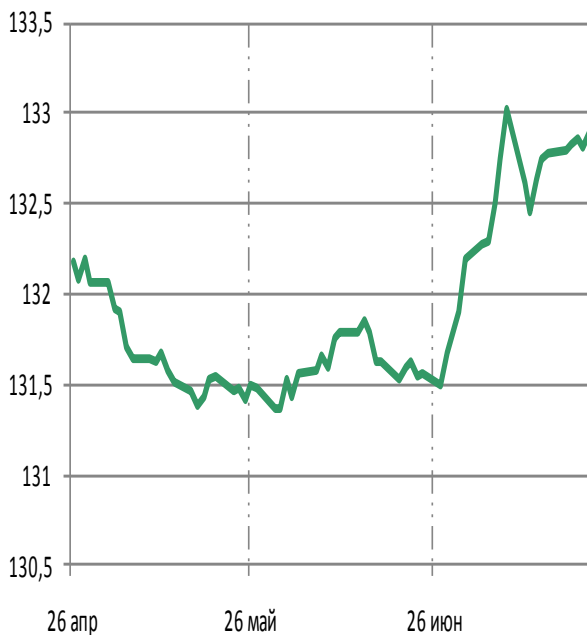
Индикаторы рынка

	Значение закрытия	Изм. за 5 дн.	Изм. за мес.
Золото	1601,27	-0,22%	+5,25%
Нефть Brent	118,29	+1,60%	+8,43%
5-летний CDS	143	-7,09%	-8,89%
Бивалютная корзина	33,22	-0,41%	-1,29%
Годовая ставка NDF	4,52	+2,49%	-2,59%
Mosprime o/n	3,78	+0,04	-
Депозиты в ЦБ	386,30	-77,96	-43,74
Остатки на корп. сч.	695,51	-18,93	-89,67
UST 2	0,39	+0,02	+0,05
UST 10	2,96	+0,03	+0,05
Russia 10yr	4,46	-0,06	-0,12
China 10yr	4,03	+0,11	+0,12
India 10yr	8,33	-	-
Brazil 10yr	3,95	-0,07	-0,04
Portugal 10 yr	12,34	-1,73	+0,15
Ireland 10 yr	11,63	-2,15	+0,09
Italy 10 yr	5,26	-0,59	+0,46
Greece 10 yr	14,20	-3,47	-2,37
Spain 10 yr	5,63	-0,55	+0,11

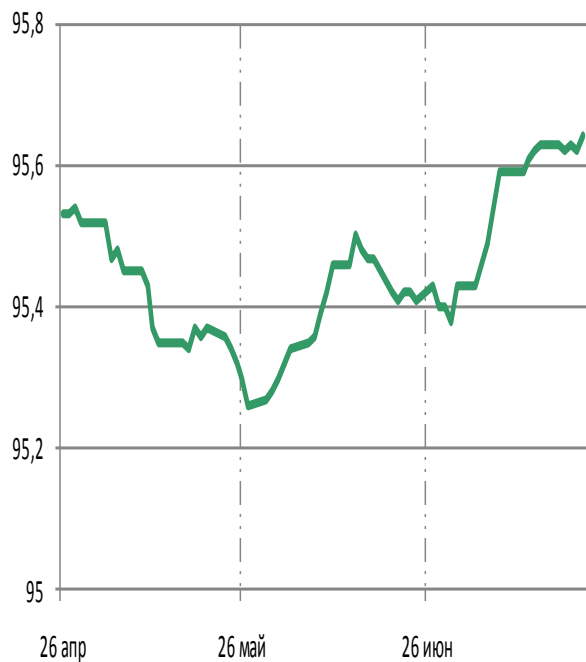
Изм. за 5 дн., п. п. Изм. за мес., п. п.

RGBI	+0,09	+1,34
МВИ СР	+0,25	+1,24
СВИ СР	+0,01	+0,22

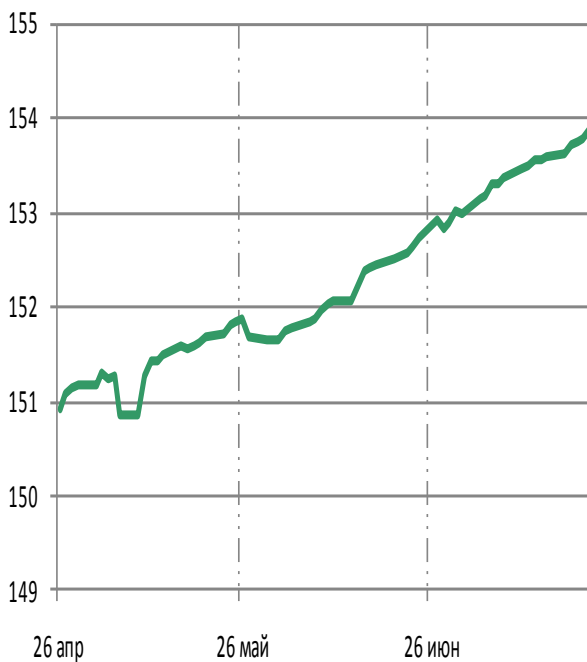
Государственные облигации



Корпоративные облигации

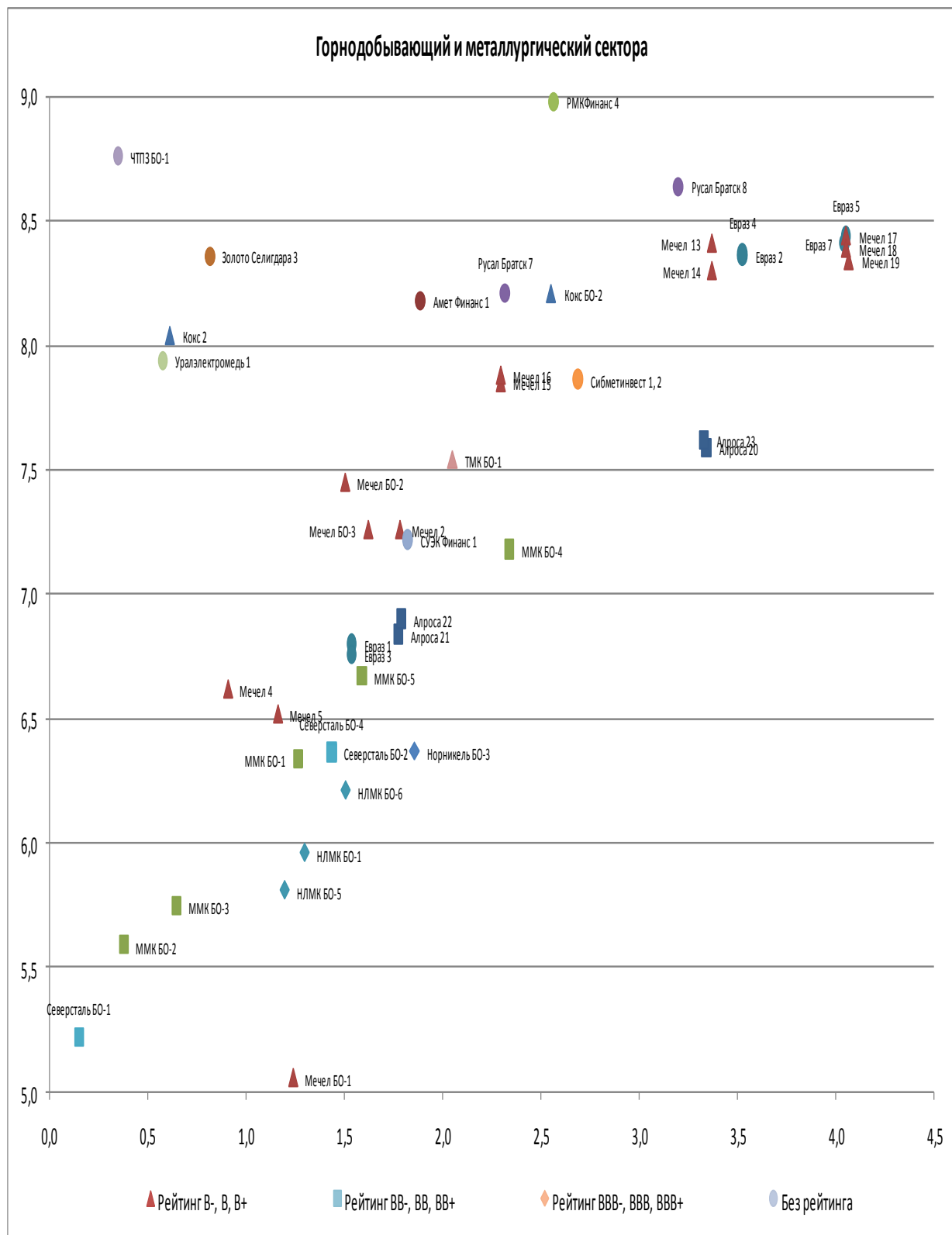


Муниципальные облигации



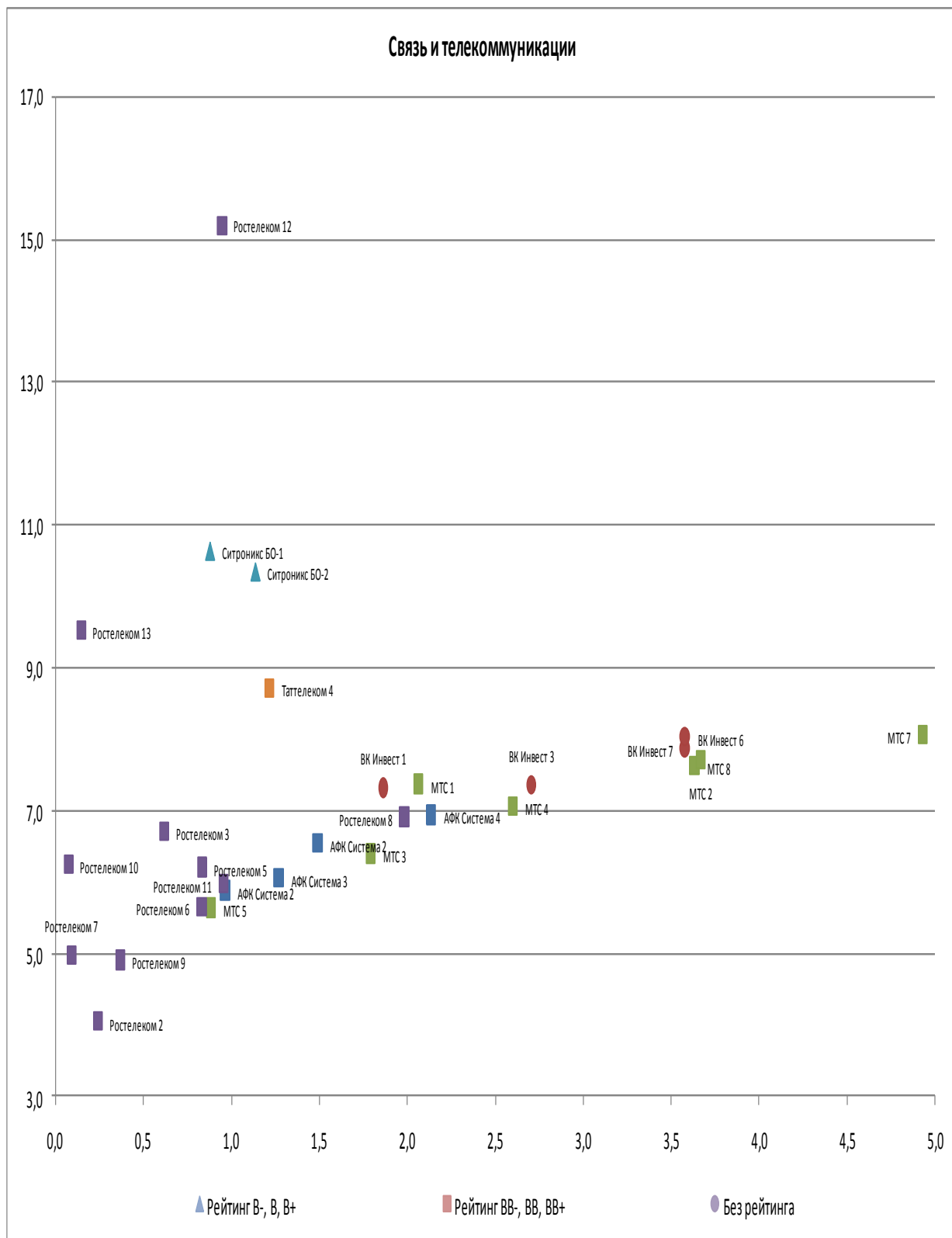
ИНВЕСТИЦИОННАЯ КОМПАНИЯ ИК РУСС-ИНВЕСТ

Еженедельный обзор долговых рынков



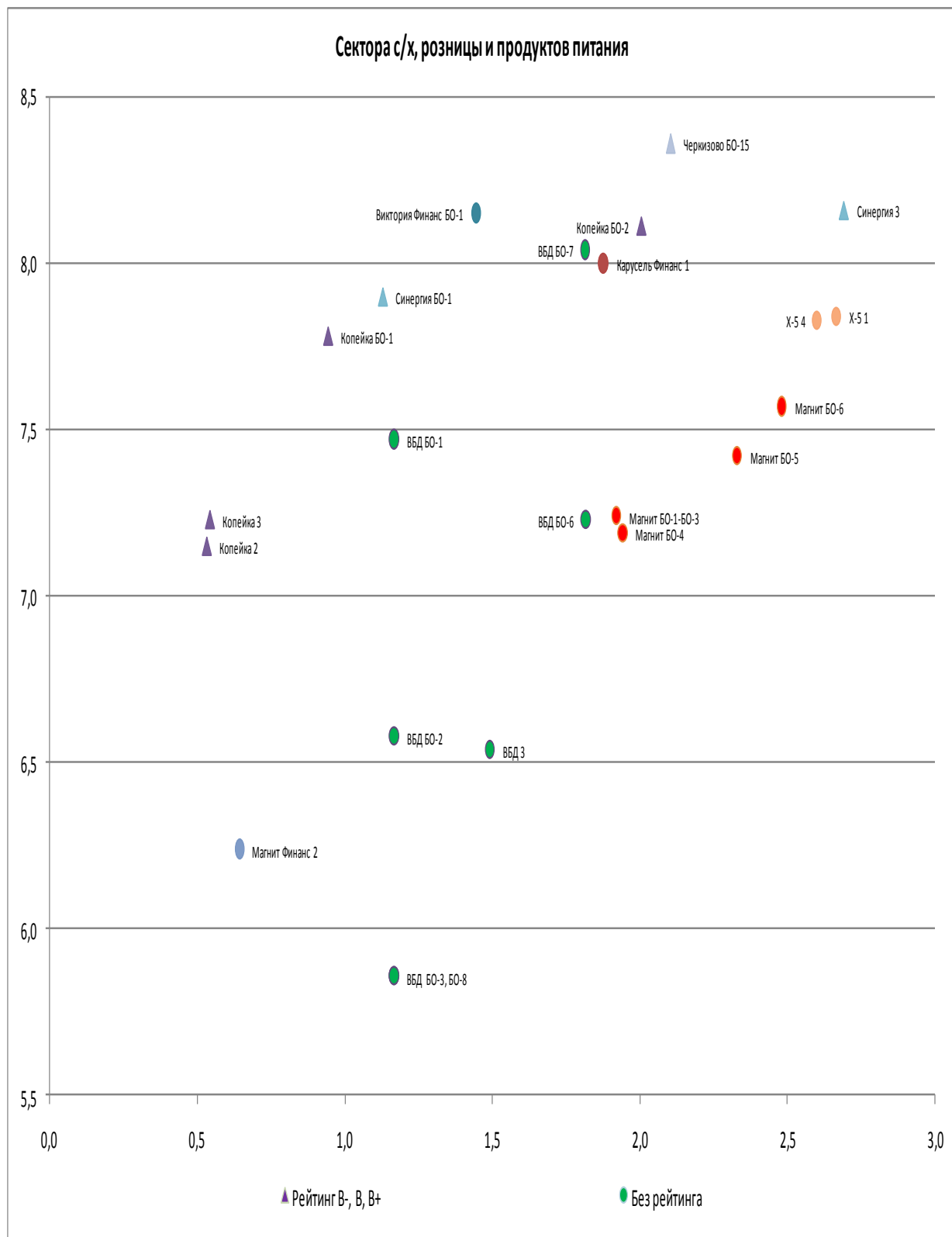
ИНВЕСТИЦИОННАЯ КОМПАНИЯ ИК РУСС-ИНВЕСТ

Еженедельный обзор долговых рынков



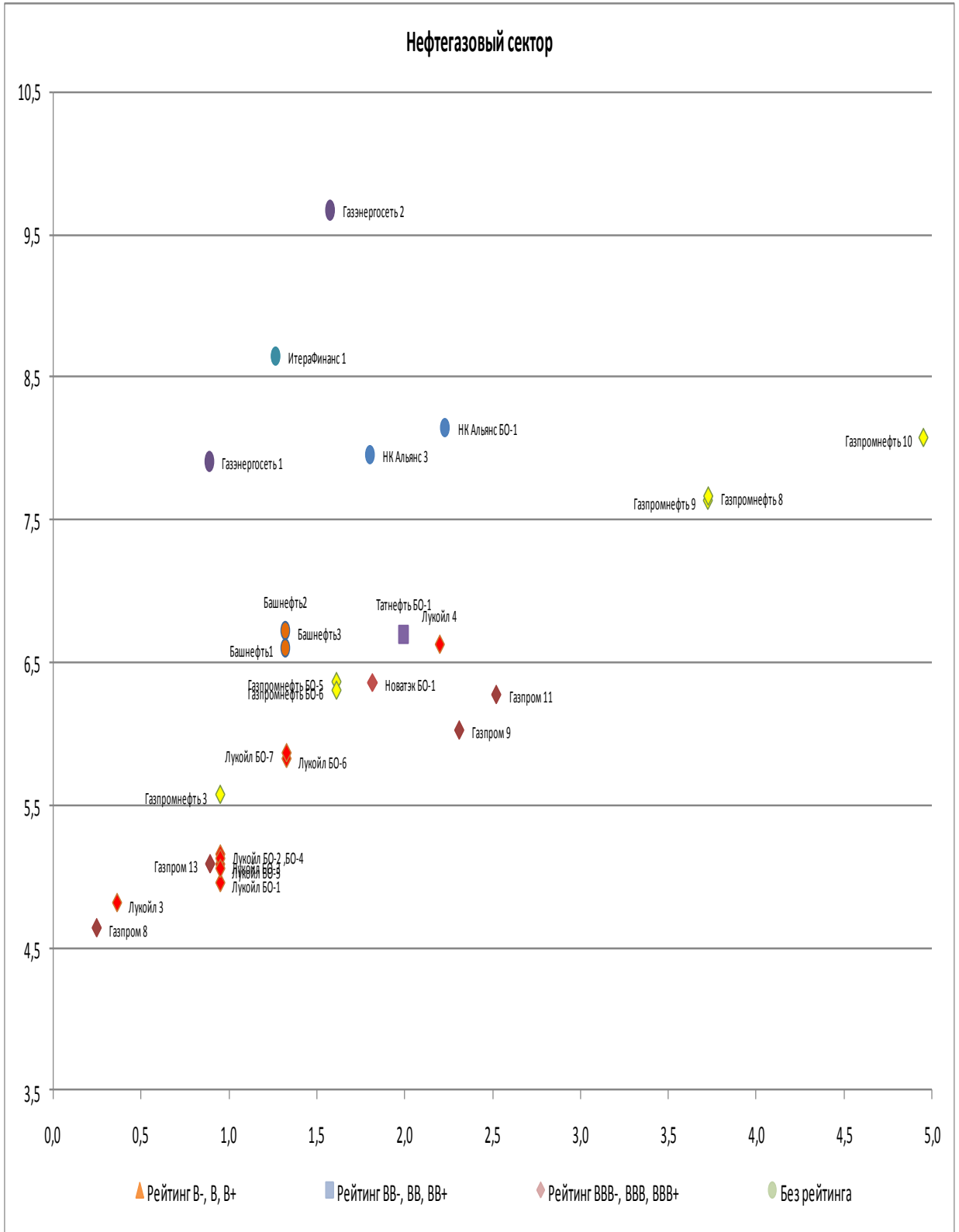
ИНВЕСТИЦИОННАЯ КОМПАНИЯ ИК РУСС-ИНВЕСТ

Еженедельный обзор долговых рынков



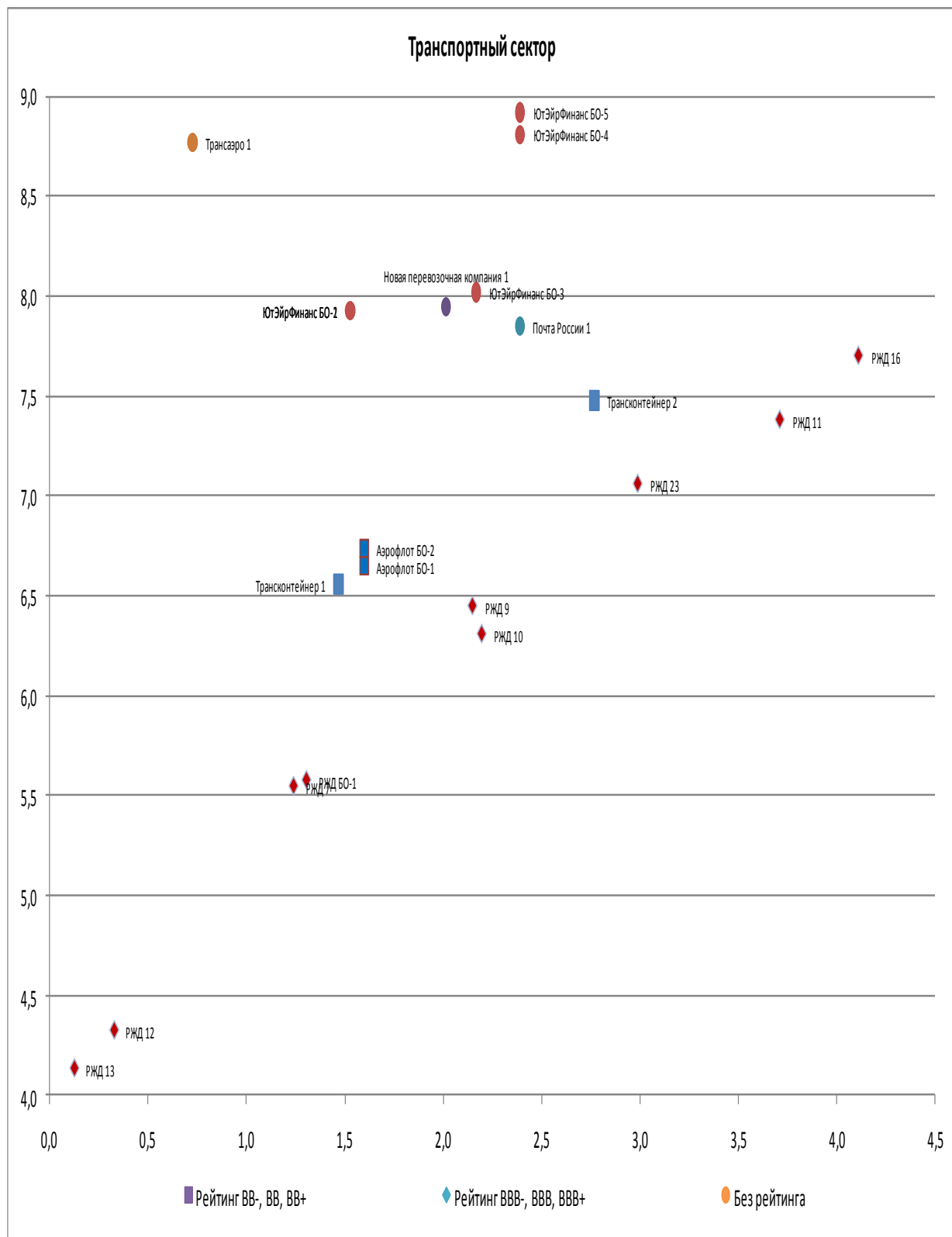
ИНВЕСТИЦИОННАЯ КОМПАНИЯ ИК РУСС-ИНВЕСТ

Еженедельный обзор долговых рынков



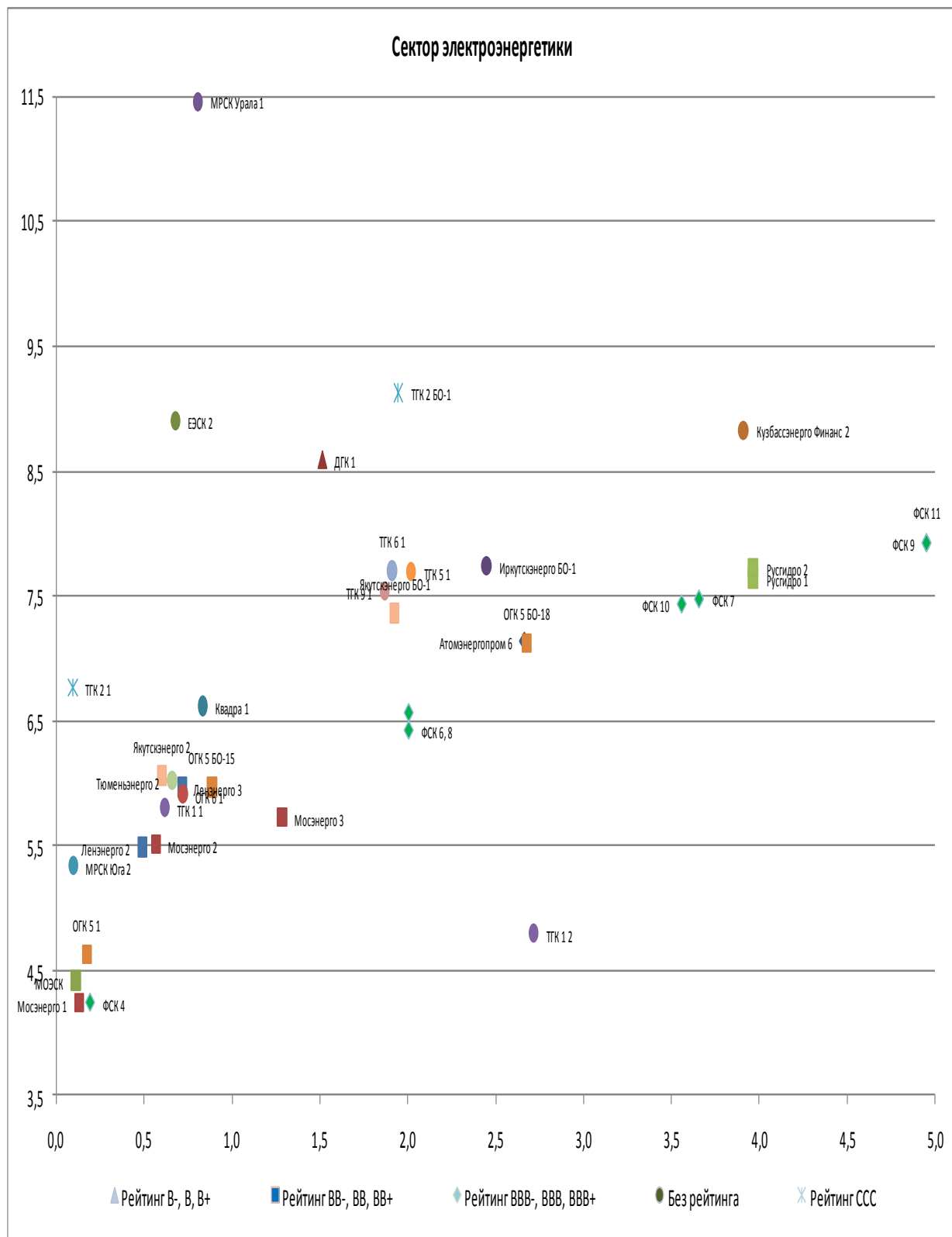
ИНВЕСТИЦИОННАЯ КОМПАНИЯ ИК РУСС-ИНВЕСТ

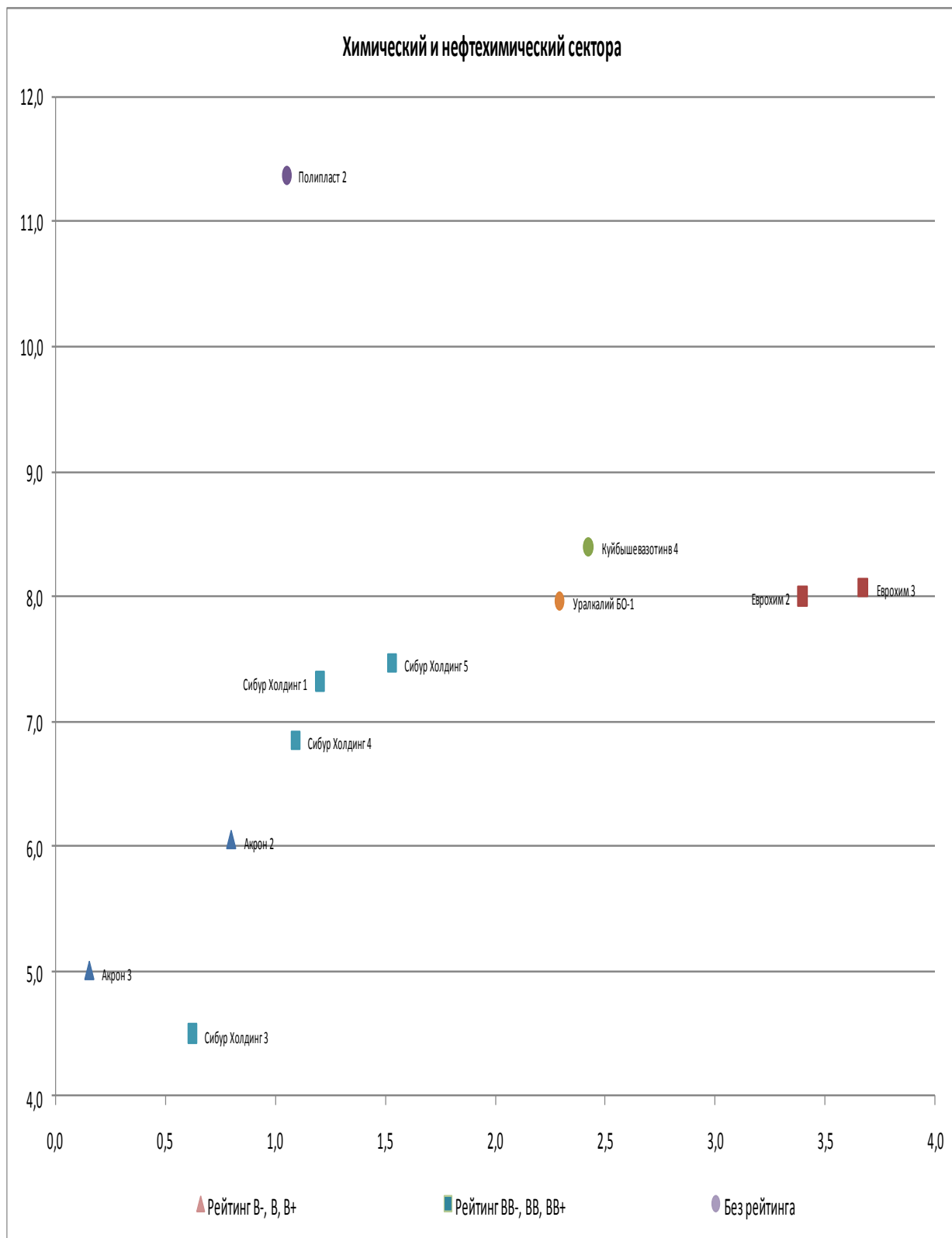
Еженедельный обзор долговых рынков



ИНВЕСТИЦИОННАЯ КОМПАНИЯ ИК РУСС-ИНВЕСТ

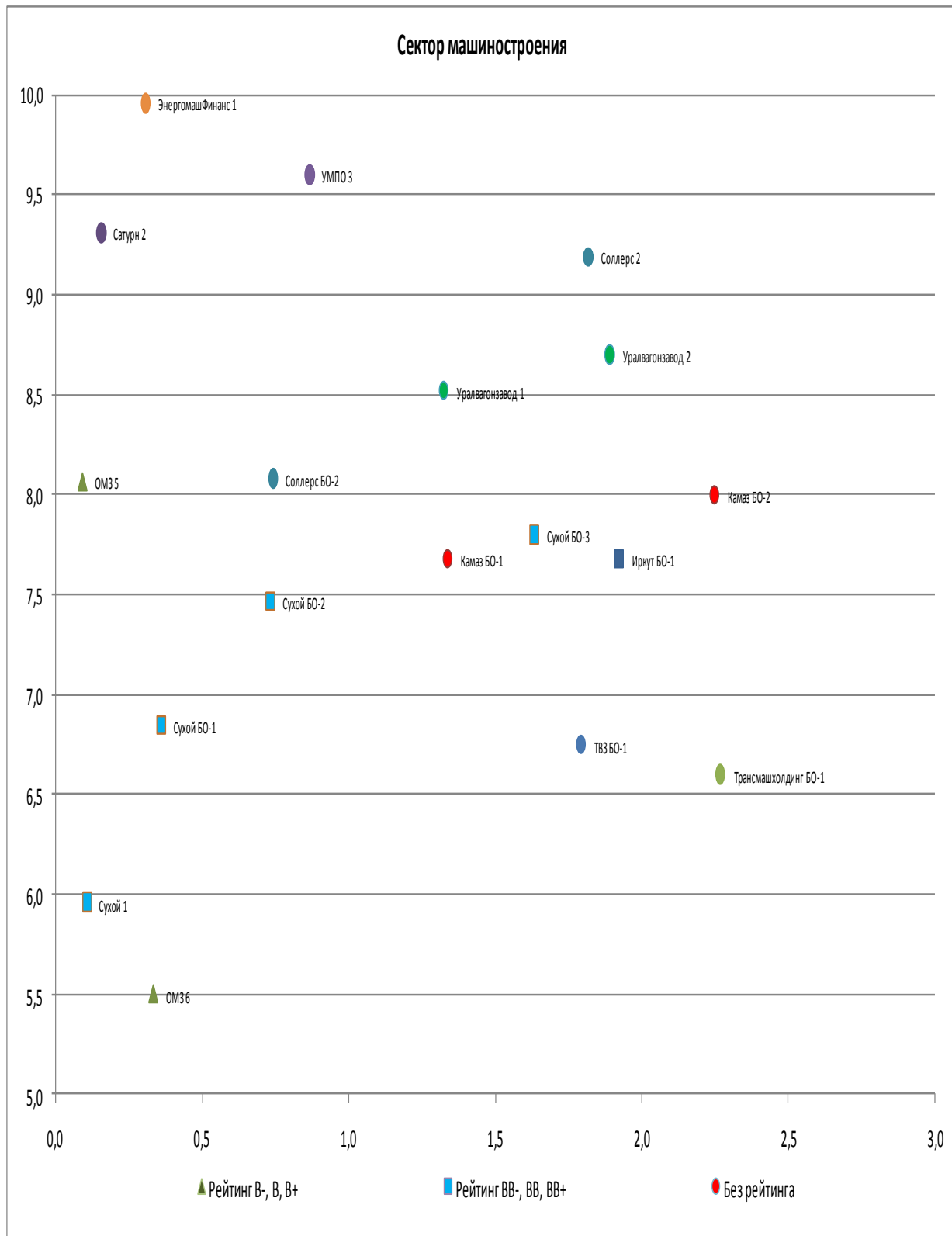
Еженедельный обзор долговых рынков





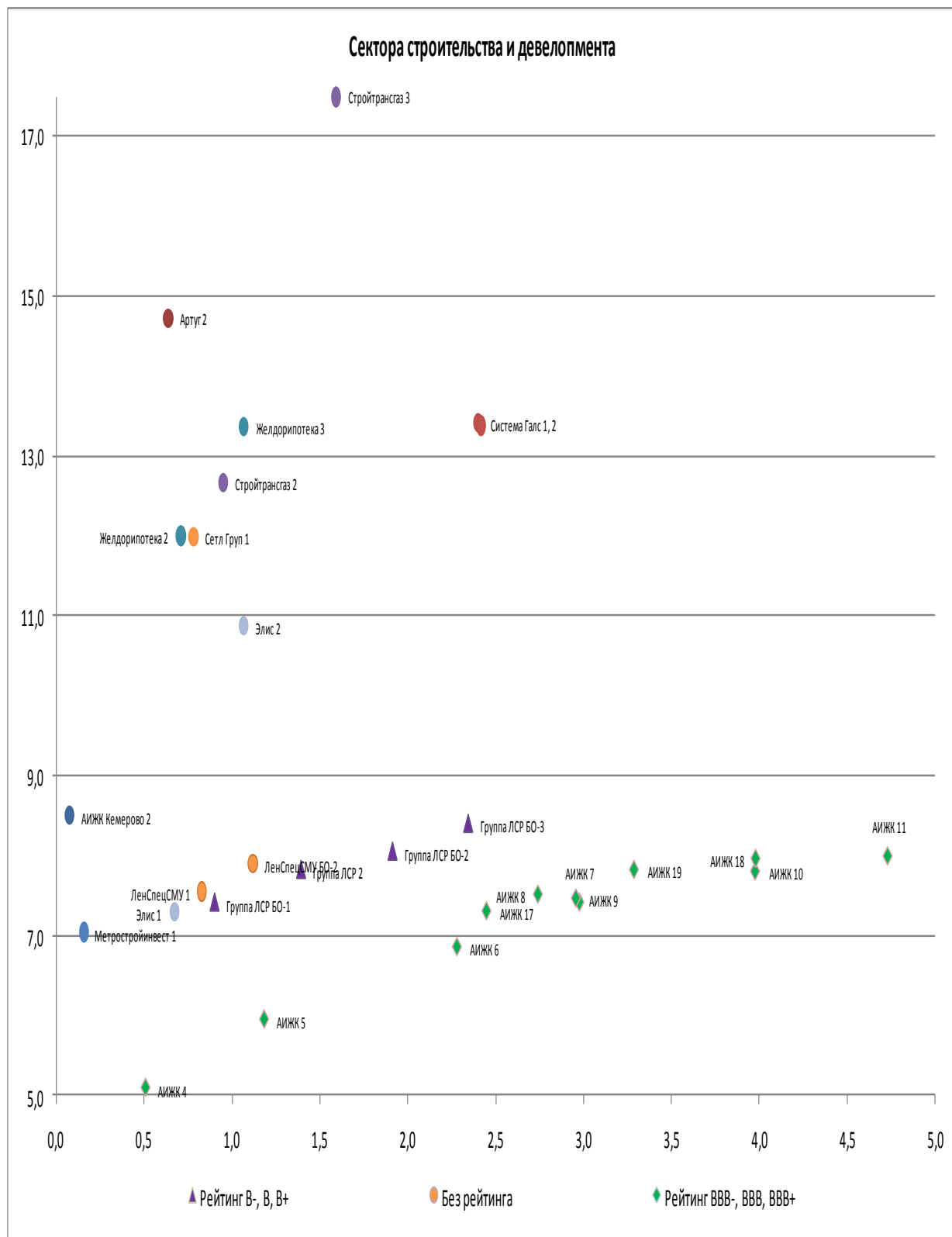
ИНВЕСТИЦИОННАЯ КОМПАНИЯ ИК РУСС-ИНВЕСТ

Еженедельный обзор долговых рынков



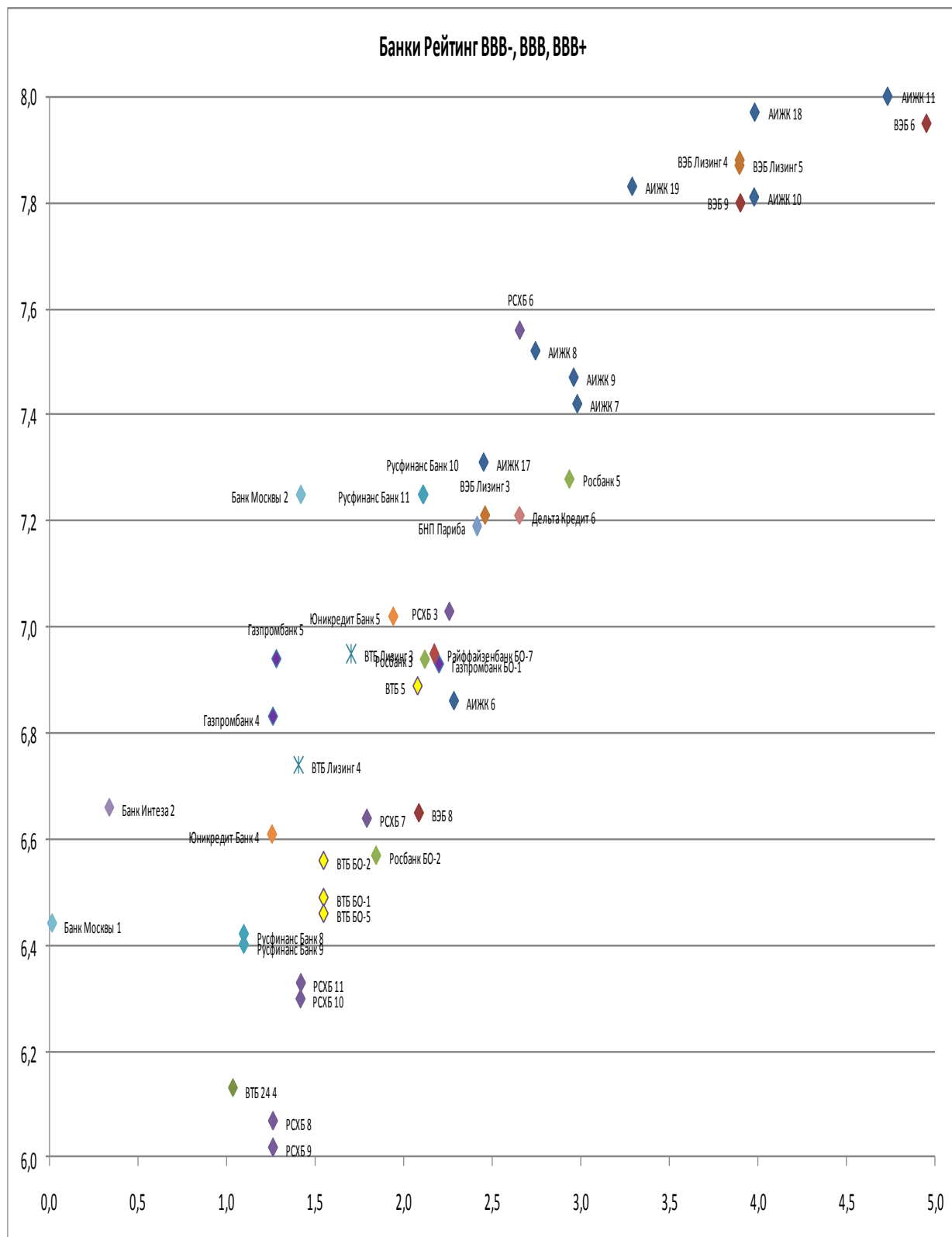
ИНВЕСТИЦИОННАЯ КОМПАНИЯ ИК РУСС-ИНВЕСТ

Еженедельный обзор долговых рынков



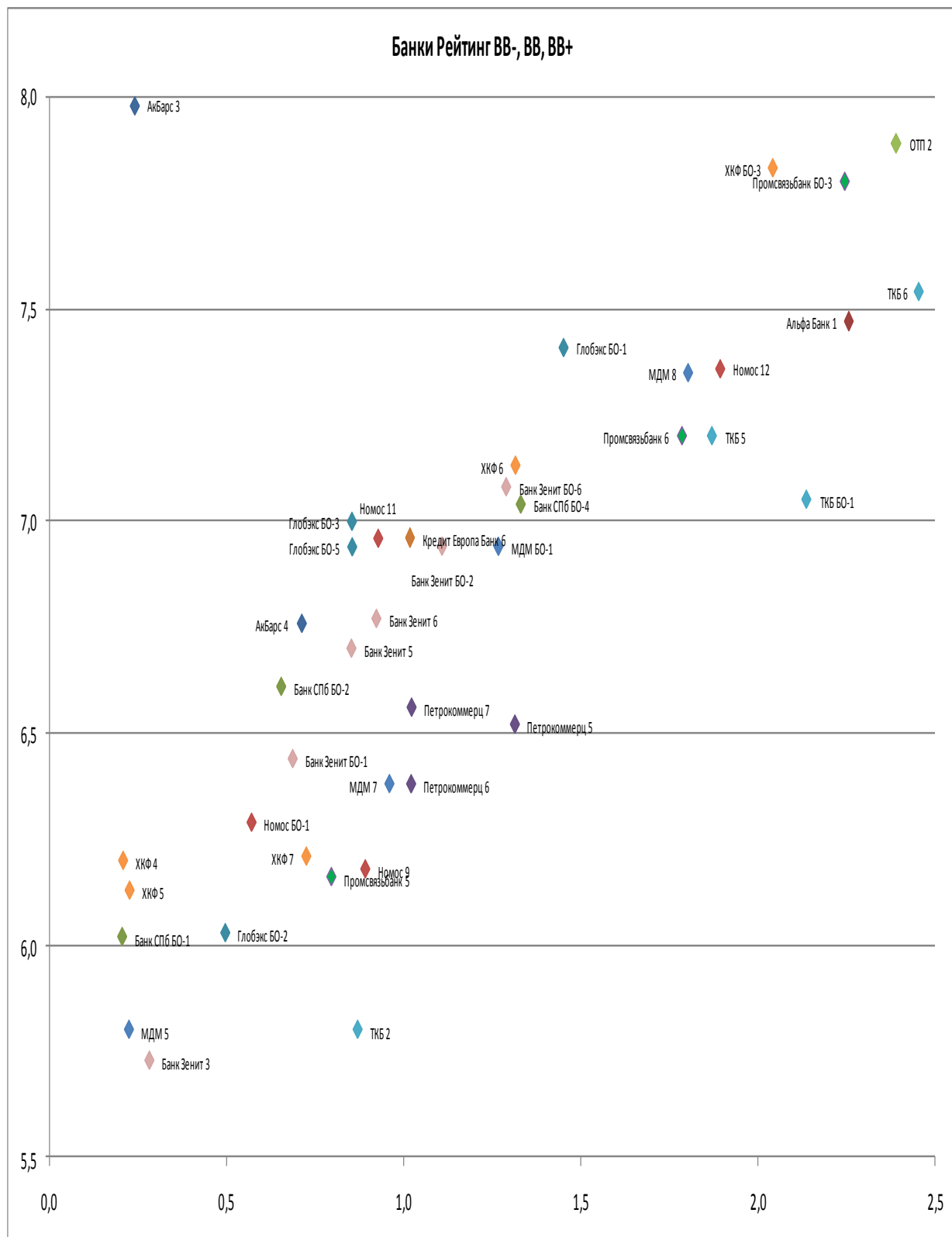
ИНВЕСТИЦИОННАЯ КОМПАНИЯ ИК РУСС-ИНВЕСТ

Еженедельный обзор долговых рынков



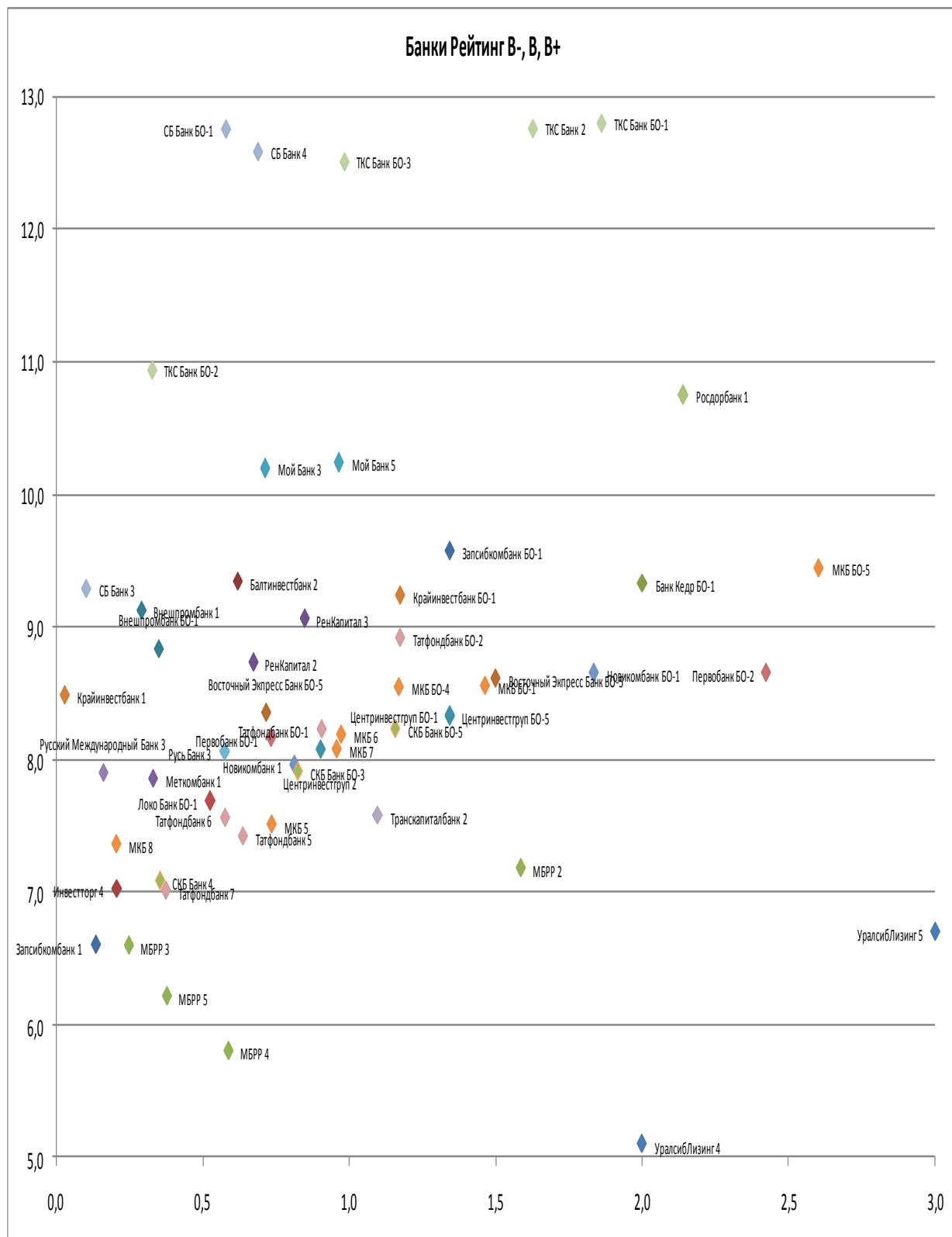
ИНВЕСТИЦИОННАЯ КОМПАНИЯ ИК РУСС-ИНВЕСТ

Еженедельный обзор долговых рынков



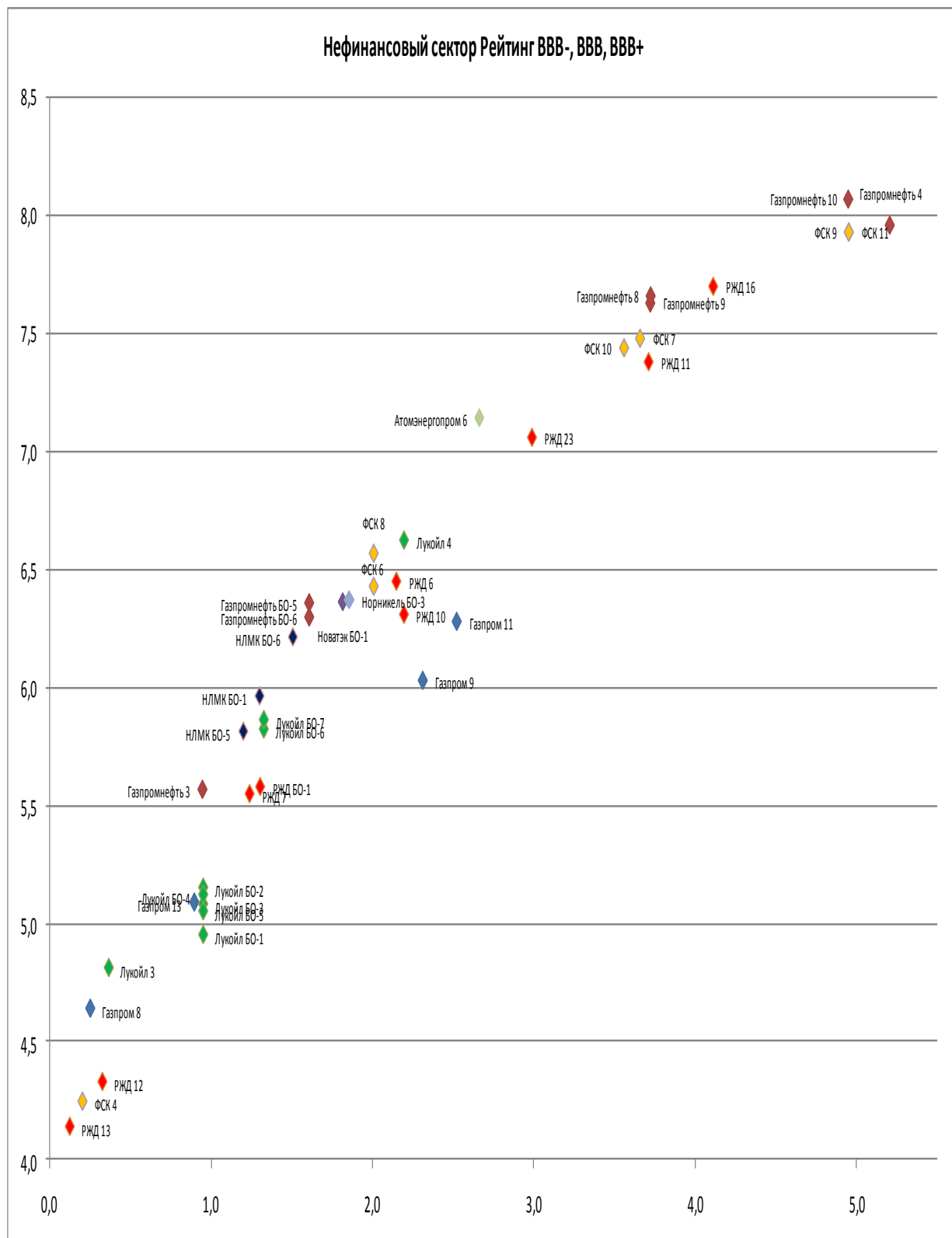
ИНВЕСТИЦИОННАЯ КОМПАНИЯ ИК РУСС-ИНВЕСТ

Еженедельный обзор долговых рынков



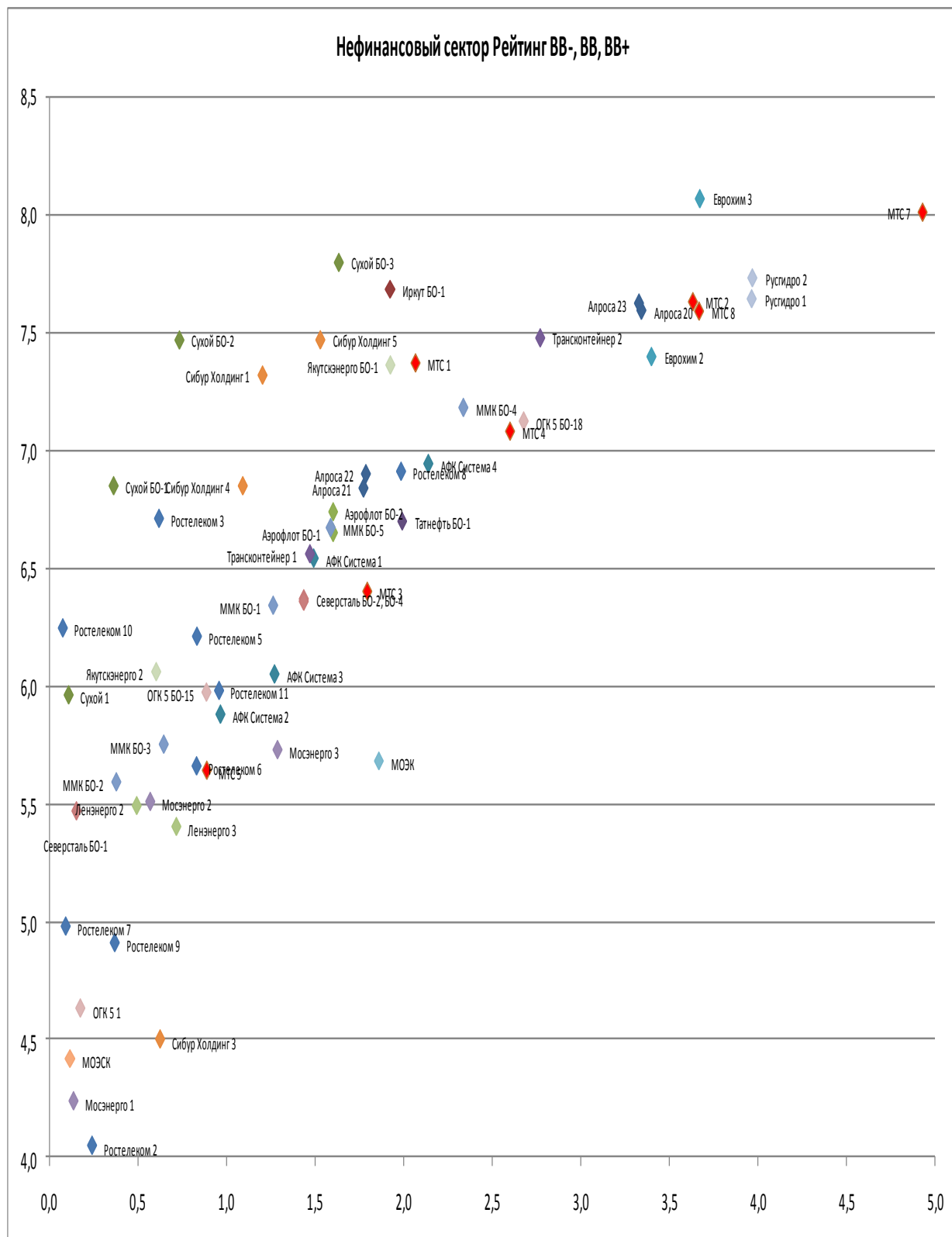
ИНВЕСТИЦИОННАЯ КОМПАНИЯ ИК РУСС-ИНВЕСТ

Еженедельный обзор долговых рынков



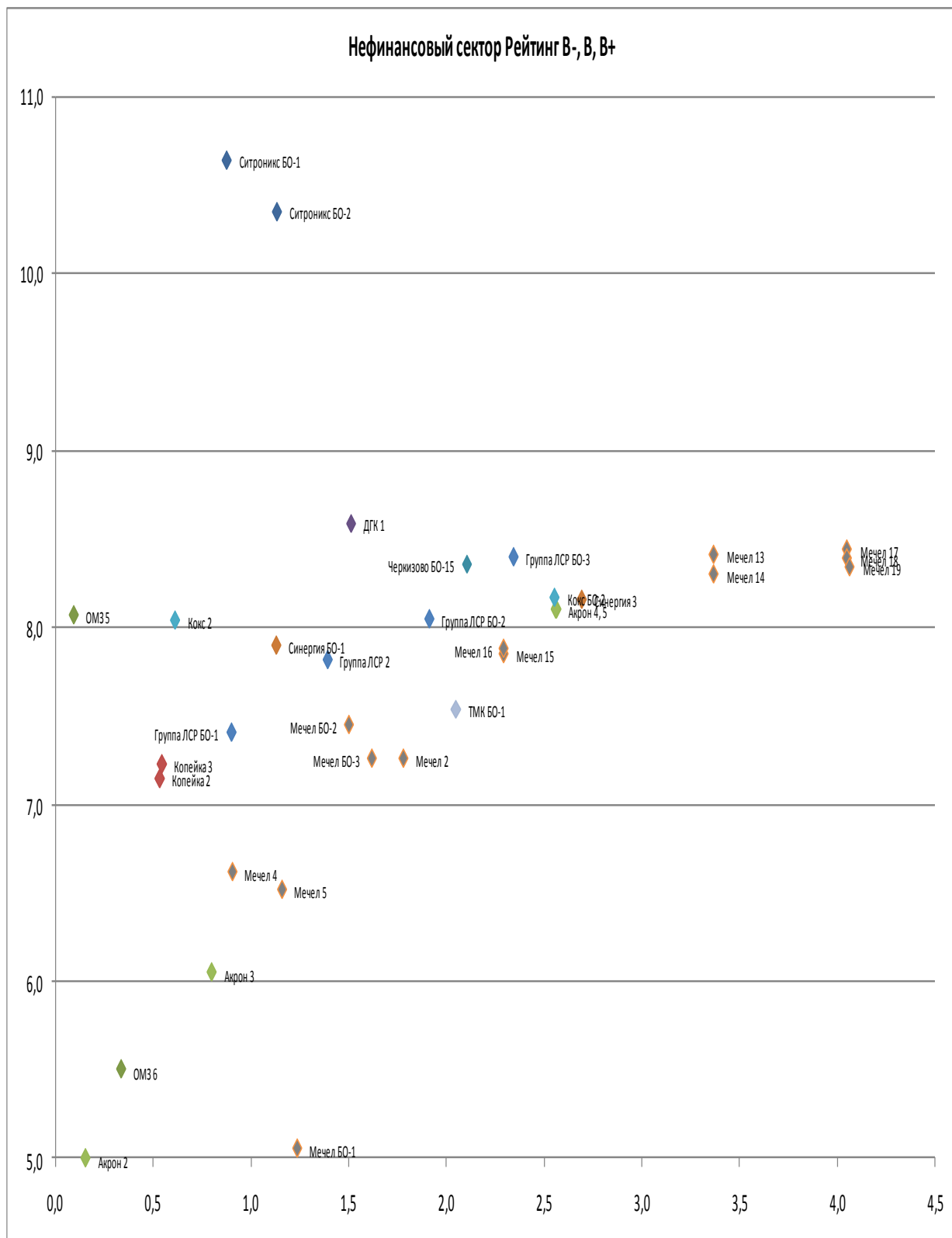
ИНВЕСТИЦИОННАЯ КОМПАНИЯ ИК РУСС-ИНВЕСТ

Еженедельный обзор долговых рынков



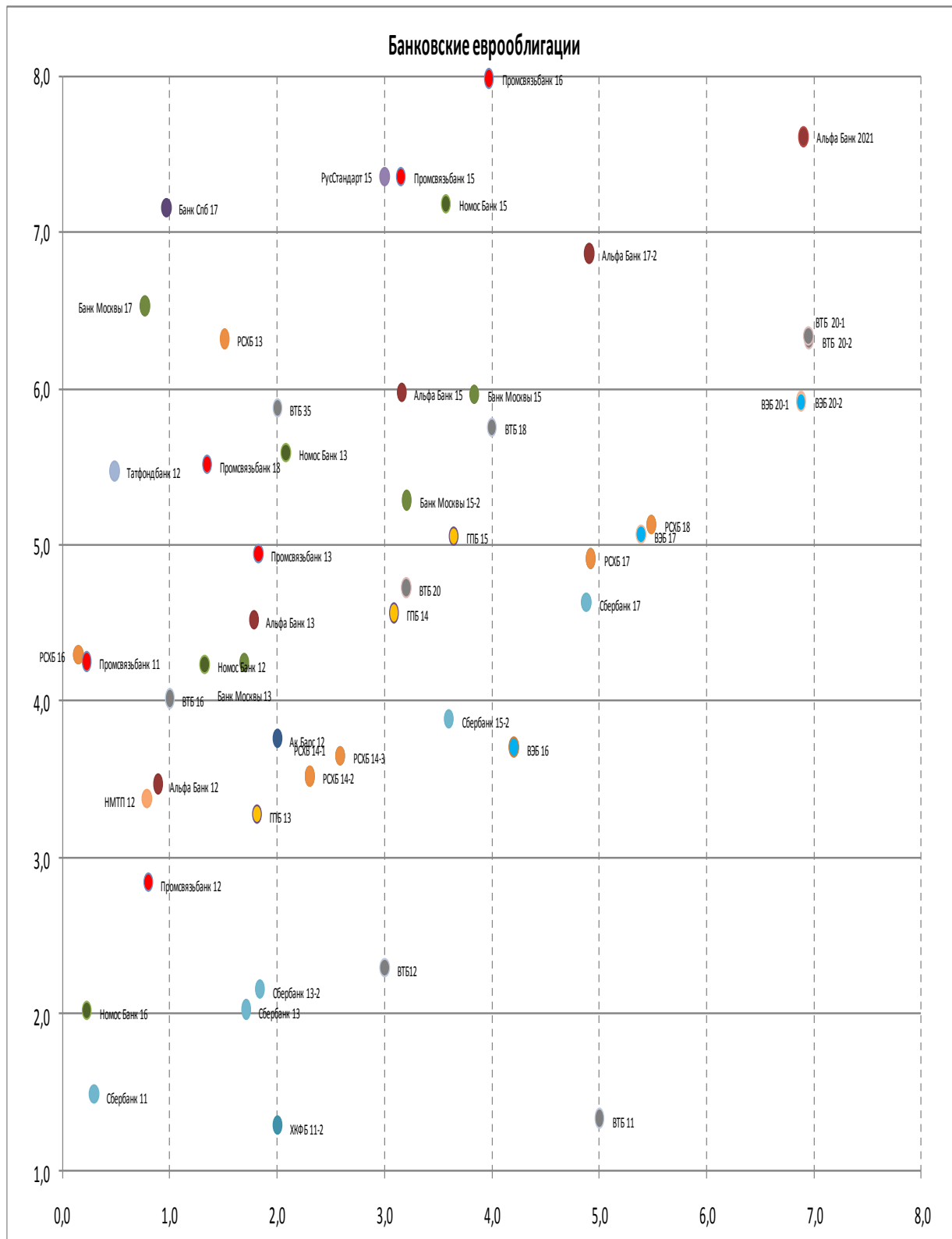
ИНВЕСТИЦИОННАЯ КОМПАНИЯ ИК РУСС-ИНВЕСТ

Еженедельный обзор долговых рынков



ИНВЕСТИЦИОННАЯ КОМПАНИЯ ИК РУСС-ИНВЕСТ

Еженедельный обзор долговых рынков



ИНВЕСТИЦИОННАЯ КОМПАНИЯ ИК РУСС-ИНВЕСТ

Еженедельный обзор долговых рынков

БЛИЖАЙШИЕ РАЗМЕЩЕНИЯ

Выпуск	Дата	Объем, млн. руб.
ММК - БО-07	26.07.11	5000
ОФЗ - 25079	27.07.11	25000
ОБР - 20	28.07.11	10000
КБ Стройкредит - БО-01	28.07.11	1000
КБ Стройкредит - БО-02	28.07.11	1000
Группа ЛСР - БО-05	28.07.11	2000
Ютэйр-Финанс - 05	28.07.11	1500

БЛИЖАЙШИЕ ПОГАШЕНИЯ/ОФЕРТЫ

Выпуск	Дата
СИБУР Холдинг - 02 (оферта)	25.07.11
СИБУР Холдинг - 04 (оферта)	25.07.11
СИБУР Холдинг - 03 (оферта)	25.07.11
СИБУР Холдинг - 05 (оферта)	25.07.11
ТрансФин-М - 03 (оферта)	25.07.11
Жилсоципотекса-Финанс - 03	26.07.11
Нижне-Ленское-Инвест - 03 (оферта)	26.07.11
Виктория-Финанс - БО-02 (оферта)	27.07.11
РЖД - 19 (оферта)	27.07.11
МИА - 05 (оферта)	28.07.11
Банк Москвы - 01	29.07.11
ВАО Интурист - 02 (оферта)	29.07.11
Разгуляй - Финанс - 05 (оферта)	29.07.11

ИНВЕСТИЦИОННАЯ КОМПАНИЯ ИК РУСС-ИНВЕСТ

Еженедельный обзор долговых рынков

Заявление об ограничении ответственности, Настоящие обзоры подготовлены в информационных целях, Они ни в коем случае не являются и не должны рассматриваться как предложение купить или продать соответствующие ценные бумаги, Информация, содержащаяся в данных обзорах, получена из вызывающих доверия открытых источников, Несмотря на то, что при подготовке обзоров были предприняты необходимые меры для получения достоверной информации, ИК РУСС-ИНВЕСТ не исключает возможность включения в обзор ошибочной информации, предоставленной соответствующими источниками, и не несет за это ответственности, ИК РУСС-ИНВЕСТ, его работники и клиенты могут быть заинтересованы в покупке или продаже ценных бумаг, упомянутых в обзорах,

ИНВЕСТИЦИОННАЯ КОМПАНИЯ ИК РУСС-ИНВЕСТ

<http://www.russ-invest.com>

Москва

Тел: +7(495) 363-93-80
Факс: +7(495) 363-93-90
E-mail: mail@russ-invest.com
Адрес: Москва, 119019, 5-3/12
Нащокинский переулок

Санкт-Петербург

Тел: +7(812) 337-55-37
Факс: +7(812) 337-55-37
E-mail: spb@russ-invest.com
Адрес: 190002, СПб, Набережная р,
Фонтанки, 52

Самара

Тел: +7(846) 262-75-52
Факс: +7(846) 262-75-52
E-mail: sam@russ-invest.com
Адрес: 443067, Самара, ул, Гагарина,
Дом 95

© 2007 | ОАО «ИК РУСС-ИНВЕСТ»
Лицензия ФСФР №077-08757-000100 и №077-08755-001000
Лицензия ФСФР №177-06310-100000 и №177-06312-010000
Лицензия ФСФР №906