

Комментарий

На прошедшей недели с 4 по 8 июля рублевый долговой рынок продемонстрировал уверенную восходящую динамику. Начав неделю с крайне низких оборотов в связи с празднованием Дня независимости в США, активность торгов к концу недели восстановилась.

В корпоративном сегменте основной рост котировок начался во вторник, в то время как в понедельник большинство бумаг находилось в боковике. В лидерах роста были выпуски металлургического (+0,13%) и розничного (+0,11%) секторов. В аутсайдерах – машиностроение (-0,23%) и химия (-0,06%).

В госсекторе основные покупки были заметны на дальнем участке кривой с дюрацией более 3 лет (+0,3%). В среду внимание инвесторов было приковано к размещению 7-летнего ОФЗ, результаты которого оказались успешными. Из предложенных 30 млрд руб., спрос составил более 60 млрд под меньшую доходность, чем на предыдущих аукционах.

Российские еврооблигации в течение всей недели демонстрировали умеренный рост, лидерами рынка стали выпуски нефтегазового и телекоммуникационного секторов (+0,2%).

На рынке внешнего госдолга покупки также преобладали над продажами, доходности по госбумагам продолжают снижаться, тем не менее спрэды к UST незначительно расширились за счет более резкого снижения доходностей последних.

Индикаторы рынка

	Значение закрытия	Изм. за 5 дн.	Изм. за мес.
Золото	1544,15	+3,14%	+0,00%
Нефть Brent	117,78	+5,89%	-1,32%
5-летний CDS	144	+2,74%	+4,46%
Бивалютная корзина	33,35	-0,35%	-0,10%
Годовая ставка NDF	4,58	+0,66%	+2,69%
Mosprime o/n	3,74	-0,07	-0,01
Депозиты в ЦБ	904,40	+288,59	+391,29
Остатки на корп. сч.	465,04	-211,53	-75,68
UST 2	0,39	-0,08	-0,03
UST 10	3,03	-0,16	+0,03
Russia 10yr	4,54	+0,01	+0,08
China 10yr	3,89	-	+0,11
India 10yr	8,33	-	+0,21
Brazil 10yr	4,06	+0,01	-0,08
Portugal 10 yr	13,59	+1,87	+2,90
Ireland 10 yr	12,64	+1,30	+1,79
Italy 10 yr	5,14	+0,36	+0,45
Greece 10 yr	16,40	+0,30	-0,04
Spain 10 yr	5,56	+0,27	+0,23

ИНВЕСТИЦИОННАЯ КОМПАНИЯ ИК РУСС-ИНВЕСТ

Еженедельный обзор долговых рынков

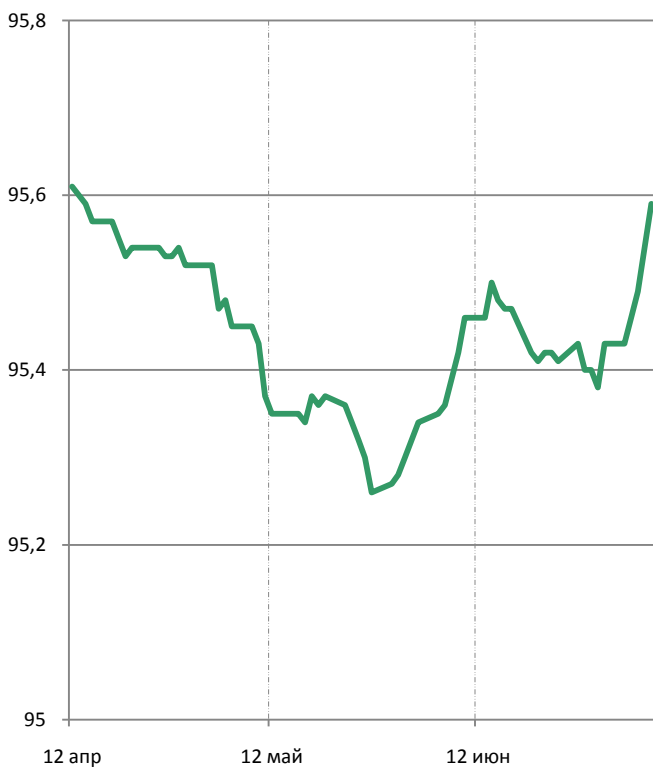
Изм. за 5 дн., п. п. Изм. за мес., п. п.

RGBI	+0,76	+1,28
МВИ СР	+0,24	+1,35
СВИ СР	+0,16	+0,17

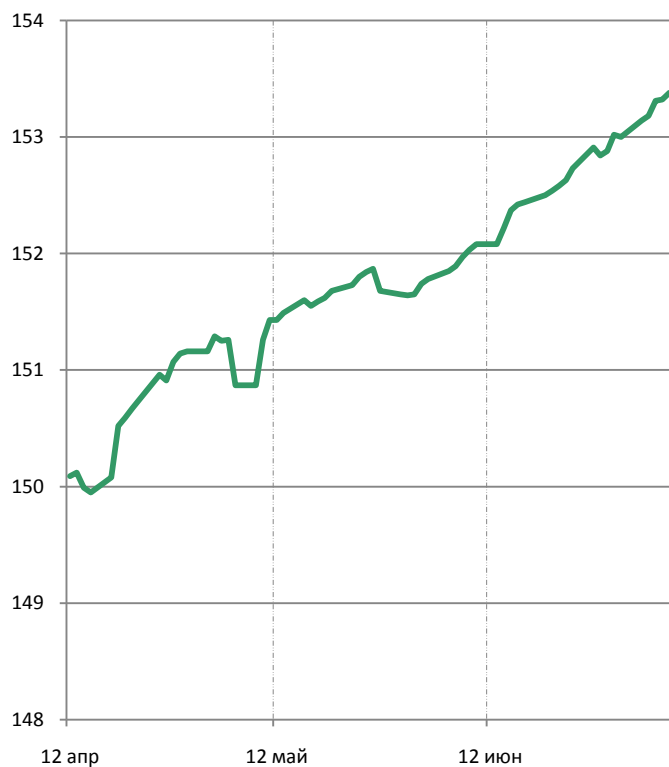
Государственные облигации



Корпоративные облигации



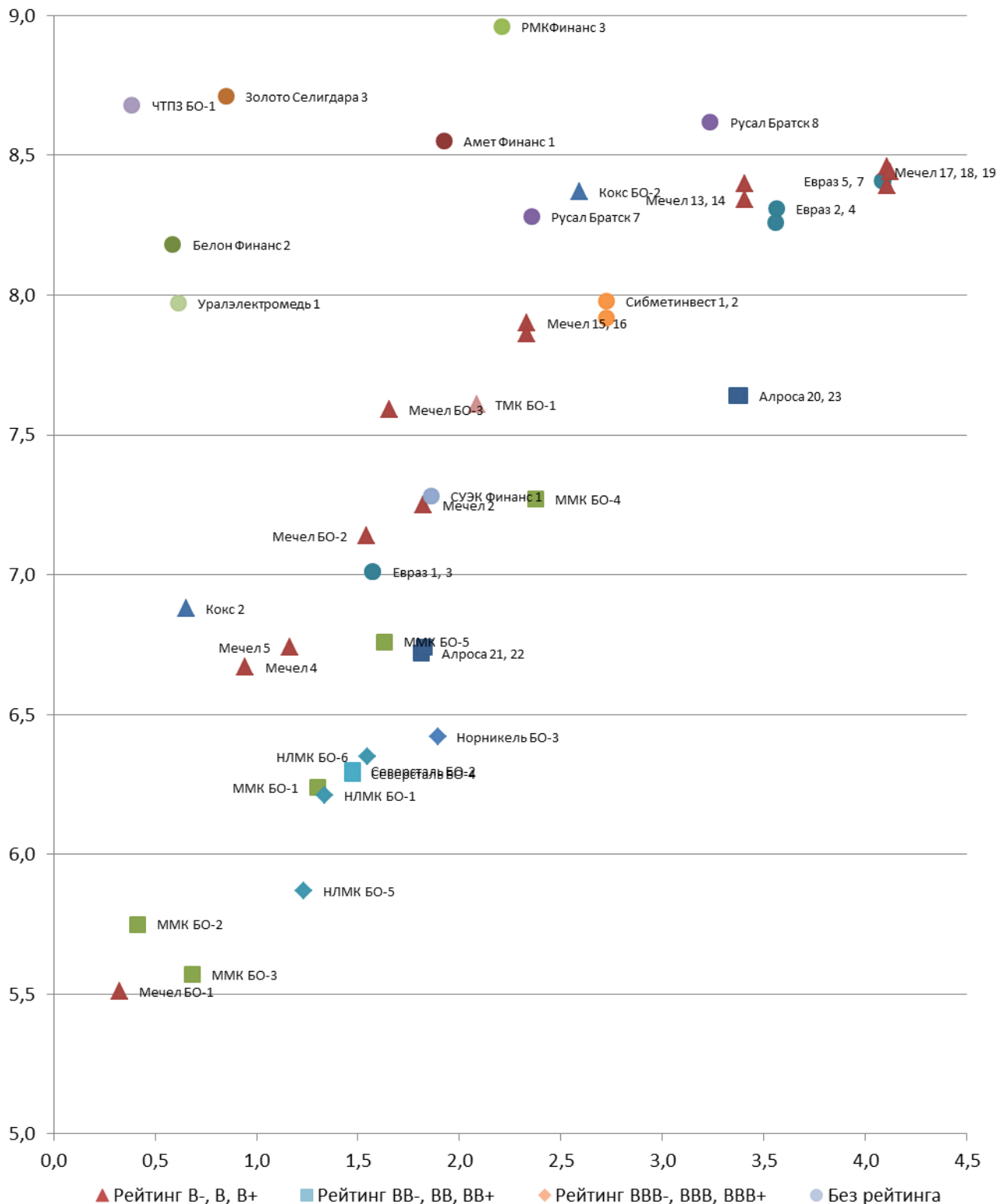
Муниципальные облигации



ИНВЕСТИЦИОННАЯ КОМПАНИЯ ИК РУСС-ИНВЕСТ

Еженедельный обзор долговых рынков

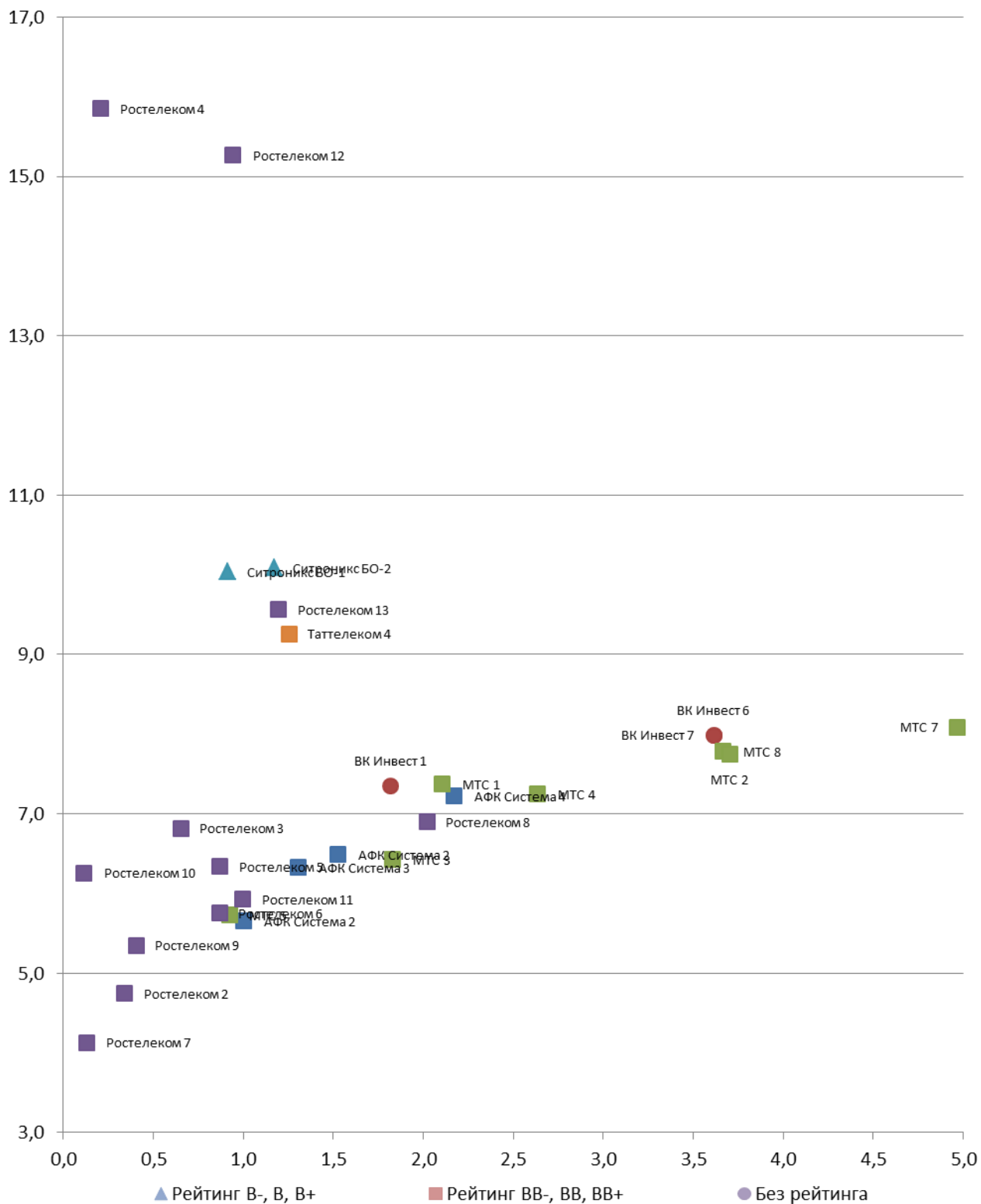
Горнодобывающий и металлургический сектора



ИНВЕСТИЦИОННАЯ КОМПАНИЯ ИК РУСС-ИНВЕСТ

Еженедельный обзор долговых рынков

Связь и телекоммуникации



ИНВЕСТИЦИОННАЯ КОМПАНИЯ ИК РУСС-ИНВЕСТ

Еженедельный обзор долговых рынков

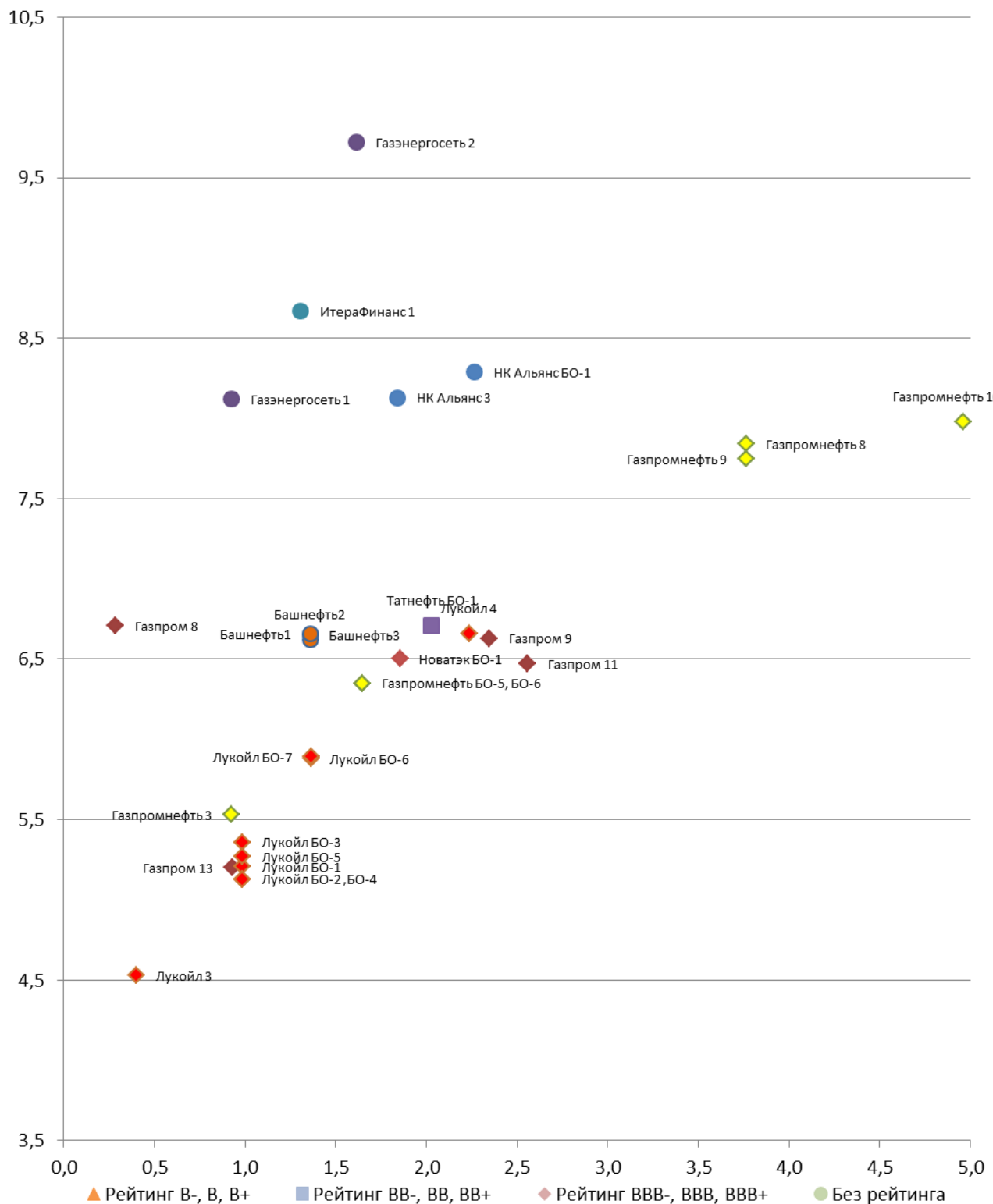
Сектора с/х, розницы и продуктов питания



ИНВЕСТИЦИОННАЯ КОМПАНИЯ ИК РУСС-ИНВЕСТ

Еженедельный обзор долговых рынков

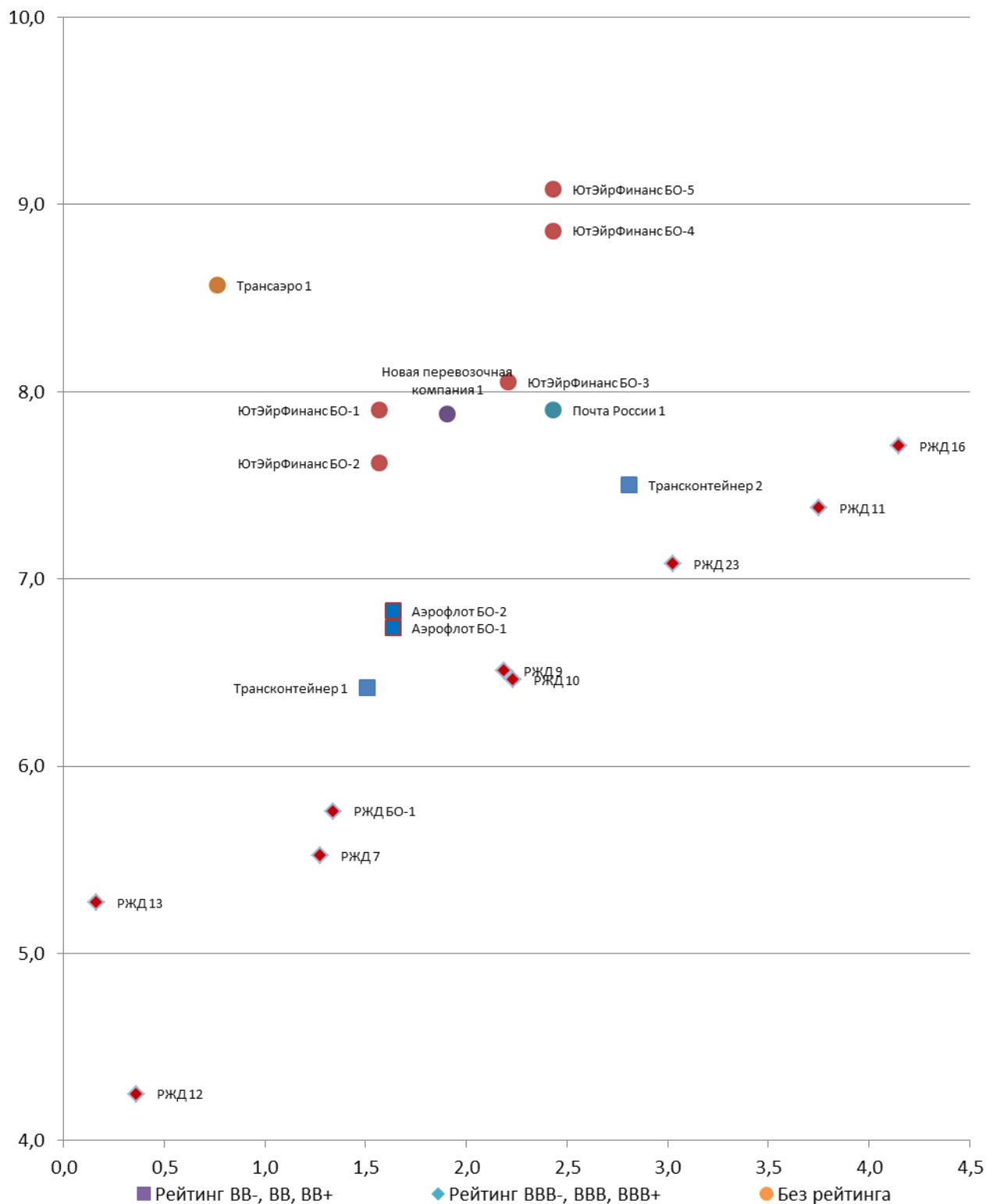
Нефтегазовый сектор



ИНВЕСТИЦИОННАЯ КОМПАНИЯ ИК РУСС-ИНВЕСТ

Еженедельный обзор долговых рынков

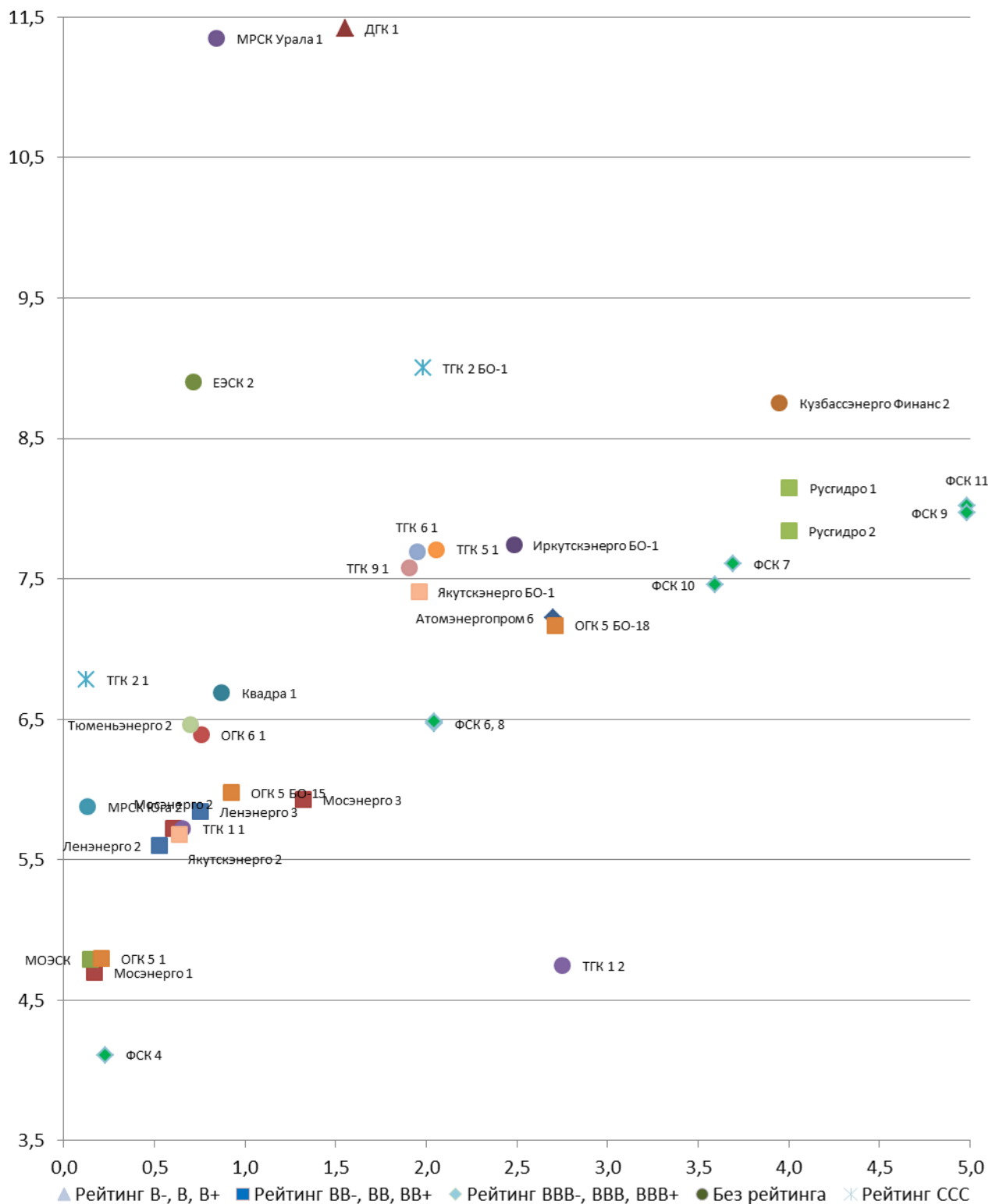
Транспортный сектор



ИНВЕСТИЦИОННАЯ КОМПАНИЯ ИК РУСС-ИНВЕСТ

Еженедельный обзор долговых рынков

Сектор электроэнергетики



Химический и нефтехимический сектора



ИНВЕСТИЦИОННАЯ КОМПАНИЯ ИК РУСС-ИНВЕСТ

Еженедельный обзор долговых рынков

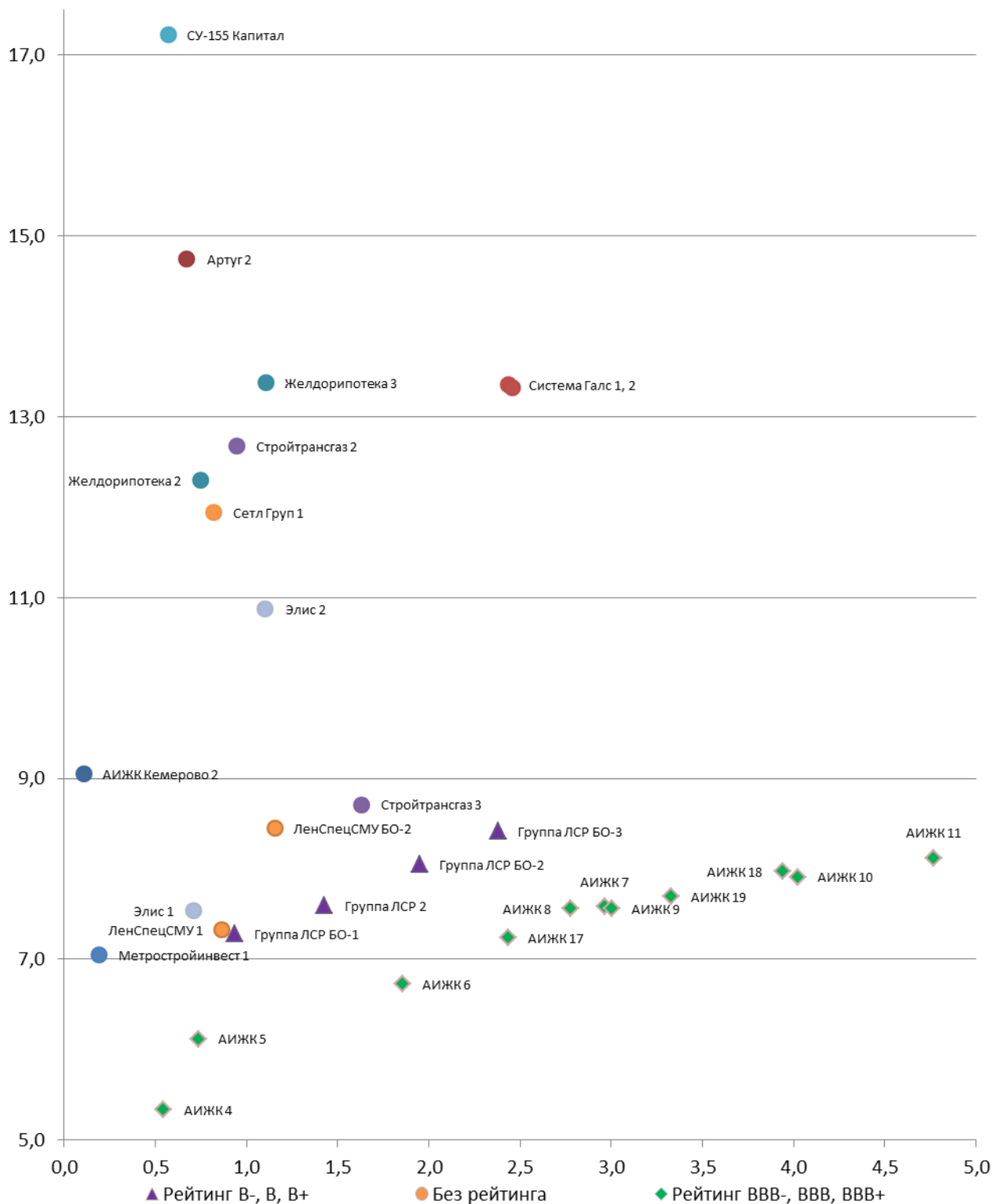
Сектор машиностроения



ИНВЕСТИЦИОННАЯ КОМПАНИЯ ИК РУСС-ИНВЕСТ

Еженедельный обзор долговых рынков

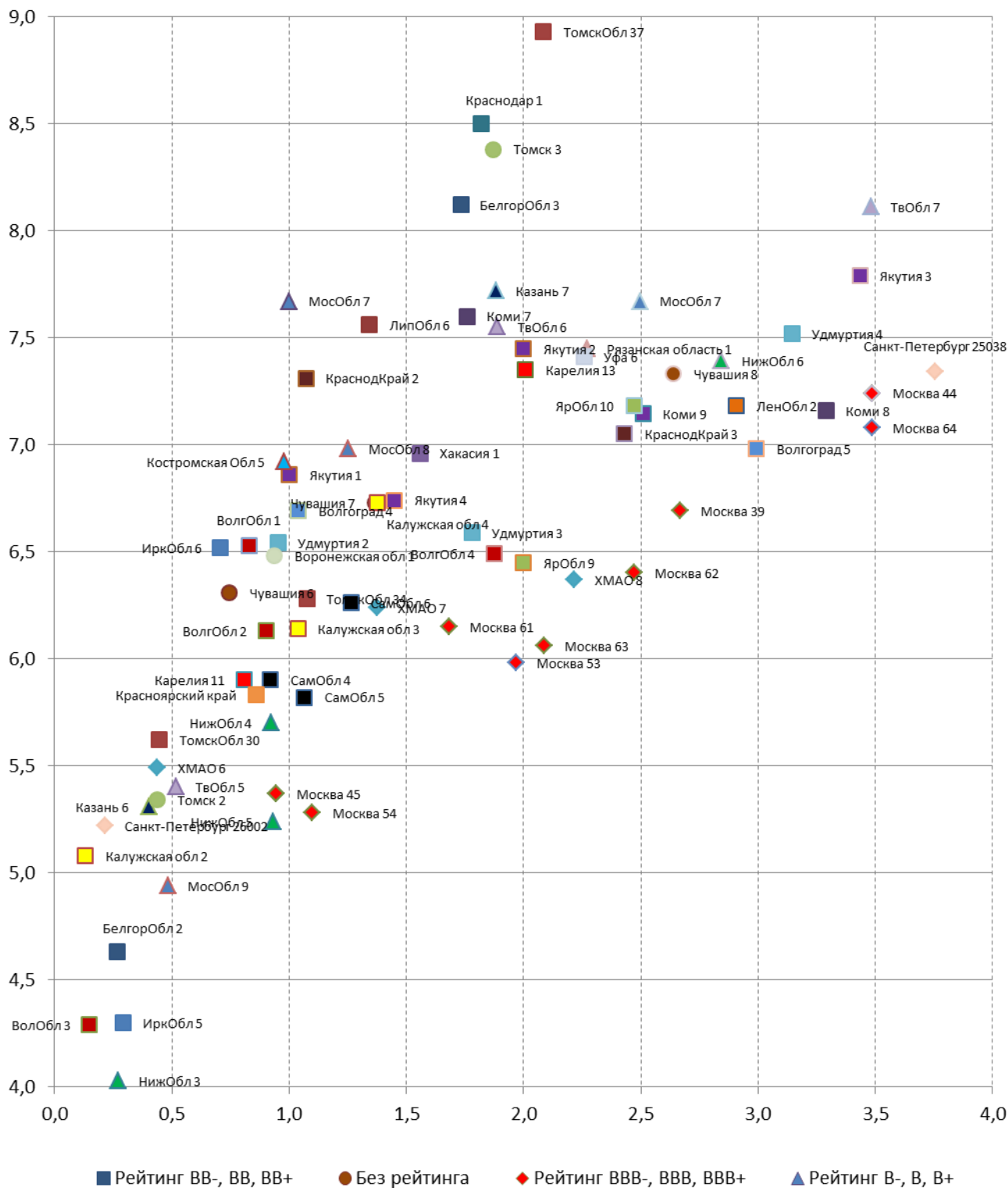
Сектора строительства и девелопмента



ИНВЕСТИЦИОННАЯ КОМПАНИЯ ИК РУСС-ИНВЕСТ

Еженедельный обзор долговых рынков

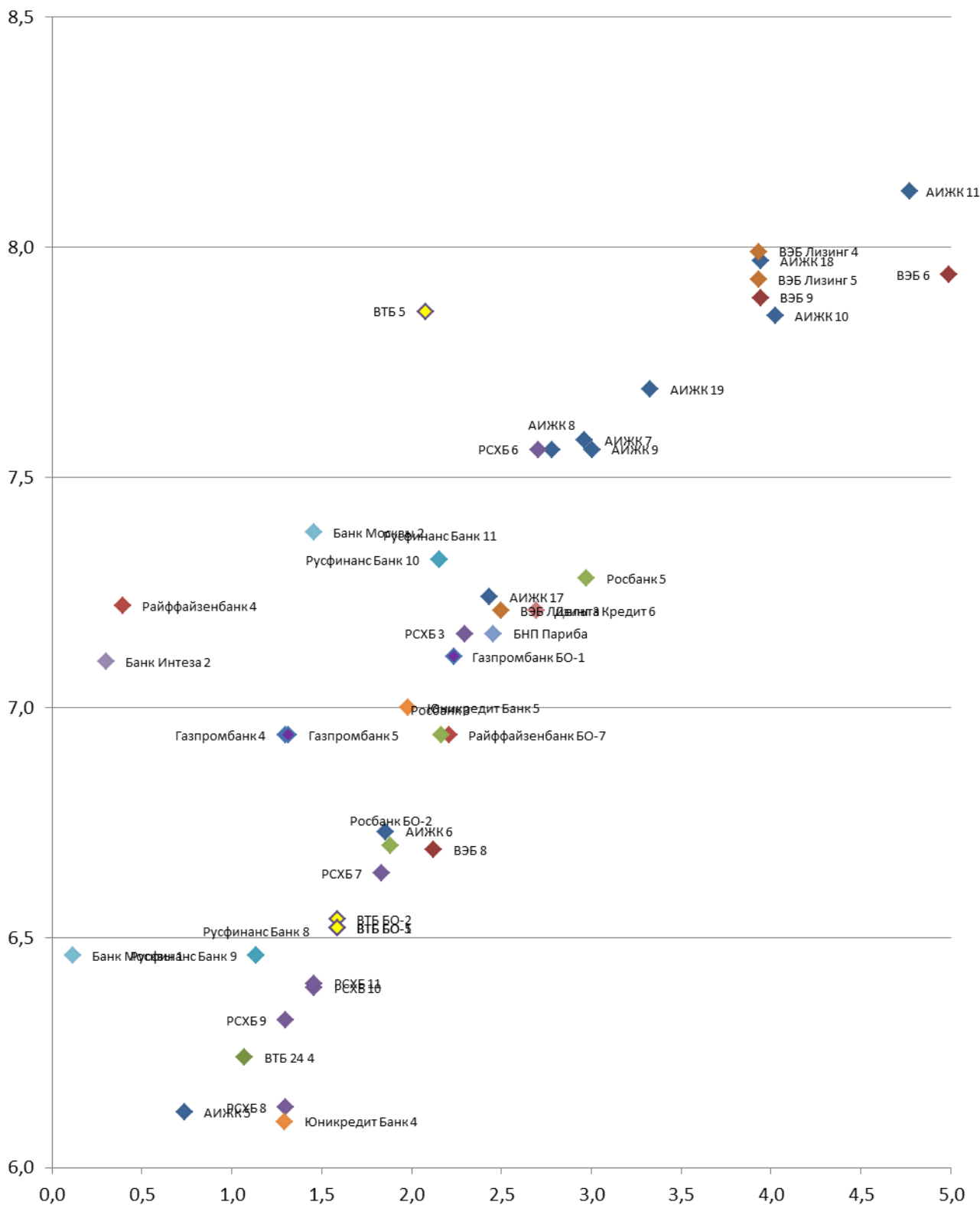
Муниципальные выпуски



ИНВЕСТИЦИОННАЯ КОМПАНИЯ ИК РУСС-ИНВЕСТ

Еженедельный обзор долговых рынков

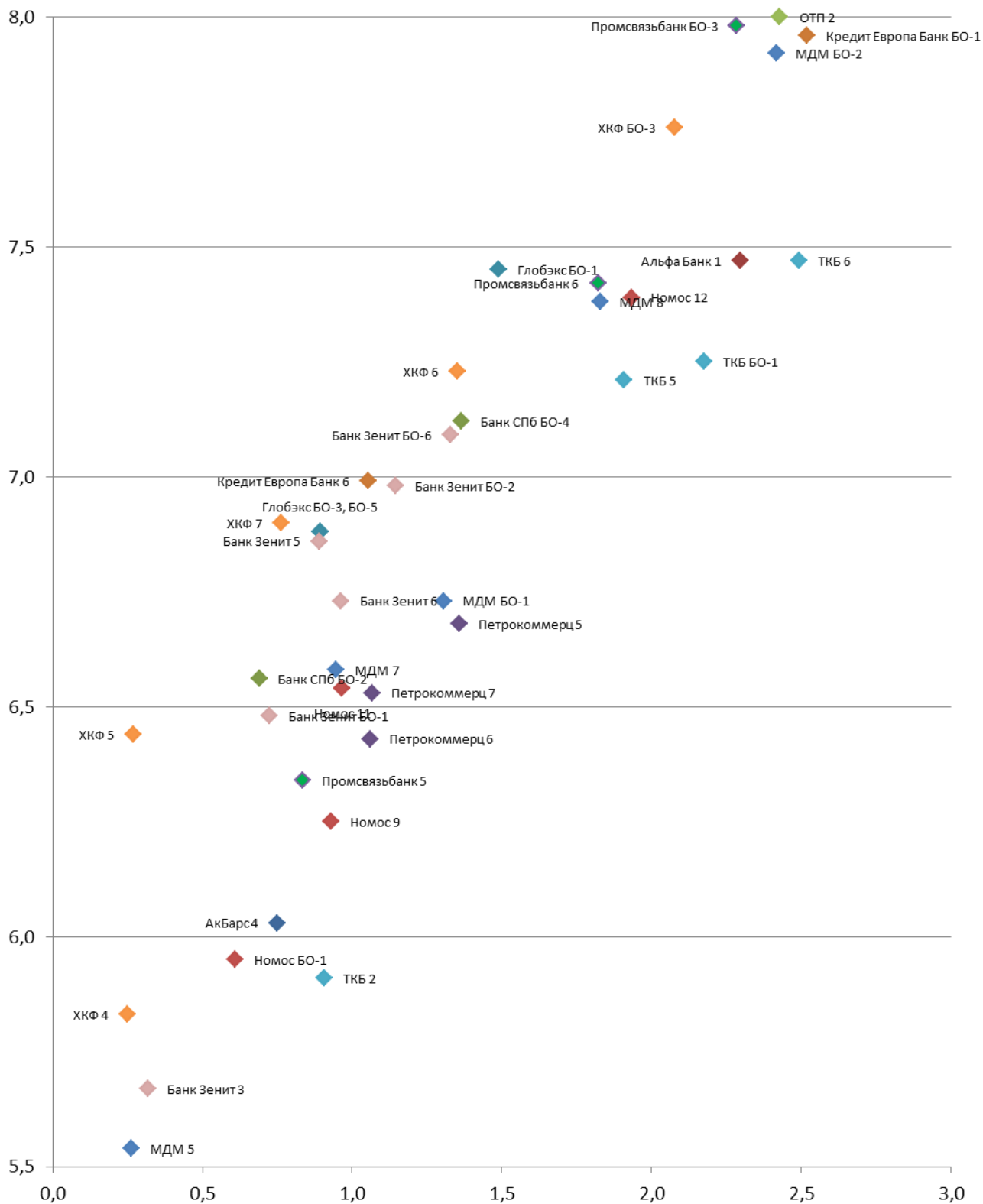
Банки Рейтинг BBB-, BBB, BBB+



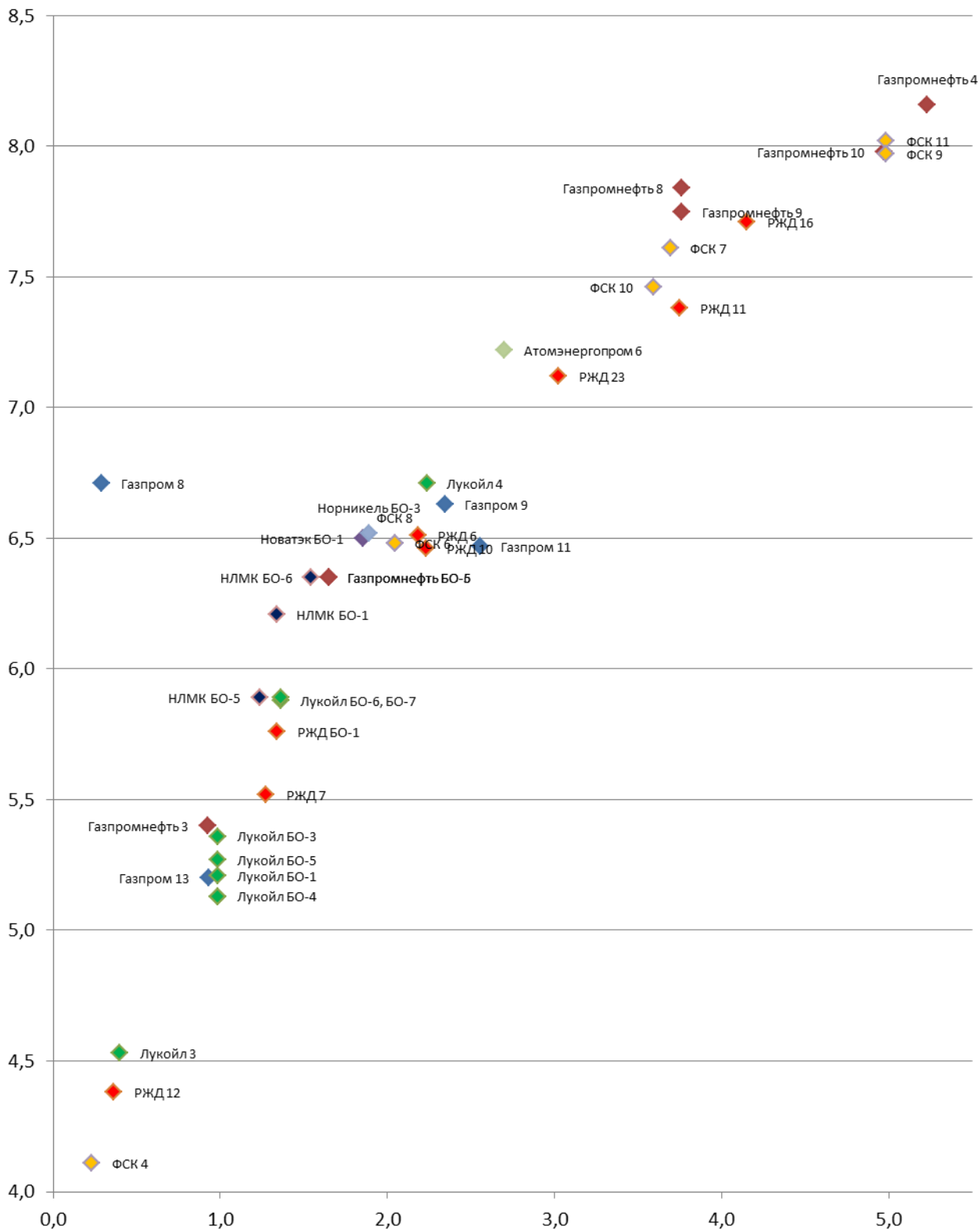
ИНВЕСТИЦИОННАЯ КОМПАНИЯ ИК РУСС-ИНВЕСТ

Еженедельный обзор долговых рынков

Банки Рейтинг ВВ-, ВВ, ВВ+



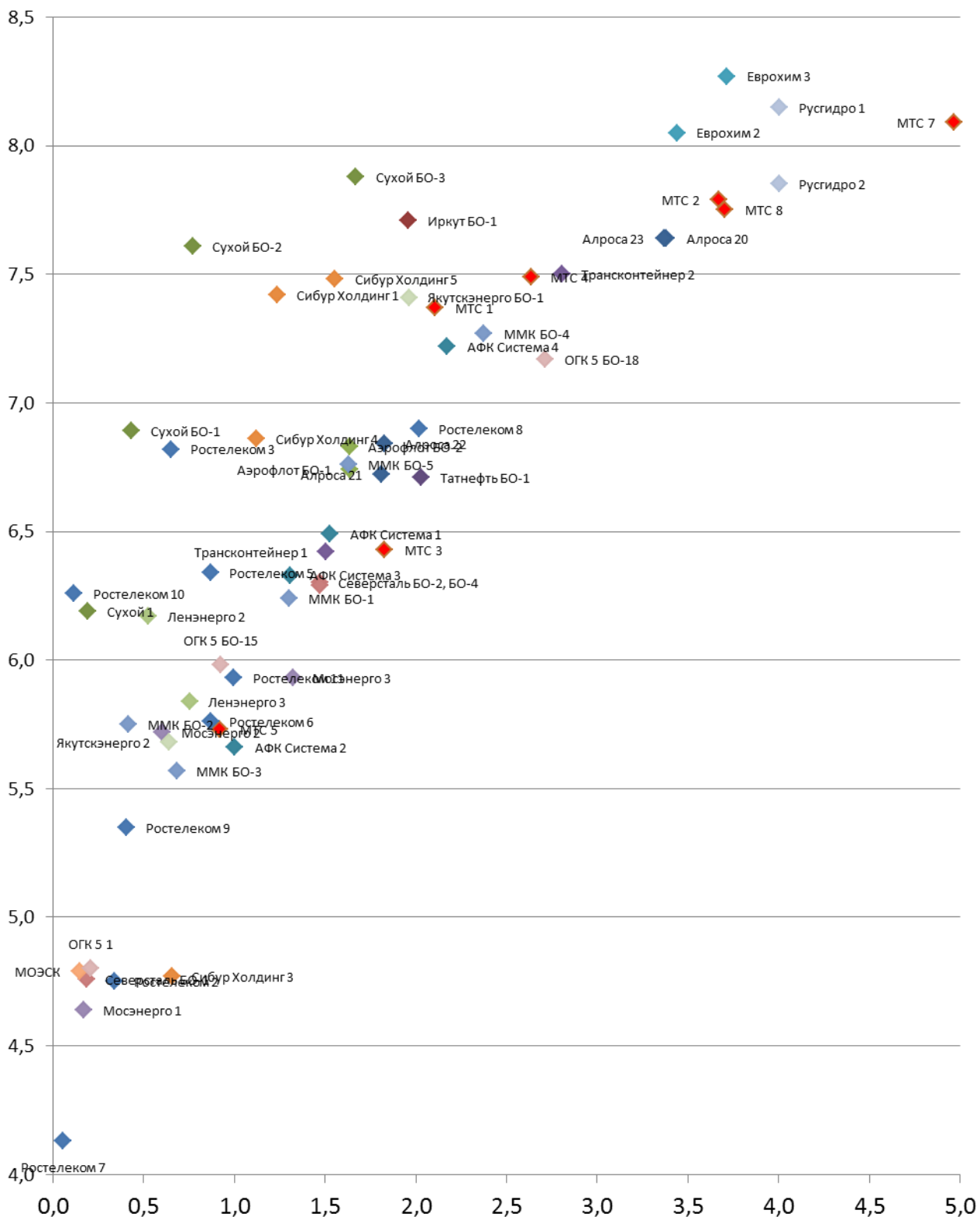
Нефинансовый сектор Рейтинг BВВ-, ВВВ, ВВВ+



ИНВЕСТИЦИОННАЯ КОМПАНИЯ ИК РУСС-ИНВЕСТ

Еженедельный обзор долговых рынков

Нефинансовый сектор Рейтинг ВВ-, ВВ, ВВ+



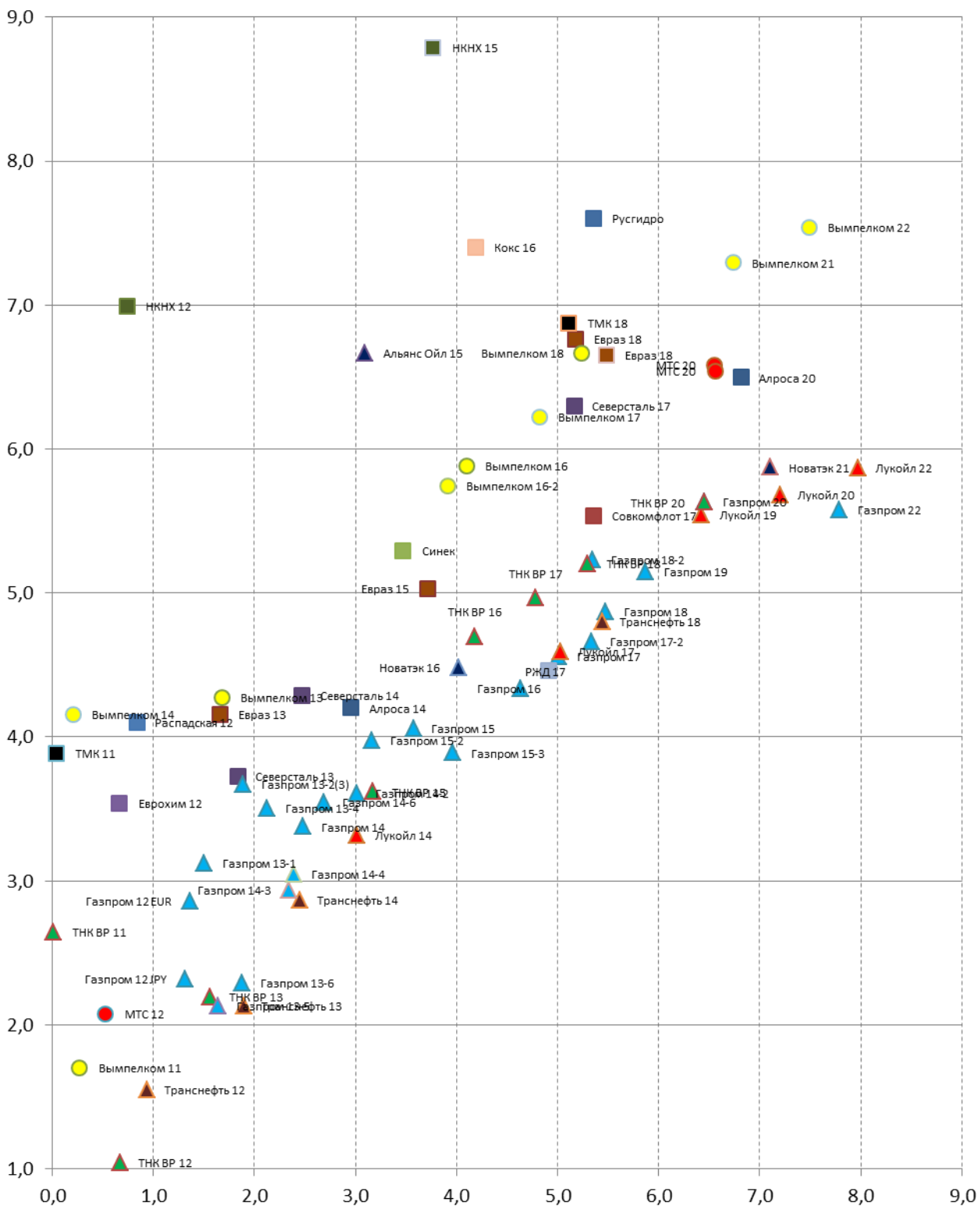
ИНВЕСТИЦИОННАЯ КОМПАНИЯ ИК РУСС-ИНВЕСТ

Еженедельный обзор долговых рынков

Нефинансовый сектор Рейтинг В-, В, В+



Корпоративные еврооблигации



ИНВЕСТИЦИОННАЯ КОМПАНИЯ ИК РУСС-ИНВЕСТ

Еженедельный обзор долговых рынков

БЛИЖАЙШИЕ РАЗМЕЩЕНИЯ

Выпуск	Дата	Объем, млн. руб.
Россельхозбанк-14	12.07.11	10 000
СКБ-банк-БО-06	12.07.11	2 000
ОБР-20	14.07.11	500 000
ММК-БО-06	14.07.11	5 000
Россельхозбанк-12	14.07.11	5 000
ИНГ Банк-01	15.07.11	5 000
Россельхозбанк-13	15.07.11	5 000

БЛИЖАЙШИЕ ПОГАШЕНИЯ/ОФЕРТЫ

Выпуск	Дата
ТГК-1-02 (оферта)	11.07.11
Ханты-Мансийск СтройРесурс-02	12.07.11
Волгоград-34003	13.07.11
ВК-Инвест-03 (оферта)	14.07.11
ВТБ-Лизинг Финанс-02 (оферта)	14.07.11
ЛСР-Инвест-02	14.07.11
Промсвязьбанк-2013 (оферта)	15.07.11
ФОРМАТ-01 (оферта)	15.07.11
Ростелеком (Центртелеком)-02	17.07.11

ИНВЕСТИЦИОННАЯ КОМПАНИЯ ИК РУСС-ИНВЕСТ

Еженедельный обзор долговых рынков

Заявление об ограничении ответственности, Настоящие обзоры подготовлены в информационных целях, Они ни в коем случае не являются и не должны рассматриваться как предложение купить или продать соответствующие ценные бумаги, Информация, содержащаяся в данных обзорах, получена из вызывающих доверия открытых источников, Несмотря на то, что при подготовке обзоров были предприняты необходимые меры для получения достоверной информации, ИК РУСС-ИНВЕСТ не исключает возможность включения в обзор ошибочной информации, предоставленной соответствующими источниками, и не несет за это ответственности, ИК РУСС-ИНВЕСТ, его работники и клиенты могут быть заинтересованы в покупке или продаже ценных бумаг, упомянутых в обзорах,

ИНВЕСТИЦИОННАЯ КОМПАНИЯ ИК РУСС-ИНВЕСТ

<http://www.russ-invest.com>

Москва

Тел: +7(495) 363-93-80
Факс: +7(495) 363-93-90
E-mail: mail@russ-invest.com
Адрес: Москва, 119019, 5-3/12
Нащокинский переулок

Санкт-Петербург

Тел: +7(812) 337-55-37
Факс: +7(812) 337-55-37
E-mail: spb@russ-invest.com
Адрес: 190002, СПб, Набережная р,
Фонтанки, 52

Самара

Тел: +7(846) 262-75-52
Факс: +7(846) 262-75-52
E-mail: sam@russ-invest.com
Адрес: 443067, Самара, ул, Гагарина,
Дом 95

© 2007 | ОАО «ИК РУСС-ИНВЕСТ»
Лицензия ФСФР №077-08757-000100 и №077-08755-001000
Лицензия ФСФР №177-06310-100000 и №177-06312-010000
Лицензия ФСФР №906