

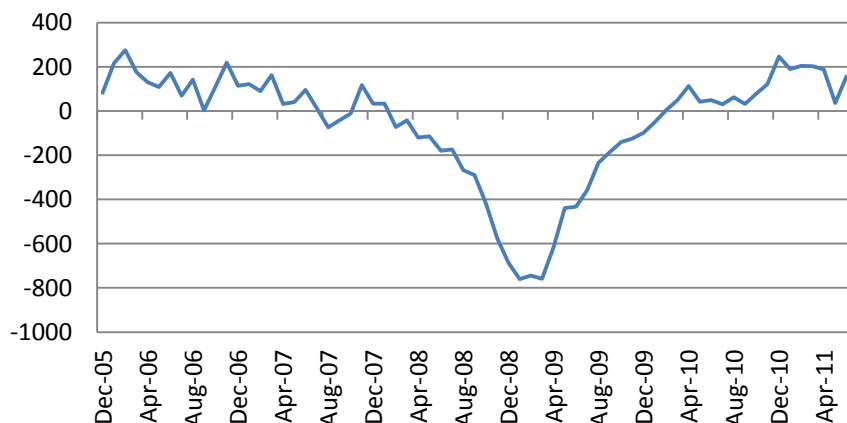
Ежедневный обзор мирового рынка акций

8 июля 2011 г.

На рынках акций США в четверг наблюдался уверенный рост котировок. Индекс S&P прибавил 1.05%, индекс акций малой капитализации Russell 2000 – 1.52%. В лидерах были акции горнодобывающего сектора (+1.82%) и финансового сектора (+1.59%), в аутсайдерах – акции сектора здравоохранения (-0.11%).

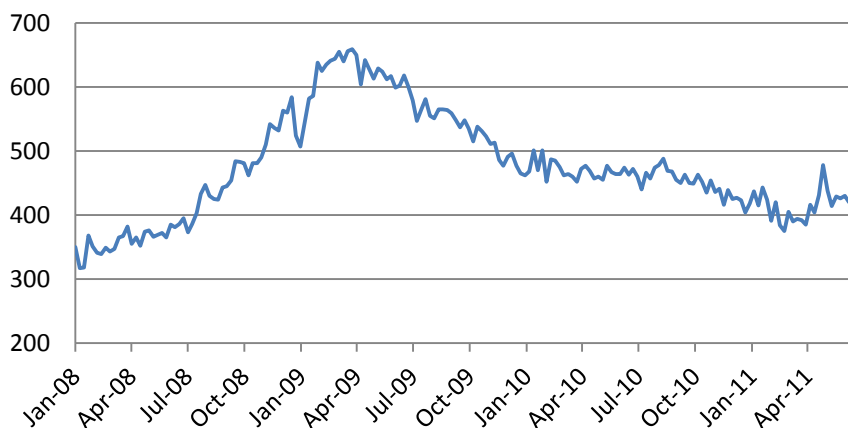
Количество рабочих мест, по данным ADP, в июне выросло на 157 тыс., выше прогноза 70 тыс.

Количество рабочих мест от ADP, изм., тыс.



Количество первоначальных заявок на пособие по безработице за неделю сократилось до 418 тыс.

Количество первоначальных заявок на пособие по безработице, тыс.

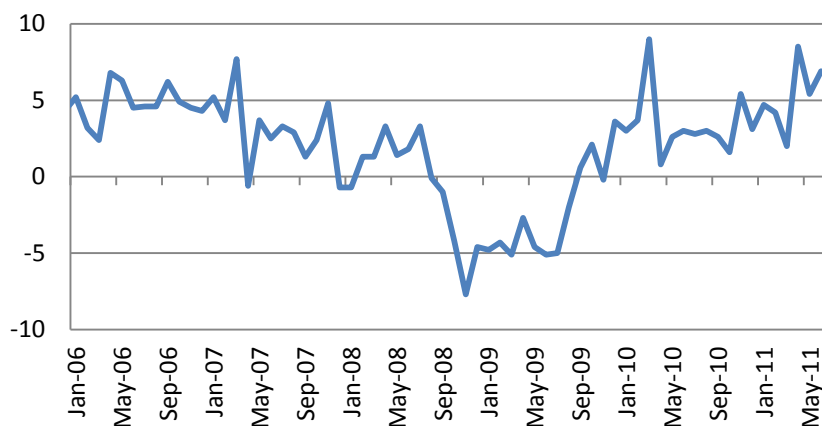


Основные индикаторы рынка		
CDS HY 5Y	445.57	-3.18%
ITX Crossover Euro	342.83	-0.55%
CDS Japan 5Y	89.83	+0.65%
CDS EM 5Y	113.34	+0.14%
CDS Russia 5Y	141.17	-1.97%
US Tsys 10Y	3.34%	+0.00%
US Tsys 5Y	1.93%	+0.03%
Brazil 10Y	3.67%	-0.55%
Germany 10Y	2.72%	-0.01%
EUR/USD	1.4341	-0.03%
USD/JPY	81.28	-0.07%
EUR/GBP	0.8989	-0.06%
Oil Brent	118	-0.50%
Gold	1531.9	+0.08%
Copper	9740	+2.30%
Nickel	23868	+2.24%
S&P 500	1351.25	-0.04%
Russell 2000	858.11	+1.52%
Bovespa	62207.33	-0.57%
Topix	876.5	+0.57%
Shanghai Comp	2,798.78	+0.16%
S&P/ASX 300	4,650.30	+0.97%
Sensex 30	18,966.96	-0.58%
Bovespa	62,207.33	-0.57%
DJ Euro Stoxx 50 Fu	2850	+0.64%
CAC Futures	3981.5	+0.47%
DAX Futures	7498	+0.64%
CBOE Put/Call	0.56	-21.13%
CBOE Buy/Write M	832.77	+0.07%
VIX	15.95	-2.39%
VSTOXX	20.5946	-1.55%

* На 10:00 мск, по данным Bloomberg

Розничные продажи супермаркетов в июне взлетели на 6.9% (прошлый показатель – 5.4%), что способствовало уверенной динамике акций потребительского сектора.

Розничные продажи супермаркетов, тыс.



На валютном рынке пара EURUSD закончила день выше 1.43 – комментарии Трише относительно того, что ЕЦБ будет внимательно наблюдать за инфляционной ситуацией свидетельствуют о возможности еще одного повышения ставки в октябре. Решение ЕЦБ заморозить ограничение к приему суверенных облигаций Португалии в качестве обеспечения также оказало поддержку курсу европейской валюты.

На азиатских рынках в пятницу наблюдалась смешанная динамика котировок. Гонконгский Hang Seng прибавил 0.81%, корейский KOSPI – потерял 0.01%. Австралийский S&P/ASX 200 прибавил 1.07%, японский Nikkei – прибавил 0.66%. Индексы шанхайской биржи в среднем потеряли в пределах 0.11%.

В Европе в начале дня наблюдается рост котировок. Фьючерс на индекс Dow Jones Stoxx 50 прибавил 0.39%, на DAX – 0.3%. Фьючерс на индекс S&P 500 к закрытию прибавил 0.02%.

Сегодня в США в 16:30 мск выйдут данные по рынку труда за июнь, в 18:00 – будет опубликована статистика по оптовым запасам за май.

В 23:00 мск будут опубликованы данные по объемам потребительского кредита в мае.

Наиболее активные акции в Европе*		
MARINE HARVEST	3.96	-7.91%
BANCO COM PORT	0.364	-7.61%
ELECTROCOMPONE	254.6	-6.98%
INTESA SANPAOLO	1.733	-6.93%
BANCA MONTE DEI	0.5315	-6.84%
PANDORA A/S	147.7	-6.70%
UBI BANCA SCPA	3.802	-6.58%
BANCO POPOLARE	1.518	-6.18%
SAP AG	43.55	+3.62%
CONTINENTAL AG	76.28	+3.63%
FUGRO NV-CVA	53.17	+3.67%
IMTECH NV	23.405	+3.84%
SOLVAY SA-A	111.6	+3.86%
ANTOFAGASTA PLC	1491	+3.90%
KABEL DEUTSCHLAI	42.545	+3.91%

Eurostoxx 600		
SX3P	370.1	+2.15%
SX4P	608.84	+2.19%
SX6P	304.85	-0.01%
SX7P	184.06	-0.80%
SX86P	125.31	+0.34%
SX8P	222.87	+3.39%
SXAP	382.95	+2.16%
SXDP	411.43	+1.37%
SXEP	333.84	+2.11%
SXFP	266.47	+2.90%
SXIP	163.12	+0.42%
SXKP	258.95	-0.58%
SXMP	176.43	-0.01%
SXNP	334.5	+0.98%
SXOP	278.67	-1.12%
SXPP	588.68	+2.93%
SXQP	431.52	+3.00%
SXRP	256.36	+0.95%
SXTP	125.83	+1.34%
SXXP	275.93	+1.13%

Ежедневный обзор

Календарь макроэкономической статистики*						
07/04/2011 08:30	UK	PMI Construction	JUN	53.8	--	54
04-07 JUL	UK	Halifax House Price 3Mths/Year	JUN	-4.20%	--	-4.20%
04-07 JUL	UK	Halifax House Prices sa (MoM)	JUN	0.00%	--	0.10%
07/04/2011 08:30	EC	Sentix Investor Confidence	JUL	0.6	--	3.5
07/04/2011 08:30	UK	BoE Housing Equity Withdrawal	1Q	-£6.5B	--	-£7.0B
07/04/2011 09:00	EC	Euro-Zone PPI (MoM)	MAY	-0.10%	--	0.90%
07/04/2011 09:00	EC	Euro-Zone PPI (YoY)	MAY	6.30%	--	6.70%
07/05/2011 02:30	CH	China HSBC Services PMI	JUN	--	--	54.3
07/05/2011 07:55	GE	PMI Services	JUN F	58.3	--	58.3
07/05/2011 08:00	EC	PMI Composite	JUN F	53.6	--	53.6
07/05/2011 08:00	EC	PMI Services	JUN F	54.2	--	54.2
07/05/2011 08:30	UK	PMI Services	JUN	53.5	--	53.8
07/05/2011 08:30	UK	Official Reserves (Changes)	JUN	--	--	-\$103M
07/05/2011 09:00	EC	Euro-Zone Retail Sales (MoM)	MAY	-1.00%	--	0.90%
07/05/2011 09:00	EC	Euro-Zone Retail Sales (YoY)	MAY	-0.60%	--	1.10%
07/05/2011 14:00	US	Factory Orders	MAY	1.00%	--	-1.20%
07/05/2011 23:01	UK	BRC Shop Price Index YoY	JUN	--	--	2.30%
07/06/2011	UK	New Car Registrations (YoY)	JUN	--	--	-1.70%
07/06/2011 10:00	GE	Factory Orders MoM (sa)	MAY	-0.50%	--	2.80%
07/06/2011 10:00	GE	Factory Orders YoY (nsa)	MAY	9.50%	--	10.50%
07/06/2011 11:00	US	MBA Mortgage Applications	1-Jul	--	--	-2.70%
07/06/2011 11:30	US	Challenger Job Cuts YoY	JUN	--	--	-4.30%
07/06/2011 14:00	US	ISM Non-Manf. Composite	JUN	53.6	--	54.6
07/06/2011 20:30	US	API U.S. Crude Oil Inventories	1-Jul	--	--	-2699K
07/06/2011 20:30	US	API Cushing Crude OK Inventory	1-Jul	--	--	-544K
07/06/2011 20:30	US	API U.S. Distillate Inventory	1-Jul	--	--	-945K
07/06/2011 20:30	US	API U.S. Gasoline Inventories	1-Jul	--	--	-91K
07/07/2011	UK	NIESR GDP Estimate	JUN	--	--	0.40%
07/07/2011	US	ICSC Chain Store Sales YoY	JUN	--	--	5.40%
07/07/2011 08:30	UK	Industrial Production (YoY)	MAY	-0.50%	--	-1.20%
07/07/2011 08:30	UK	Manufacturing Production (MoM)	MAY	1.00%	--	-1.50%
07/07/2011 08:30	UK	Industrial Production (MoM)	MAY	1.10%	--	-1.70%
07/07/2011 08:30	UK	Manufacturing Production (YoY)	MAY	2.10%	--	1.30%
07/07/2011 10:00	GE	Industrial Production MoM (sa)	MAY	0.70%	--	-0.60%
07/07/2011 10:00	GE	Industrial Prod. YoY (nsa wda)	MAY	7.00%	--	9.60%
07/07/2011 11:00	UK	BOE ANNOUNCES RATES	7-Jul	0.50%	--	0.50%
07/07/2011 11:00	UK	BOE Asset Purchase Target	JUL	200B	--	200B
07/07/2011 11:45	EC	ECB Announces Interest Rates	7-Jul	1.50%	--	1.25%
07/07/2011 12:00	US	RBC Consumer Outlook Index	JUL	--	--	46.7
07/07/2011 12:15	US	ADP Employment Change	JUN	80K	--	38K
07/07/2011 12:30	US	Continuing Claims	25-Jun	3700K	--	3702K

Ежедневный обзор

07/07/2011 12:30	US	Initial Jobless Claims	2-Jul	420K	--	428K
07/07/2011 13:45	US	Bloomberg Consumer Comfort	3-Jul	--	--	-43.9
07/07/2011 14:30	US	EIA Natural Gas Storage Change	1-Jul	--	--	78
07/07/2011 15:00	US	DOE U.S. Crude Oil Inventories	1-Jul	--	--	-4375K
07/07/2011 15:00	US	DOE Cushing OK Crude Inventory	1-Jul	--	--	-542K
07/07/2011 15:00	US	DOE U.S. Distillate Inventory	1-Jul	--	--	258K
07/07/2011 15:00	US	DOE U.S. Gasoline Inventories	1-Jul	--	--	-1428K
07/07/2011 15:00	US	DOE U.S. Refinery Utilization	1-Jul	--	--	-1.10%
07/07/2011 15:00	US	DOE Crude Oil Implied Demand	1-Jul	--	--	15096
07/07/2011 15:00	US	DOE Distillate Implied Demand	1-Jul	--	--	4406.1
07/07/2011 15:00	US	DOE Gasoline Implied Demand	1-Jul	--	--	9521.4
07/08/2011 02:00	CH	Business Climate Index	2Q	--	--	133.8
07/08/2011 02:00	CH	Entrepreneur Confidence Index	2Q	--	--	137.4
07/08/2011 06:00	GE	Exports SA (MoM)	MAY	1.50%	--	-5.50%
07/08/2011 06:00	GE	Imports SA (MoM)	MAY	1.50%	--	-2.50%
07/08/2011 06:00	GE	Trade Balance	MAY	12.2B	--	10.9B
07/08/2011 06:00	GE	Current Account (EURO)	MAY	7.0B	--	8.8B
07/08/2011 08:30	UK	PPI Input NSA (MoM)	JUN	-0.10%	--	-2.00%
07/08/2011 08:30	UK	PPI Output n.s.a. (MoM)	JUN	0.10%	--	0.20%
07/08/2011 08:30	UK	PPI Output Core NSA (MoM)	JUN	0.20%	--	0.20%
07/08/2011 08:30	UK	PPI Output Core NSA (YoY)	JUN	3.30%	--	3.40%
07/08/2011 08:30	UK	PPI Output n.s.a. (YoY)	JUN	5.50%	--	5.30%
07/08/2011 08:30	UK	PPI Input NSA (YoY)	JUN	16.10%	--	15.70%
07/08/2011 12:30	US	Avg Hourly Earning MOM All Emp	JUN	0.20%	--	0.30%
07/08/2011 12:30	US	Avg Hourly Earning YOY All Emp	JUN	1.90%	--	1.80%
07/08/2011 12:30	US	Unemployment Rate	JUN	9.10%	--	9.10%
07/08/2011 12:30	US	Avg Weekly Hours All Employees	JUN	34.4	--	34.4
07/08/2011 12:30	US	Chg in Household Survey Empl	JUN	--	--	105
07/08/2011 12:30	US	Change in Nonfarm Payrolls	JUN	100K	--	54K
07/08/2011 12:30	US	Change in Private Payrolls	JUN	125K	--	83K
07/08/2011 12:30	US	Change in Manufact. Payrolls	JUN	3K	--	-5K
07/08/2011 14:00	US	Wholesale Inventories	MAY	0.70%	--	0.80%
07/08/2011 17:00	US	Baker Hughes U.S. Rig Count	8-Jul	--	--	1886
07/08/2011 17:30	EC	ECB's Bini Smaghi Speaks in Poros,				
07/08/2011 19:00	US	Consumer Credit	MAY	\$3.500	--	\$6.247B
07/10/2011 02:00	CH	Exports YoY%	JUN	17.10%	--	19.40%
07/10/2011 02:00	CH	Imports YoY%	JUN	24.80%	--	28.40%
07/10/2011 02:00	CH	Trade Balance (USD)	JUN	\$14.75	--	\$13.05B
07/10/2011 10:00	EC	ECB's Trichet Speaks in Aix-en-				
07/11/2011 15:00	IT	ECB's Bini Smaghi, OECD's Padoan				
07/11/2011 15:00	US	U.S. Fed to Purchase USD2.5-3.5				
07/11/2011 15:30	US	U.S. to Sell 3-Month Bills				
07/11/2011 15:30	US	U.S. to Sell 6-Month Bills				

Ежедневный обзор

07/11/2011 23:01	UK	BRC Sales Like-For-Like YoY	JUN	--	--	-2.10%
07/11/2011 23:01	UK	RICS House Price Balance	JUN	--	--	-28%
07/12/2011	EC	ECB's Reserve Maintenance Period				
07/12/2011	PO	Bank of Portugal Publishes				
07/12/2011 06:00	GE	Consumer Price Index (MoM)	JUN F	--	--	0.10%
07/12/2011 06:00	GE	Consumer Price Index (YoY)	JUN F	--	--	2.30%
07/12/2011 06:00	GE	CPI - EU Harmonised (MoM)	JUN F	--	--	0.00%
07/12/2011 06:00	GE	CPI - EU Harmonised (YoY)	JUN F	--	--	2.40%
07/12/2011 08:30	UK	DCLG UK House Prices (YoY)	MAY	--	--	-0.30%
07/12/2011 08:30	UK	Visible Trade Balance GBP/Mn	MAY	--	--	£7389
07/12/2011 08:30	UK	Trade Balance Non EU GBP/Mn	MAY	--	--	£4339
07/12/2011 08:30	UK	Total Trade Balance (GBP/Mln)	MAY	--	--	£2762
07/12/2011 08:30	UK	CPI (MoM)	JUN	--	--	0.20%
07/12/2011 08:30	UK	CPI (YoY)	JUN	--	--	4.50%
07/12/2011 08:30	UK	Core CPI YOY	JUN	--	--	3.30%
07/12/2011 08:30	UK	Retail Price Index	JUN	--	--	235.2
07/12/2011 08:30	UK	RPI (MoM)	JUN	--	--	0.30%
07/12/2011 08:30	UK	RPI (YoY)	JUN	--	--	5.20%
07/12/2011 08:30	UK	RPI Ex Mort Int.Payments (YoY)	JUN	--	--	5.30%
07/12/2011 11:30	US	NFIB Small Business Optimism	JUN	--	--	90.9
07/12/2011 12:30	US	Trade Balance	MAY	-\$44.2B	--	-\$43.7B
07/12/2011 14:00	US	IBD/TIPP Economic Optimism	JUL	--	--	44.6
07/12/2011 14:00	US	JOLTs Job Openings	MAY	--	--	2972
07/12/2011 15:30	US	U.S. to Sell 4-Week Bills				
07/12/2011 16:00	US	DOE Short-Term Crude Outlook	JUL	--	--	107
07/12/2011 16:00	US	DOE Short-Term Mogas Outlook	JUL	--	--	3.67
07/12/2011 16:00	US	DOE Short-Term Diesel Outlook	JUL	--	--	3.95
07/12/2011 16:00	US	DOE Short-Term Ht Oil Outlook	JUL	--	--	4.08
07/12/2011 16:00	US	DOE Short-Term NatGas Outlook	JUL	--	--	12.19
07/12/2011 17:00	US	U.S. to Sell 3-Year Notes				
07/12/2011 18:00	US	Fed Releases Minutes from June				
07/12/2011 20:30	US	API U.S. Crude Oil Inventories	8-Jul	--	--	-2699K
07/12/2011 20:30	US	API Cushing Crude OK Inventory	8-Jul	--	--	--
07/12/2011 20:30	US	API U.S. Distillate Inventory	8-Jul	--	--	-945K
07/12/2011 20:30	US	API U.S. Gasoline Inventories	8-Jul	--	--	--
07/13/2011 08:30	UK	Claimant Count Rate	JUN	--	--	4.60%
07/13/2011 08:30	UK	Jobless Claims Change	JUN	--	--	19.6K
07/13/2011 08:30	UK	Average Weekly Earnings 3M/YoY	MAY	--	--	--
07/13/2011 08:30	UK	Weekly Earnings exBonus 3M/YoY	MAY	--	--	--
07/13/2011 08:30	UK	ILO Unemployment Rate (3mths)	MAY	--	--	7.70%
07/13/2011 09:00	EC	Euro-Zone Ind. Prod. wda (YoY)	MAY	--	--	5.20%
07/13/2011 09:00	EC	Euro-Zone Ind. Prod. sa (MoM)	MAY	--	--	0.20%
07/13/2011 11:00	US	MBA Mortgage Applications	8-Jul	--	--	--

Ежедневный обзор

07/13/2011 12:30	US	Import Price Index (MoM)	JUN	-0.50%	--	0.20%
07/13/2011 12:30	US	Import Price Index (YoY)	JUN	--	--	12.50%
07/13/2011 14:00	US	Bernanke Delivers Semi-Annual				
07/13/2011 14:30	US	DOE U.S. Crude Oil Inventories	8-Jul	--	--	-4375K
07/13/2011 14:30	US	DOE Cushing OK Crude Inventory	8-Jul	--	--	-542K
07/13/2011 14:30	US	DOE U.S. Distillate Inventory	8-Jul	--	--	--
07/13/2011 14:30	US	DOE U.S. Gasoline Inventories	8-Jul	--	--	--
07/13/2011 14:30	US	DOE U.S. Refinery Utilization	8-Jul	--	--	--
07/13/2011 14:30	US	DOE Crude Oil Implied Demand	8-Jul	--	--	15096
07/13/2011 14:30	US	DOE Distillate Implied Demand	8-Jul	--	--	4406.1
07/13/2011 14:30	US	DOE Gasoline Implied Demand	8-Jul	--	--	--
07/13/2011 17:00	US	U.S. to Sell 10-Year Notes				
07/13/2011 18:00	US	Monthly Budget Statement	JUN	--	--	-\$57.6B
07/13/2011 18:00	US	Minutes of FOMC Meeting				
07/14/2011 08:00	EC	ECB Publishes July Monthly Report				
07/14/2011 09:00	EC	Euro-Zone CPI - Core (YoY)	JUN	--	--	1.50%
07/14/2011 09:00	EC	Euro-Zone CPI (MoM)	JUN	--	--	0.00%
07/14/2011 09:00	EC	Euro-Zone CPI (YoY)	JUN	--	--	--
07/14/2011 12:30	US	Producer Price Index (MoM)	JUN	-0.10%	--	0.20%
07/14/2011 12:30	US	Retail Sales Less Autos	JUN	0.10%	--	0.30%
07/14/2011 12:30	US	PPI Ex Food & Energy (MoM)	JUN	0.20%	--	0.20%
07/14/2011 12:30	US	Advance Retail Sales	JUN	0.20%	--	-0.20%
07/14/2011 12:30	US	PPI Ex Food & Energy (YoY)	JUN	--	--	2.10%
07/14/2011 12:30	US	Producer Price Index (YoY)	JUN	--	--	7.30%
07/14/2011 12:30	US	Retail Sales Ex Auto & Gas	JUN	--	--	0.30%
07/14/2011 12:30	US	Initial Jobless Claims	8-Jul	--	--	--
07/14/2011 12:30	US	Continuing Claims	2-Jul	--	--	--
07/14/2011 13:45	US	Bloomberg Consumer Comfort	10-Jul	--	--	--
07/14/2011 14:00	US	Business Inventories	MAY	0.90%	--	0.80%
07/14/2011 14:30	US	EIA Natural Gas Storage Change	8-Jul	--	--	78
07/14/2011 17:00	US	U.S. to Sell 30-Year Bonds				
07/15/2011 02:00	CH	Consumer Price Index (YoY)	JUN	6.30%	--	5.50%
07/15/2011 02:00	CH	Producer Price Index (YoY)	JUN	6.90%	--	6.80%
07/15/2011 02:00	CH	Real GDP (YoY)	2Q	9.50%	--	9.70%
07/15/2011 02:00	CH	Industrial Production (YoY)	JUN	13.10%	--	13.30%
07/15/2011 02:00	CH	Retail Sales (YoY)	JUN	17.00%	--	16.90%
07/15/2011 02:00	CH	Fixed Assets Inv Excl. Rural YTD YoY	JUN	25.90%	--	25.80%
07/15/2011 02:00	CH	Industrial Production YTD YoY	JUN	--	--	14.00%
07/15/2011 02:00	CH	Real GDP YTD (QoQ)	2Q	--	--	2.10%
07/15/2011 02:00	CH	Real GDP YTD (YoY)	2Q	--	--	9.70%
07/15/2011 02:00	CH	Real GDP (QoQ)	2Q	--	--	2.10%
07/15/2011 02:00	CH	Retail Sales YTD YoY	JUN	--	--	16.60%
07/15/2011 06:00	EC	EU 25 New Car Registrations	JUN	--	--	7.10%

Ежедневный обзор

07/15/2011 09:00	EC	Euro-Zone Trade Balance sa	MAY	--	--	-2.9B
07/15/2011 09:00	EC	Euro-Zone Trade Balance	MAY	--	--	-4.1B
07/15/2011 10:00	PO	Bank of Portugal Releases Monthly				
07/15/2011 12:30	US	Consumer Price Index (MoM)	JUN	-0.10%	--	0.20%
07/15/2011 12:30	US	CPI Ex Food & Energy (MoM)	JUN	0.20%	--	0.30%
07/15/2011 12:30	US	Empire Manufacturing	JUL	5	--	-7.79
07/15/2011 12:30	US	CPI Ex Food & Energy (YoY)	JUN	--	--	1.50%
07/15/2011 12:30	US	Consumer Price Index (YoY)	JUN	--	--	3.60%
07/15/2011 12:30	US	CPI Core Index SA	JUN	--	--	224.39
07/15/2011 12:30	US	Consumer Price Index NSA	JUN	--	--	225.96
07/15/2011 13:15	US	Industrial Production	JUN	0.40%	--	0.10%
07/15/2011 13:15	US	Capacity Utilization	JUN	77.00%	--	76.70%
07/15/2011 13:55	US	U. of Michigan Confidence	JUL P	--	--	71.5
07/15/2011 14:00	EC	ECB Publishes July Monthly Report				
07/15/2011 17:00	US	Baker Hughes U.S. Rig Count	15-Jul	--	--	--
07/17/2011 23:01	UK	Rightmove House Prices (MoM)	JUL	--	--	0.60%
07/17/2011 23:01	UK	Rightmove House Prices (YoY)	JUL	--	--	1.10%
07/18/2011 13:00	US	Total Net TIC Flows	MAY	--	--	\$68.2B
07/18/2011 13:00	US	Net Long-term TIC Flows	MAY	--	--	\$30.6B
07/18/2011 14:00	US	NAHB Housing Market Index	JUL	--	--	13
07/18/2011 15:30	US	U.S. to Sell 3-Month Bills				
07/18/2011 15:30	US	U.S. to Sell 6-Month Bills				
10-15 JUL	CH	Actual FDI (YoY)	JUN	--	--	13.40%
11-15 JUL	CH	Money Supply - M1 (YoY)	JUN	13.00%	--	12.70%
11-15 JUL	CH	Money Supply - M2 (YoY)	JUN	15.30%	--	15.10%
11-15 JUL	CH	Foreign Exchange Reserves	JUN	--	--	\$3044.7
11-15 JUL	CH	Money Supply - M0 (YoY)	JUN	--	--	15.40%
11-15 JUL	CH	New Yuan Loans	JUN	625.0B	--	551.6B
11-15 JUL	UK	Nationwide Consumer Confidence	JUN	--	--	55
11-18 JUL	GE	Wholesale Price Index (MoM)	JUN	--	--	0.00%
11-18 JUL	GE	Wholesale price Index (YoY)	JUN	--	--	8.90%

Заявление об ограничении ответственности: Настоящие обзоры подготовлены в информационных целях. Они ни в коем случае не являются и не должны рассматриваться как предложение купить или продать соответствующие ценные бумаги. Информация, содержащаяся в данных обзорах, получена из вызывающих доверия открытых источников. Несмотря на то, что при подготовке обзоров были предприняты необходимые меры для получения достоверной информации, ИК РУСС-ИНВЕСТ не исключает возможность включения в обзор ошибочной информации, предоставленной соответствующими источниками, и не несет за это ответственности. ИК РУСС-ИНВЕСТ, его работники и клиенты могут быть заинтересованы в покупке или продаже ценных бумаг, упомянутых в обзорах.

Ежедневный обзор

www.russ-invest.com

Москва

Тел: +7(495) 363-93-80
Факс: +7(495) 363-93-90
E-mail: mail@russ-invest.com
Адрес: Москва, 119019, 5-3/12
Нащокинский переулок

Санкт-Петербург

Тел: +7(812) 337-55-37
Факс: +7(812) 337-55-37
E-mail: spb@russ-invest.com
Адрес: 190002, СПб, Набережная р.
Фонтанки, 52

Самара

Телефон: +7 (846) 262-75-52
Факс: +7 (846) 262-75-52
E-mail: sam@russ-invest.com
Адрес: 443067, Самара, ул. Гагарина,
дом 95

© 2007 | ОАО «ИК РУСС-ИНВЕСТ»

Лицензия ФСФР №077-08757-000100 и №077-08755-001000

Лицензия ФСФР №177-06310-100000 и №177-06312-010000

Лицензия ФСФР №906