

Комментарий

Рублевый долговой рынок на прошедшей недели с 27 июня по 1 июля продемонстрировал смешанную динамику. Начав неделю с умеренного падения – уже в среду на рынок вернулись покупатели. Такой оптимистичный настрой был связан с успешным размещением двух выпусков ОФЗ, особым спросом пользовался ОФЗ-25079, спрос на который в 3 раза превысил предложение. Также одним из факторов роста рынка российского долга стал позитивный внешний фон. На прошедшей недели удалось благополучно разрешить вопрос о выделении помощи Греции, а также коррекция на рынке американский КО, в результате чего доходность UST10 выросла на 0,25 п.п.

В корпоративном сегменте лидерами роста стали выпуски электроэнергетического и металлургического секторов (+0,1%). Хуже рынка смотрелись бумаги транспортного и розничного секторов (-0,17% и -0,2% соответственно).

В госсекторе в лидерах рынка были выпуски с дюрацией более 3 лет, где средний рост котировок составил 0,53%, также неплохо выглядели выпуски с дюрацией от 1 до 3 лет (+0,17%).

В секторе еврооблигаций инвесторы также нашли поддержку от благоприятного внешнего фона, в результате чего средний рост котировок в корпоративном секторе составил 0,36%, основными драйверами роста стали выпуски финансового и телекоммуникационного секторов (+0,51% и +0,45% соответственно).

Ключевые индикаторы рынка

	Значение закрытия	Изм. за 5 дн.	Изм. за мес.
Золото	1487,78	-0,69%	-2,99%
Нефть Brent	111,38	+4,70%	-3,81%
5-летний CDS	140	-12,50%	+0,94%
Бивалютная корзина	33,46	-0,42%	-0,14%
Годовая ставка NDF	4,58	-1,08%	-
Mosprime o/n	3,80	-0,06	-0,02
Депозиты в ЦБ	534,84	+122,59	+188,26
Остатки на корп. сч.	767,09	+75,72	+206,92
UST 2	0,47	+0,08	+0,02
UST 10	3,18	+0,25	+0,15
Russia 10yr	4,53	-0,11	-0,08
China 10yr	3,89	-0,02	+0,11
India 10yr	8,33	-	+0,21
Brazil 10yr	4,05	+0,07	-0,14
Portugal 10 yr	11,73	-0,98	+1,53
Ireland 10 yr	11,38	-0,47	+0,60
Italy 10 yr	4,74	-0,12	+0,17
Greece 10 yr	15,96	-0,50	-0,10
Spain 10 yr	5,27	-0,31	+0,09

ИНВЕСТИЦИОННАЯ КОМПАНИЯ ИК РУСС-ИНВЕСТ

Еженедельный обзор долговых рынков

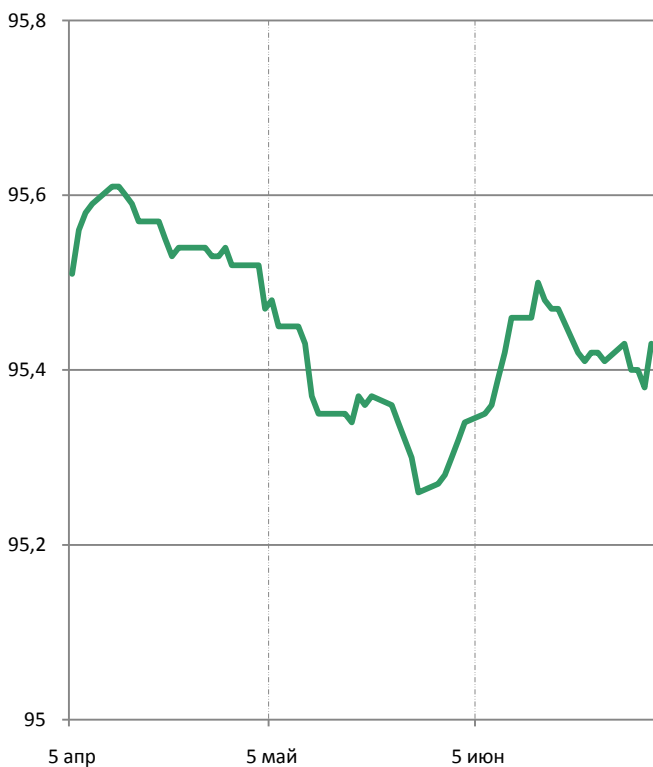
Изм. за 5 дн., п. п. Изм. за мес., п. п.

RGBI	+0,69	+0,75
МВИ СР	+0,09	+1,26
СВИ СР	-	+0,11

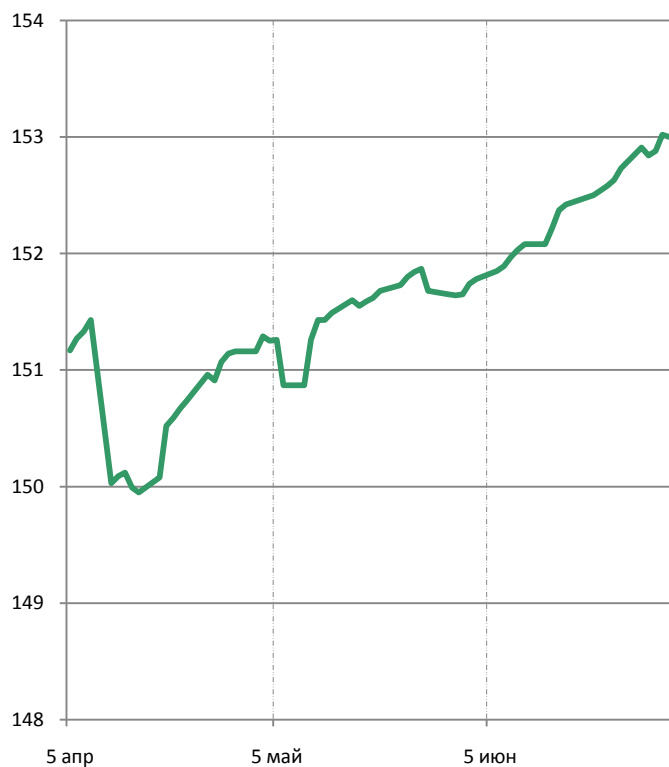
Государственные облигации



Корпоративные облигации



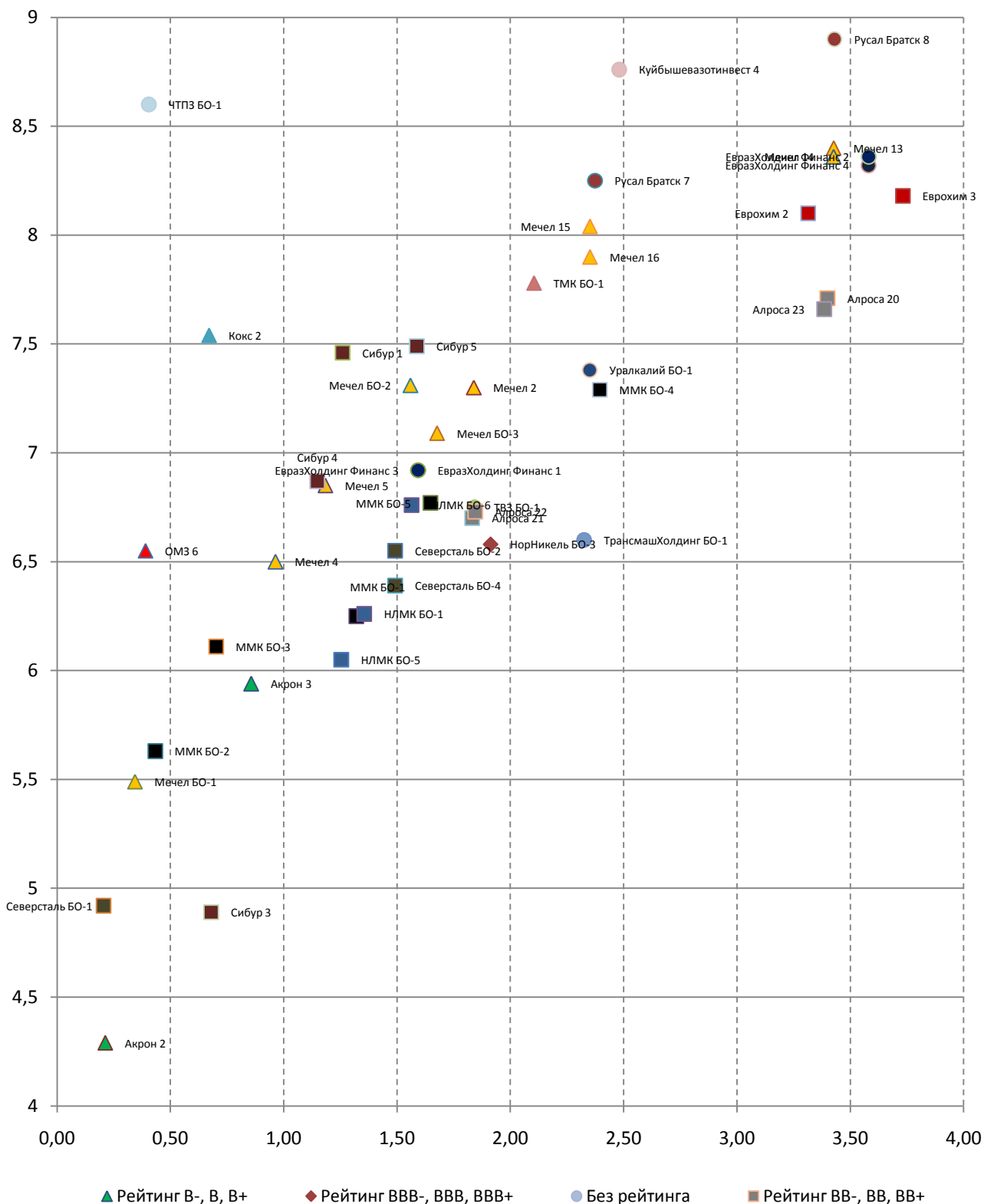
Муниципальные облигации



ИНВЕСТИЦИОННАЯ КОМПАНИЯ ИК РУСС-ИНВЕСТ

Еженедельный обзор долговых рынков

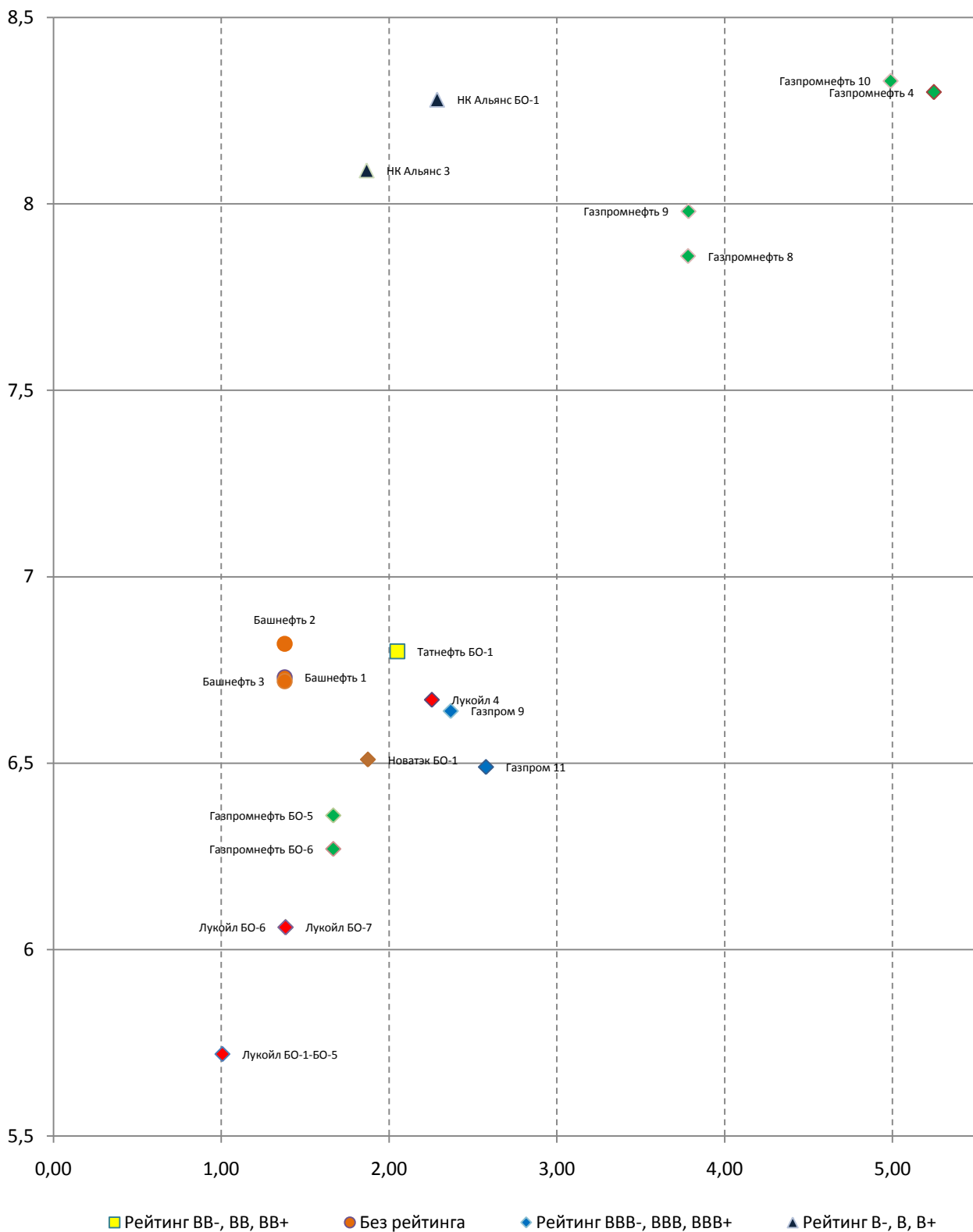
Металлургия, горнодобывающая и химическая промышленность



ИНВЕСТИЦИОННАЯ КОМПАНИЯ ИК РУСС-ИНВЕСТ

Еженедельный обзор долговых рынков

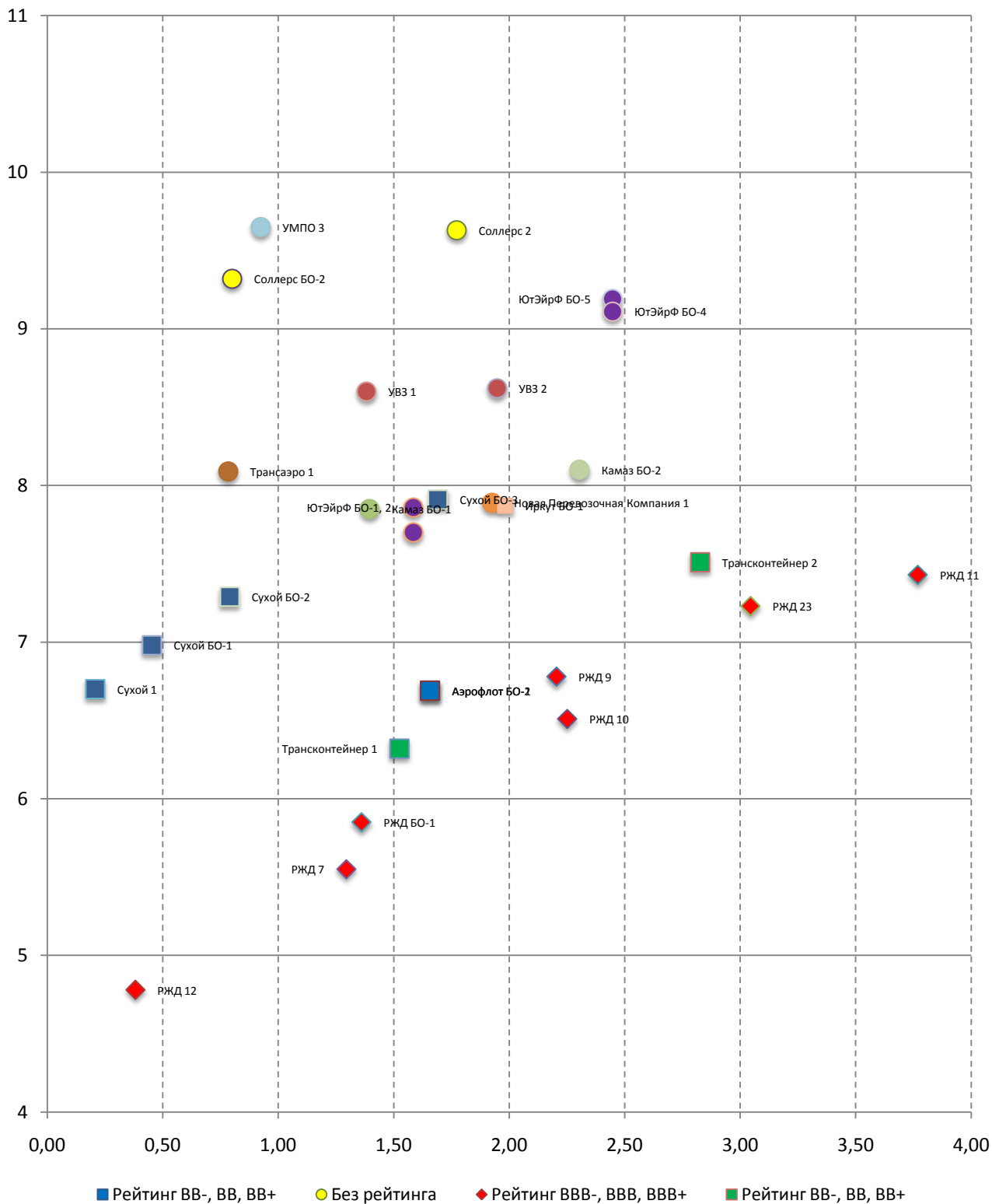
Нефть и газ



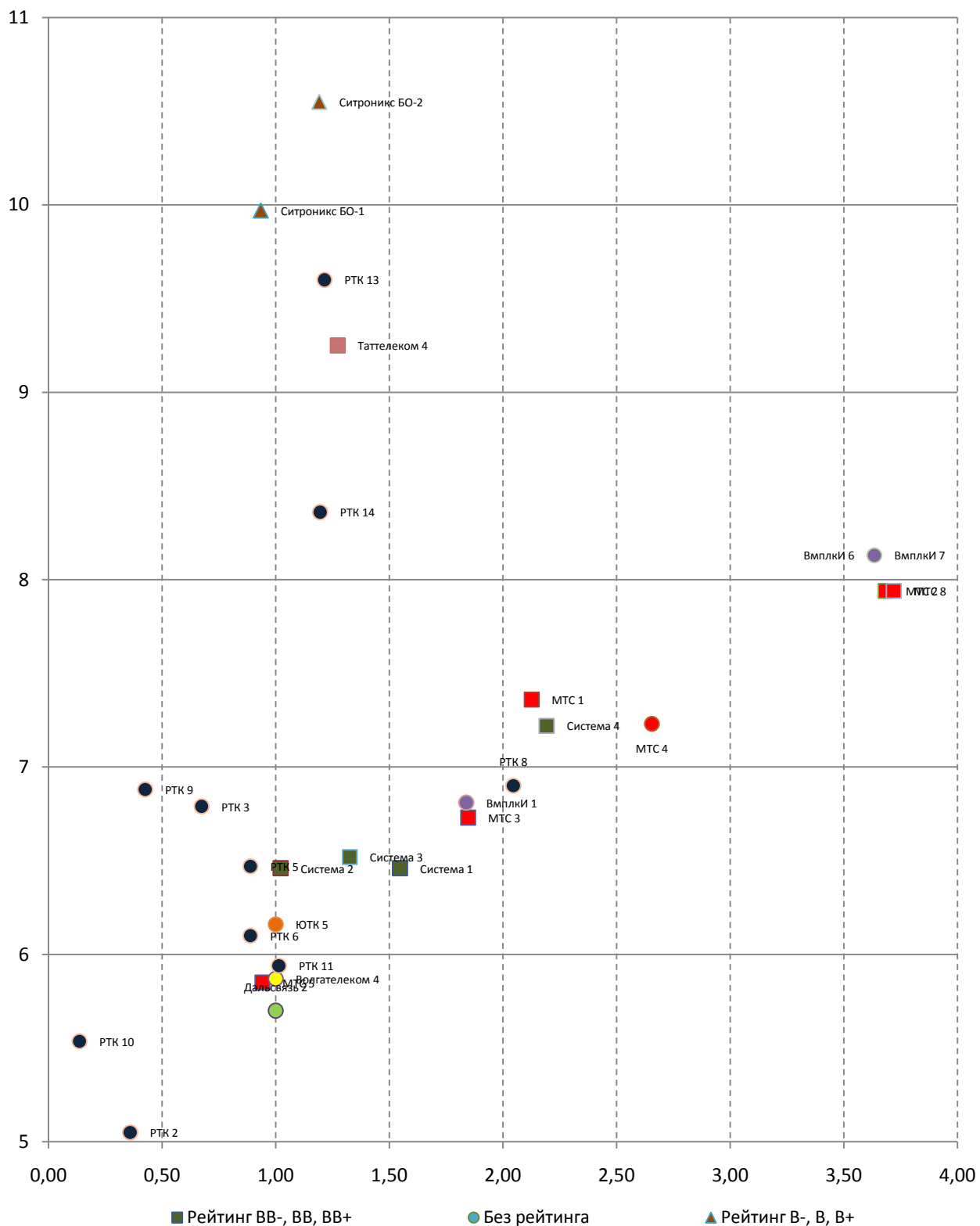
ИНВЕСТИЦИОННАЯ КОМПАНИЯ ИК РУСС-ИНВЕСТ

Еженедельный обзор долговых рынков

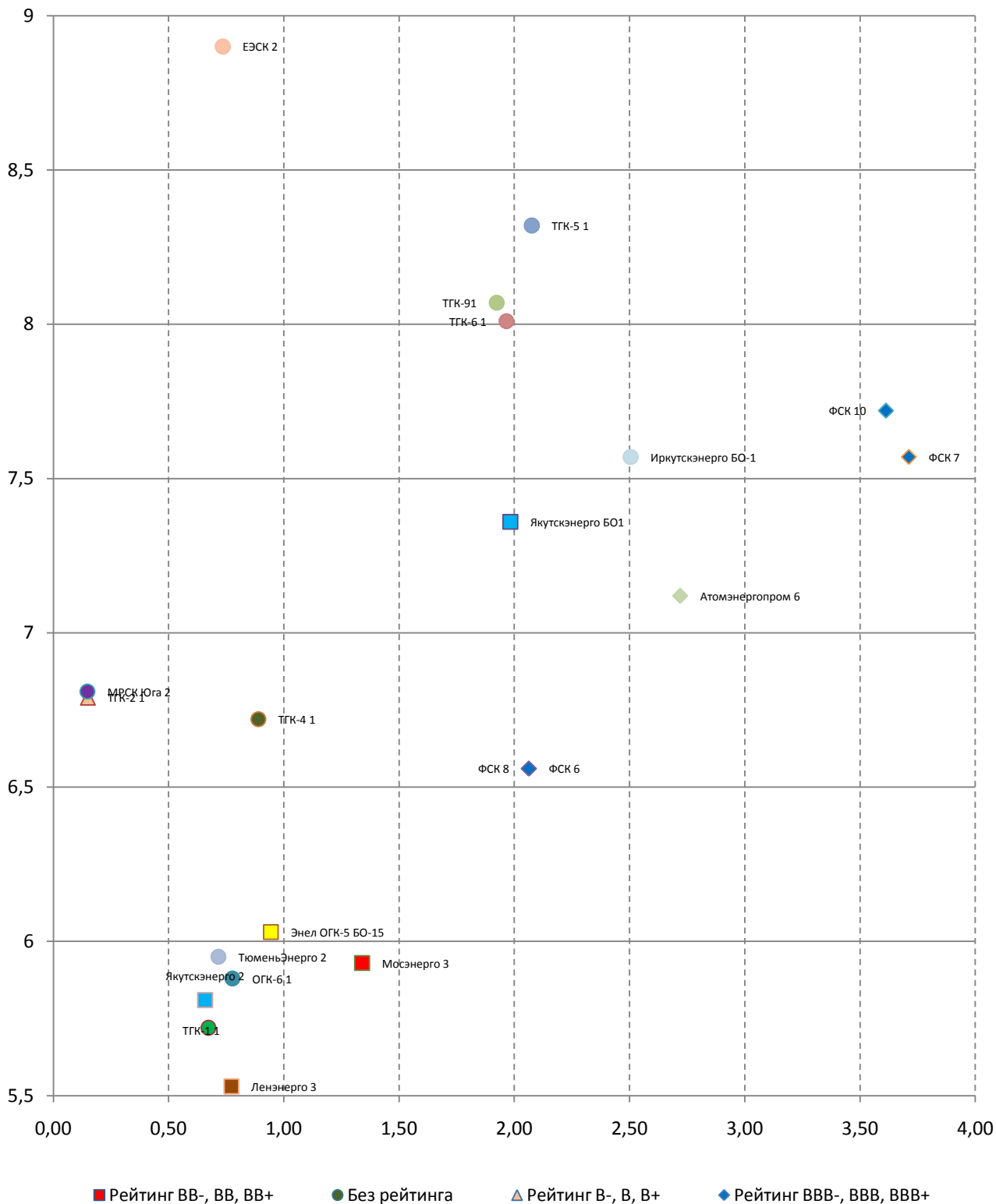
Транспорт



Телекомы



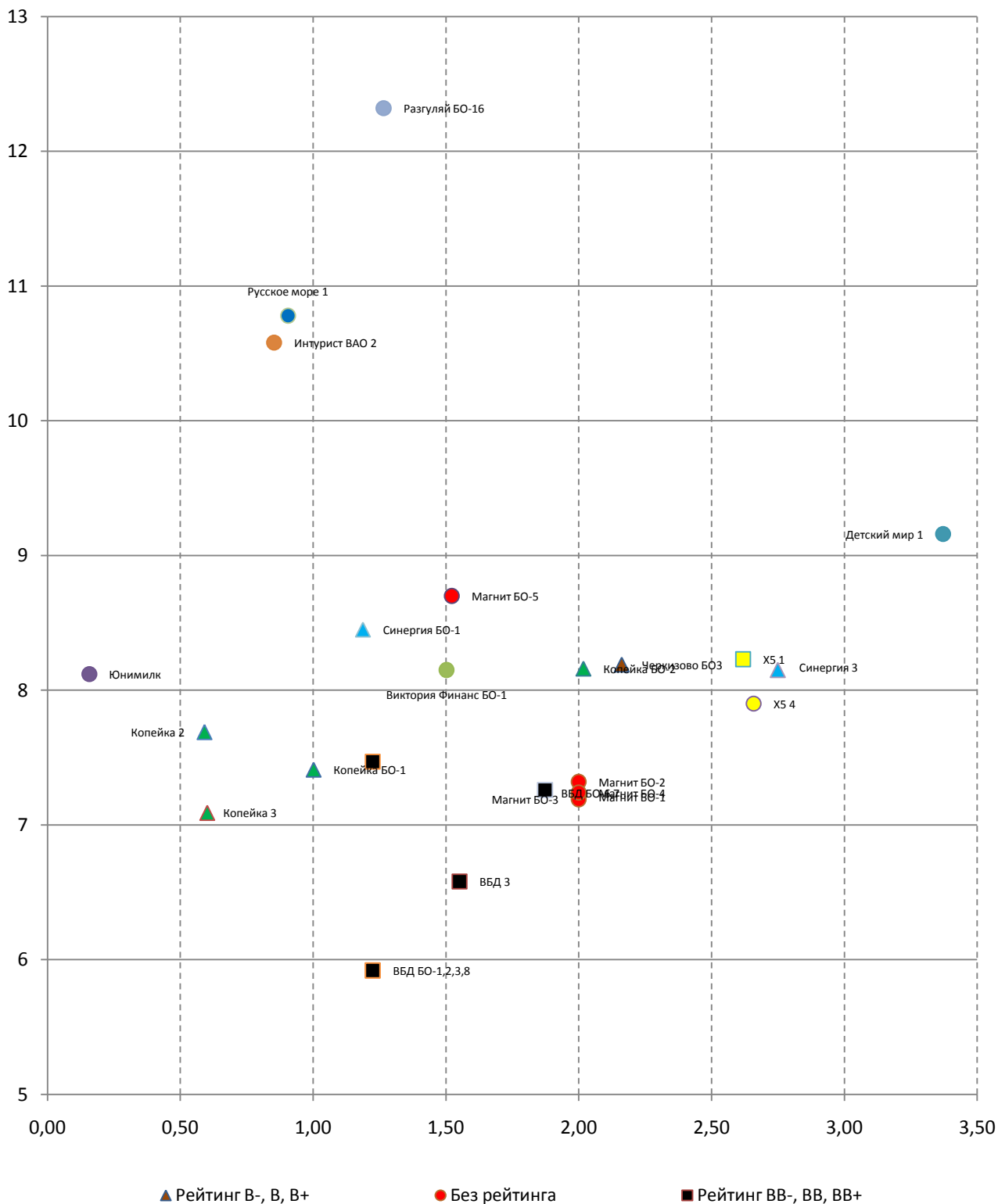
Электроэнергетика



ИНВЕСТИЦИОННАЯ КОМПАНИЯ ИК РУСС-ИНВЕСТ

Еженедельный обзор долговых рынков

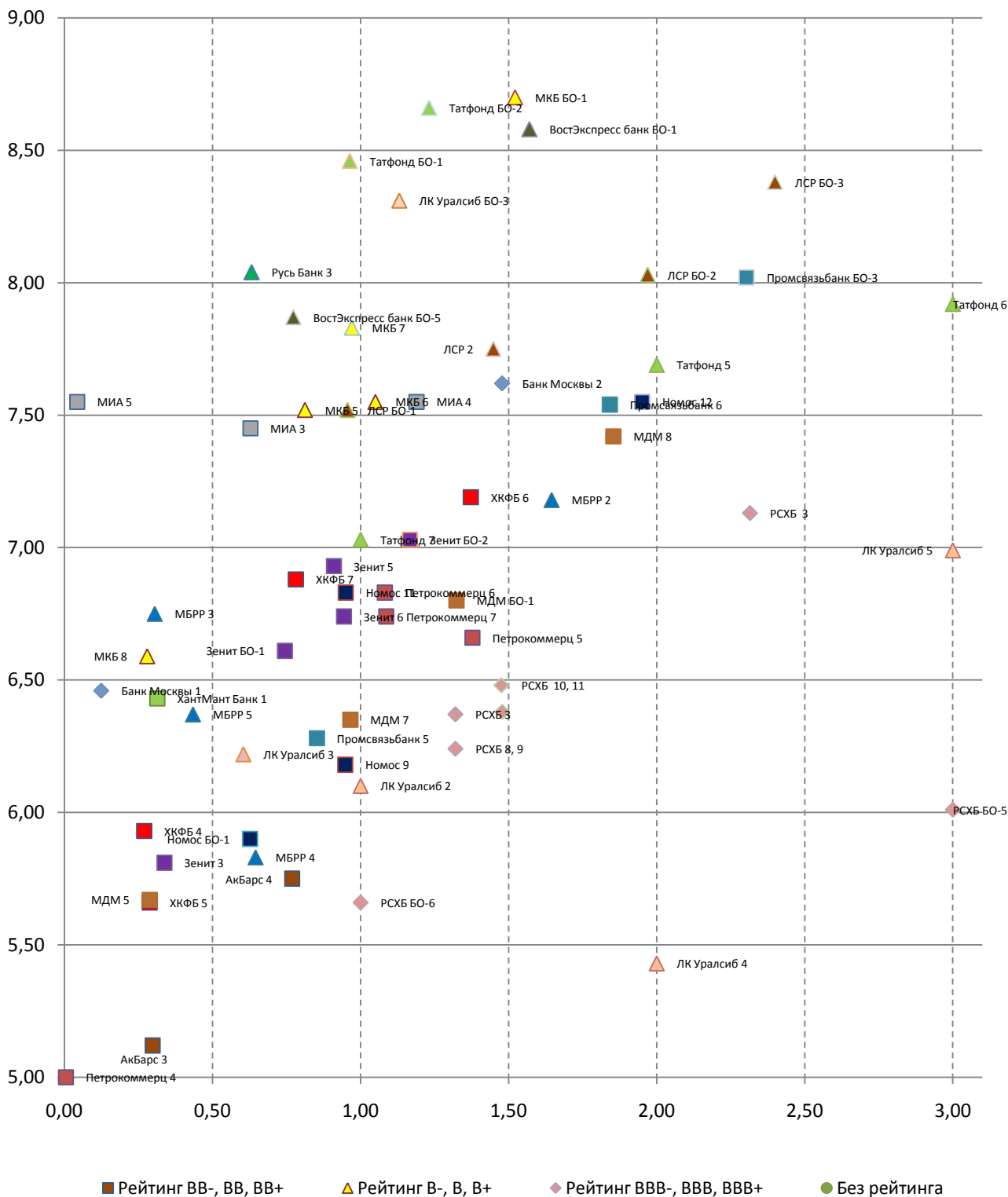
Розница и продукты питания



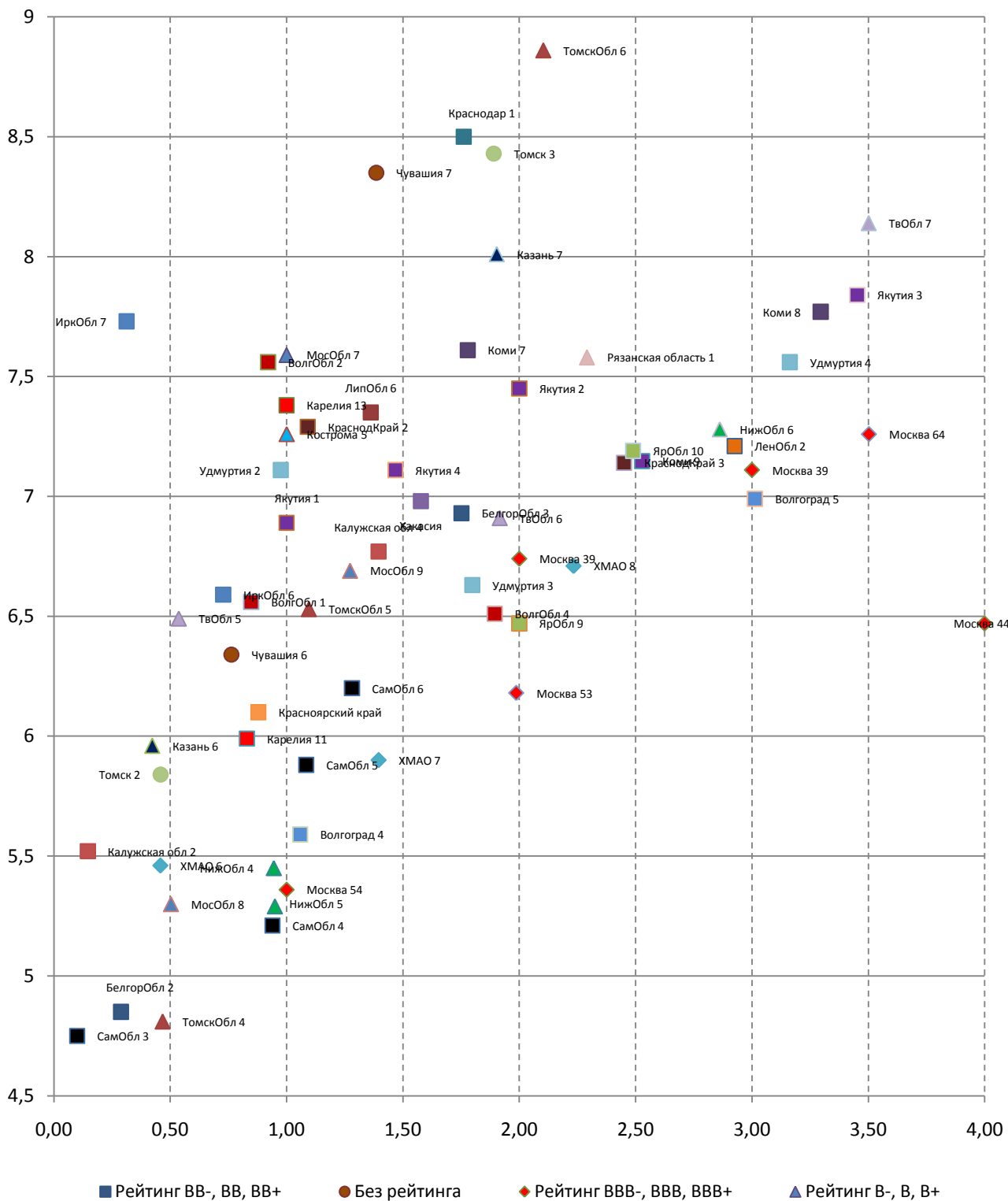
ИНВЕСТИЦИОННАЯ КОМПАНИЯ ИК РУСС-ИНВЕСТ

Еженедельный обзор долговых рынков

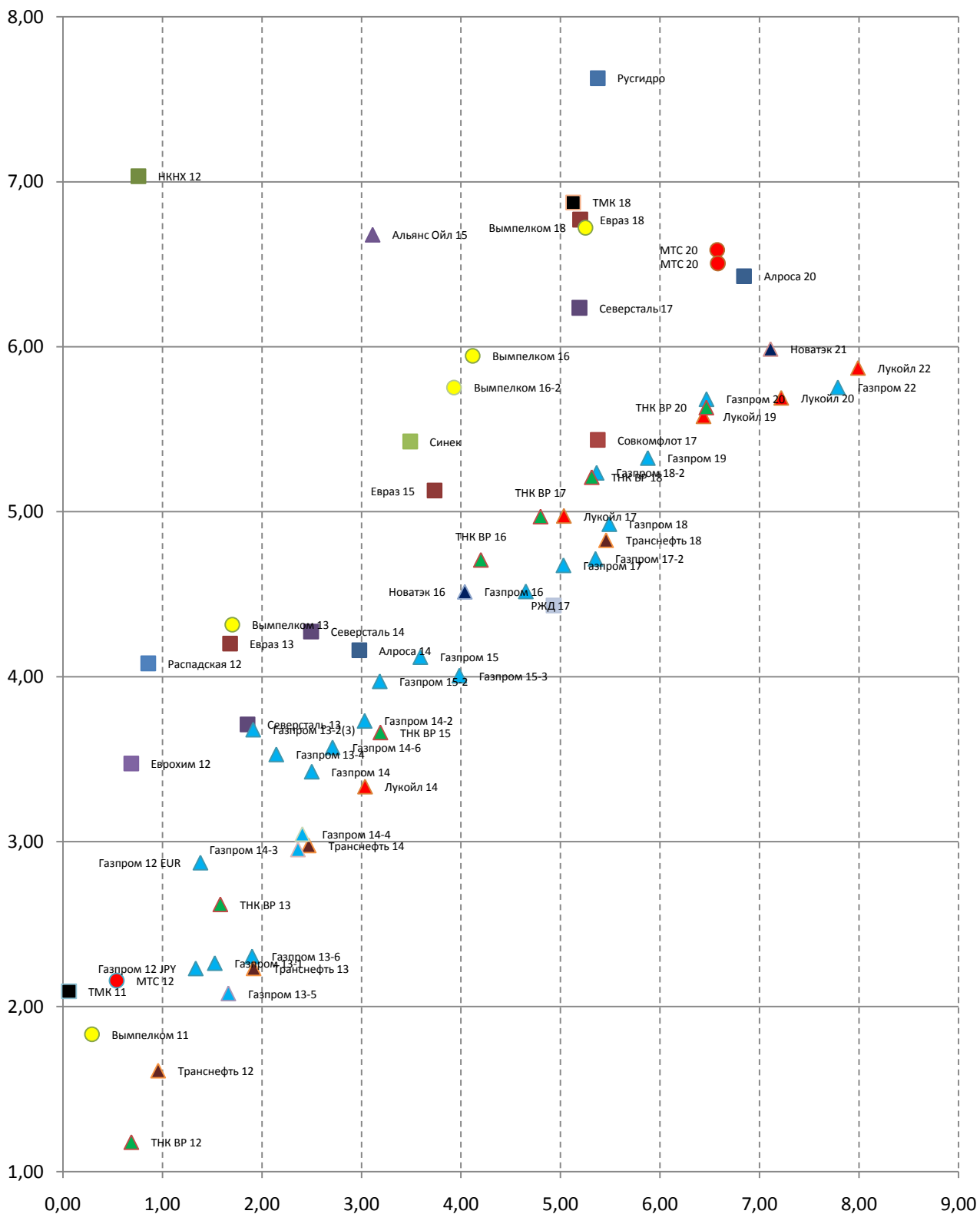
Банки и финансовые компании 1



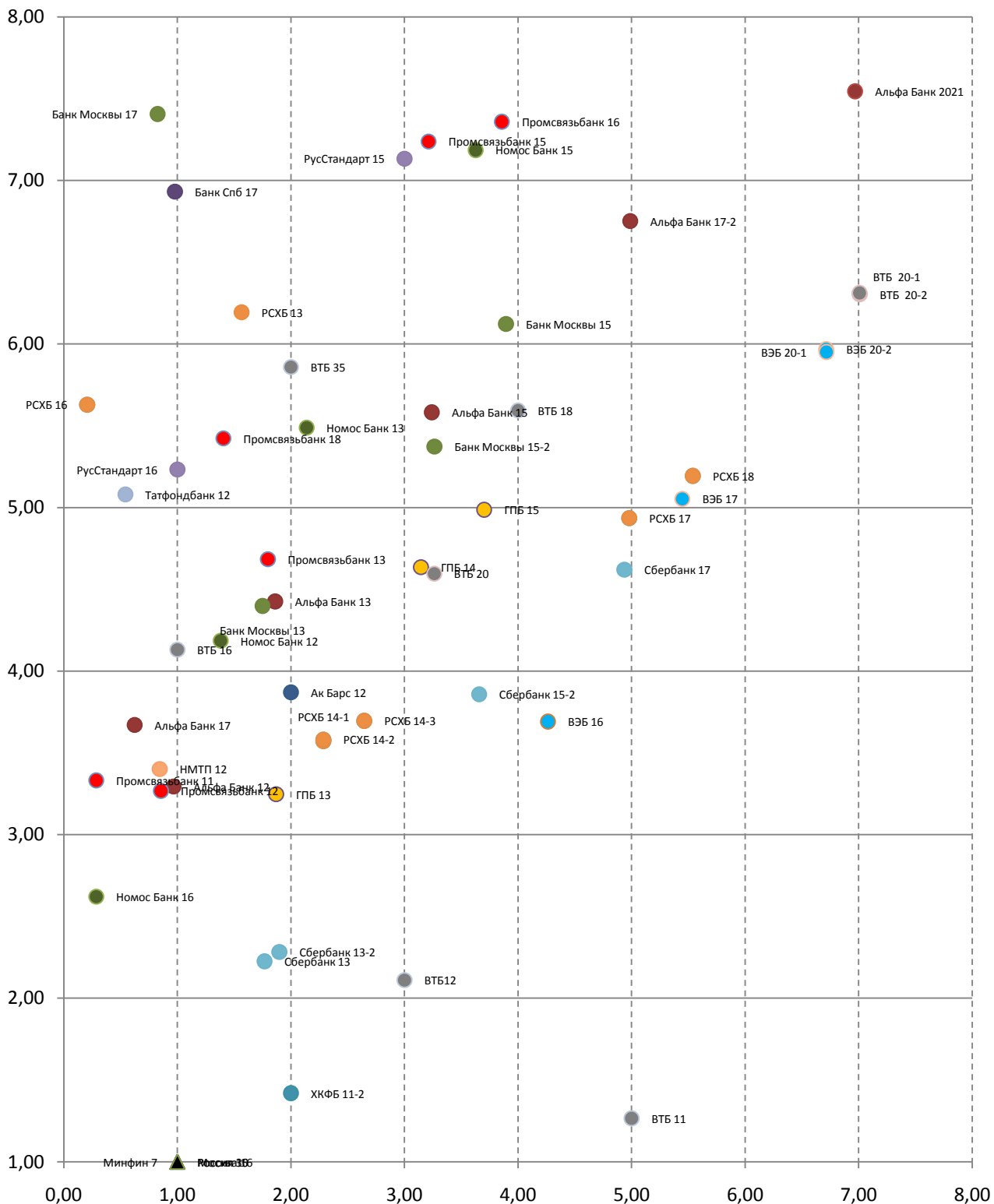
Муниципальные выпуски



Корпоративные еврооблигации



Банковские еврооблигации



ИНВЕСТИЦИОННАЯ КОМПАНИЯ ИК РУСС-ИНВЕСТ

Еженедельный обзор долговых рынков

БЛИЖАЙШИЕ РАЗМЕЩЕНИЯ

Выпуск	Дата	Объем, млн. руб.
Русфинанс Банк-БО-01	04.07.11	4000
ФСК ЕЭС-13	05.07.11	10000
ОБР-19	07.07.11	10000
ЛК УРАЛСИБ-БО-04	07.07.11	3000
НОВИКОМБАНК-БО-01	07.07.11	3000

БЛИЖАЙШИЕ ПОГАШЕНИЯ/ОФЕРТЫ

Выпуск	Дата
Русь-Банк-04 (оферта)	04.07.11
Моссельпром Финанс-02 (оферта)	05.07.11
РЖД-08	05.07.11
Банк Петрокоммерц-04	06.07.11
Макромир-Финанс-02 (оферта)	06.07.11
ОФЗ-25066	06.07.11
Каустик-02	07.07.11
Новые Инвестиции-01	07.07.11
СТРОЙИНДУСТРИЯ ПСК-01	07.07.11
ТехноНИКОЛЬ-Финанс-02 (оферта)	07.07.11
ТрансКредитБанк-03	07.07.11
НОМОС-Лизинг-01	08.07.11
ЭМАльянс-Финанс-01	08.07.11

ИНВЕСТИЦИОННАЯ КОМПАНИЯ ИК РУСС-ИНВЕСТ

Еженедельный обзор долговых рынков

Заявление об ограничении ответственности, Настоящие обзоры подготовлены в информационных целях, Они ни в коем случае не являются и не должны рассматриваться как предложение купить или продать соответствующие ценные бумаги, Информация, содержащаяся в данных обзорах, получена из вызывающих доверия открытых источников, Несмотря на то, что при подготовке обзоров были предприняты необходимые меры для получения достоверной информации, ИК РУСС-ИНВЕСТ не исключает возможность включения в обзор ошибочной информации, предоставленной соответствующими источниками, и не несет за это ответственности, ИК РУСС-ИНВЕСТ, его работники и клиенты могут быть заинтересованы в покупке или продаже ценных бумаг, упомянутых в обзорах,

ИНВЕСТИЦИОННАЯ КОМПАНИЯ ИК РУСС-ИНВЕСТ

<http://www.russ-invest.com>

Москва

Тел: +7(495) 363-93-80
Факс: +7(495) 363-93-90
E-mail: mail@russ-invest.com
Адрес: Москва, 119019, 5-3/12
Нащокинский переулок

Санкт-Петербург

Тел: +7(812) 337-55-37
Факс: +7(812) 337-55-37
E-mail: spb@russ-invest.com
Адрес: 190002, СПб, Набережная р,
Фонтанки, 52

Самара

Тел: +7(846) 262-75-52
Факс: +7(846) 262-75-52
E-mail: sam@russ-invest.com
Адрес: 443067, Самара, ул, Гагарина,
Дом 95

© 2007 | ОАО «ИК РУСС-ИНВЕСТ»
Лицензия ФСФР №077-08757-000100 и №077-08755-001000
Лицензия ФСФР №177-06310-100000 и №177-06312-010000
Лицензия ФСФР №906