

Комментарий

На прошедшей недели с 20 по 24 июня российский долговой рынок продемонстрировал смешанную динамику. Выпуски госсектора подешевели на 0,07%, в лидерах снижения короткий участок кривой с дюрацией менее 1 года (-0,18%).

В корпоративном сегменте динамика была не такой однозначной. Выпуски розничного сектора подешевели на 0,06%; металлургия и химия, напротив, продемонстрировали рост на 0,07% и 0,03% соответственно.

На рынке российских еврооблигаций произошло сильнейшее снижение с начала года. Выпуски корпоративного сектора потеряли 0,64%, наибольшие потери понесли телекоммуникационный (-1,06%) и финансовый (-0,88%) сегменты. В лидерах снижения выпуски ВТБ (-1,3%), ВЭБа (-1,2%). Наибольшее снижение котировок было состоялось в конце недели. Основным фактором, оказывающим давление на российские евробонды является ситуация с Грецией, инвесторы по-прежнему опасаются вкладывать в рискованные активы. Также немаловажной причиной столь существенного снижения котировок стало снижение нефтяных котировок после решения МЭА о выделении 60 млн. бар. нефти, вследствие чего цена на марку Brent снизилась за неделю более чем на 5%.

На этой недели Минфин предложит инвесторам 2 выпуска ОФЗ на общую сумму 70 млрд. руб. Несмотря на продолжающийся налоговый период данный объем возможно будет выкуплен в силу погашения ОФЗ-25,74 на аналогичную сумму, а также прошедший сегодня с утра депозитный аукцион Минфина на 70 млрд. руб.

Ключевые индикаторы рынка

	Значение закрытия	Изм. за 5 дн.	Изм. за мес.
Золото	1502,65	-2,47%	-1,09%
Нефть Brent	106,15	-5,04%	-7,83%
5-летний CDS	161	+8,01%	+13,29%
Бивалютная корзина	33,59	+0,15%	+0,17%
Годовая ставка NDF	4,58	+0,66%	+0,44%
Mosprime o/n	3,77	-0,01	-0,14
Депозиты в ЦБ	569,93	+42,39	+394,78
Остатки на корп. сч.	691,70	+44,19	+59,21
UST 2	0,33	-0,04	-0,16
UST 10	2,86	-0,09	-0,19
Russia 10yr	4,62	+0,08	-0,10
China 10yr	3,91	+0,36	+0,08
India 10yr	8,33	-	+0,21
Brazil 10yr	3,94	-0,05	-0,31
Portugal 10 yr	12,31	+0,55	+2,21
Ireland 10 yr	11,72	+0,50	+0,91
Italy 10 yr	4,85	+0,13	+0,26
Greece 10 yr	16,48	-0,51	+0,29
Spain 10 yr	5,57	+0,09	+0,38

ИНВЕСТИЦИОННАЯ КОМПАНИЯ ИК РУСС-ИНВЕСТ

Еженедельный обзор долговых рынков

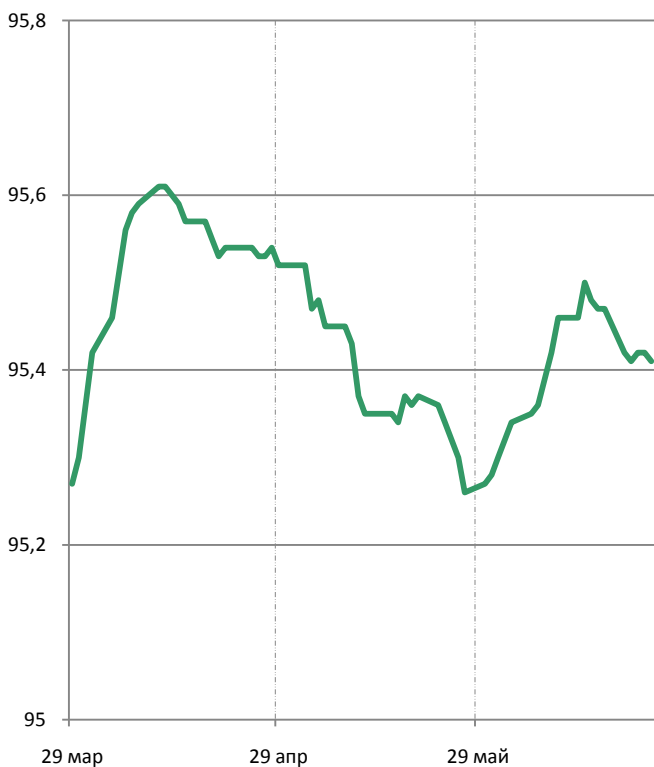
Изм. за 5 дн., п. п. Изм. за мес., п. п.

RGBI	+0,04	+0,07
МВИ СР	+0,23	+0,86
СВИ СР	-0,01	+0,11

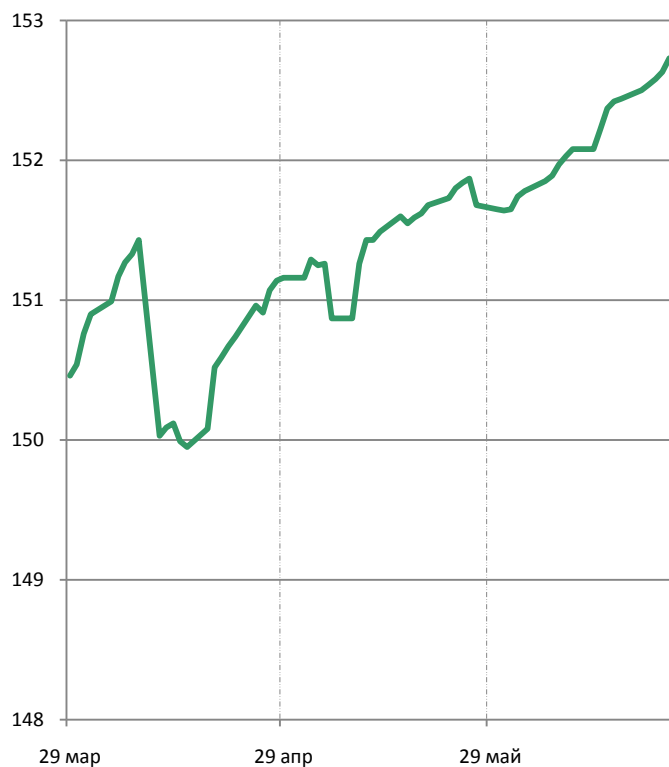
Государственные облигации



Корпоративные облигации



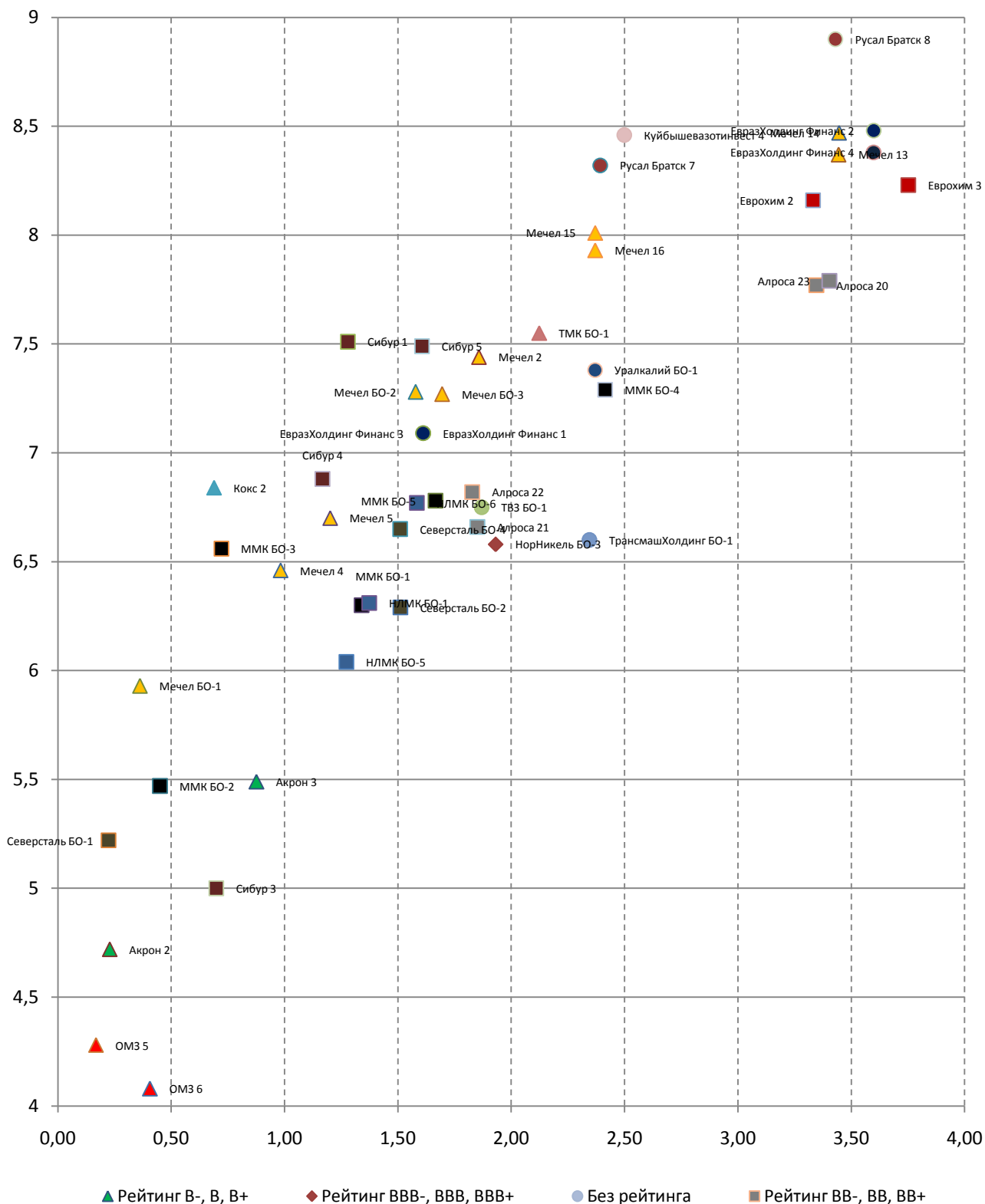
Муниципальные облигации



ИНВЕСТИЦИОННАЯ КОМПАНИЯ ИК РУСС-ИНВЕСТ

Еженедельный обзор долговых рынков

Металлургия, горнодобывающая и химическая промышленность



ИНВЕСТИЦИОННАЯ КОМПАНИЯ ИК РУСС-ИНВЕСТ

Еженедельный обзор долговых рынков

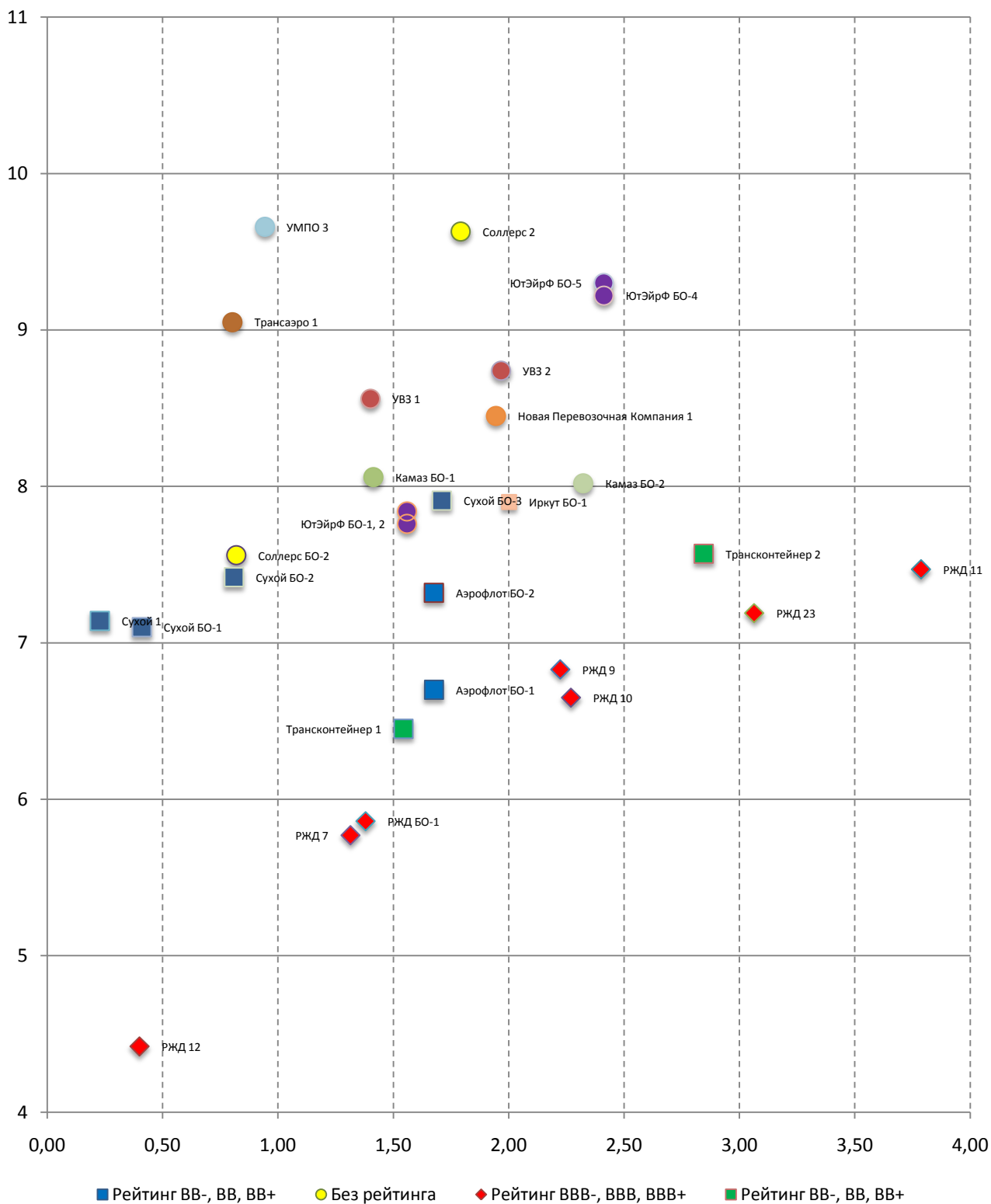
Нефть и газ



ИНВЕСТИЦИОННАЯ КОМПАНИЯ ИК РУСС-ИНВЕСТ

Еженедельный обзор долговых рынков

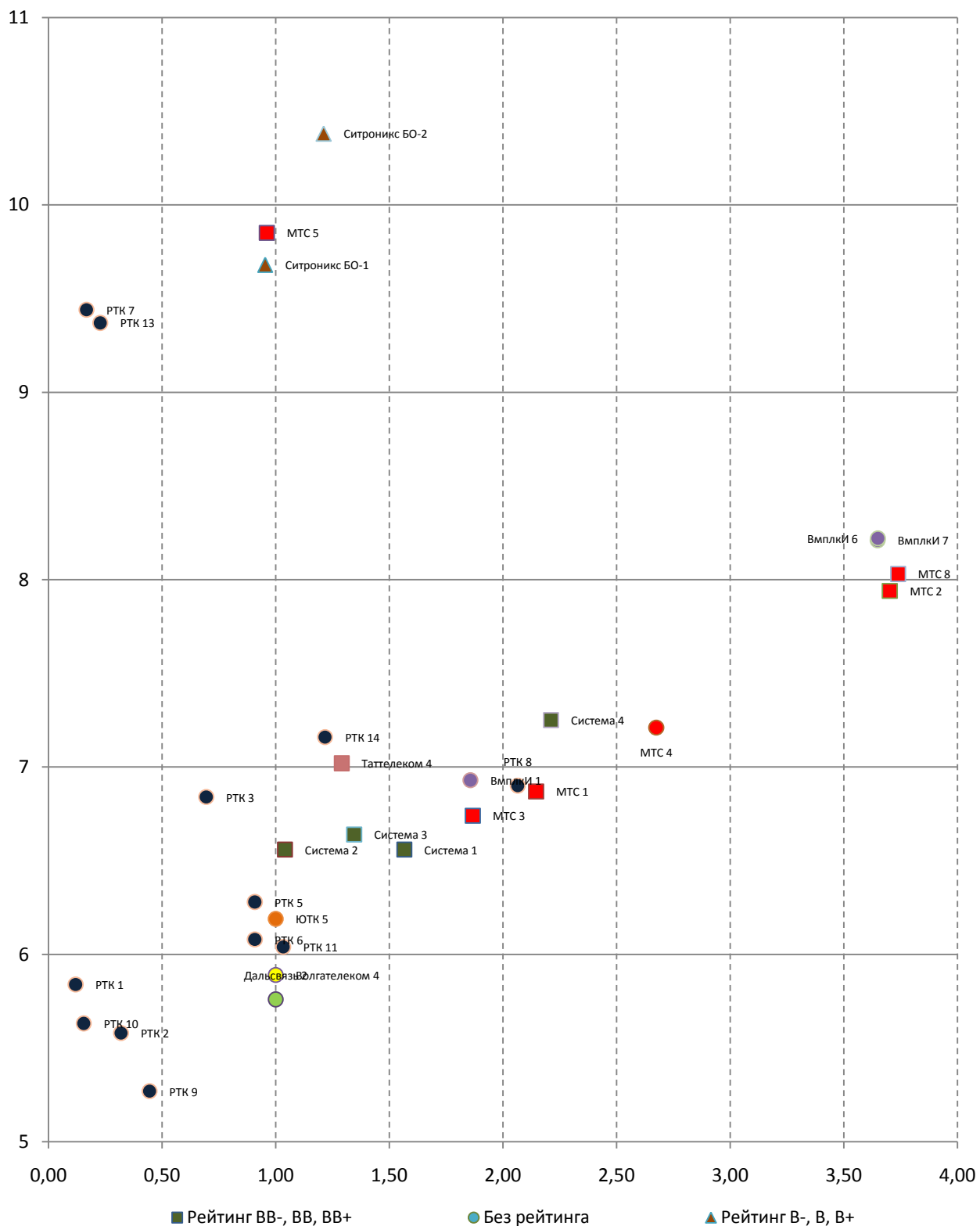
Транспорт



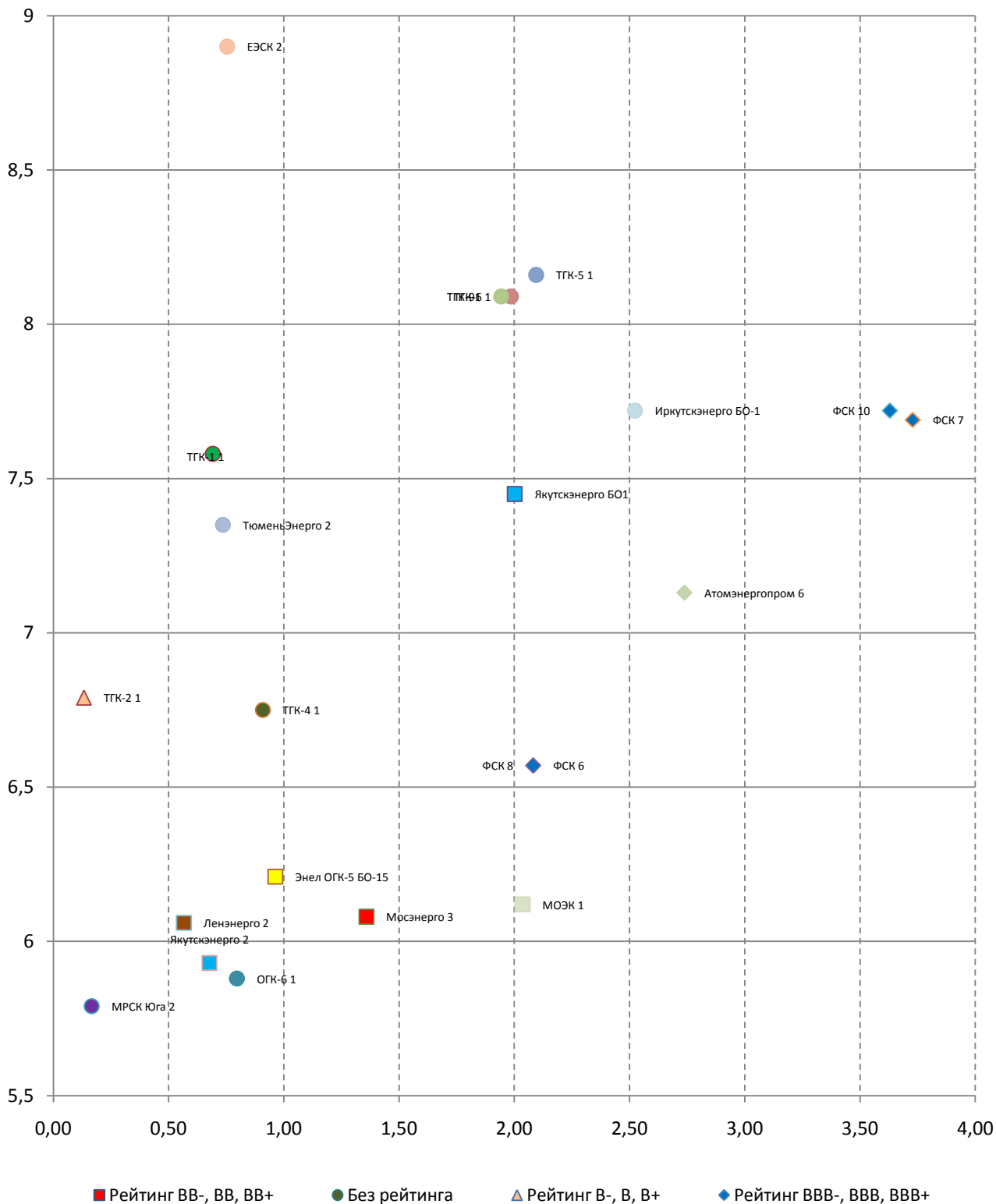
ИНВЕСТИЦИОННАЯ КОМПАНИЯ ИК РУСС-ИНВЕСТ

Еженедельный обзор долговых рынков

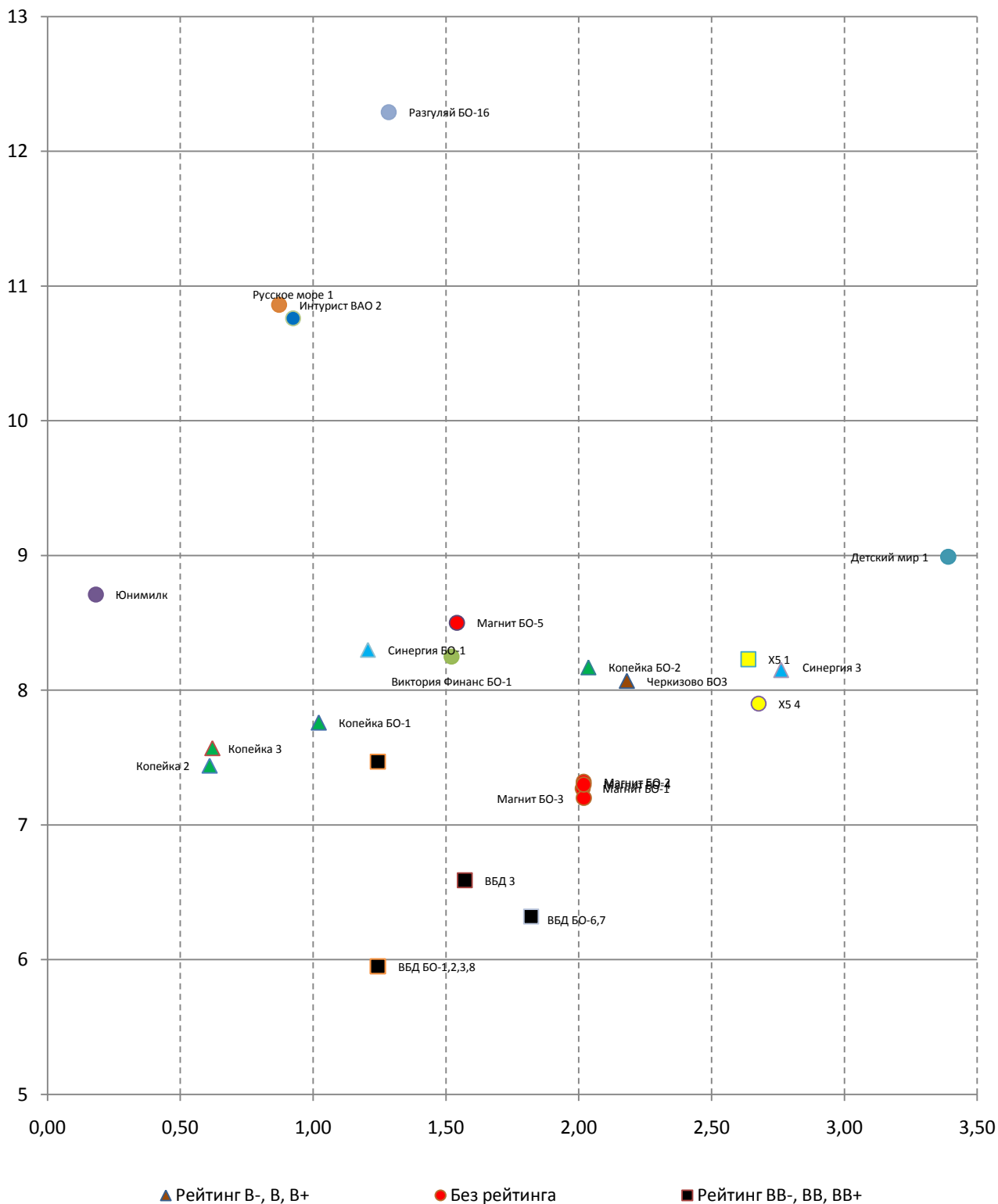
Телекомы



Электроэнергетика



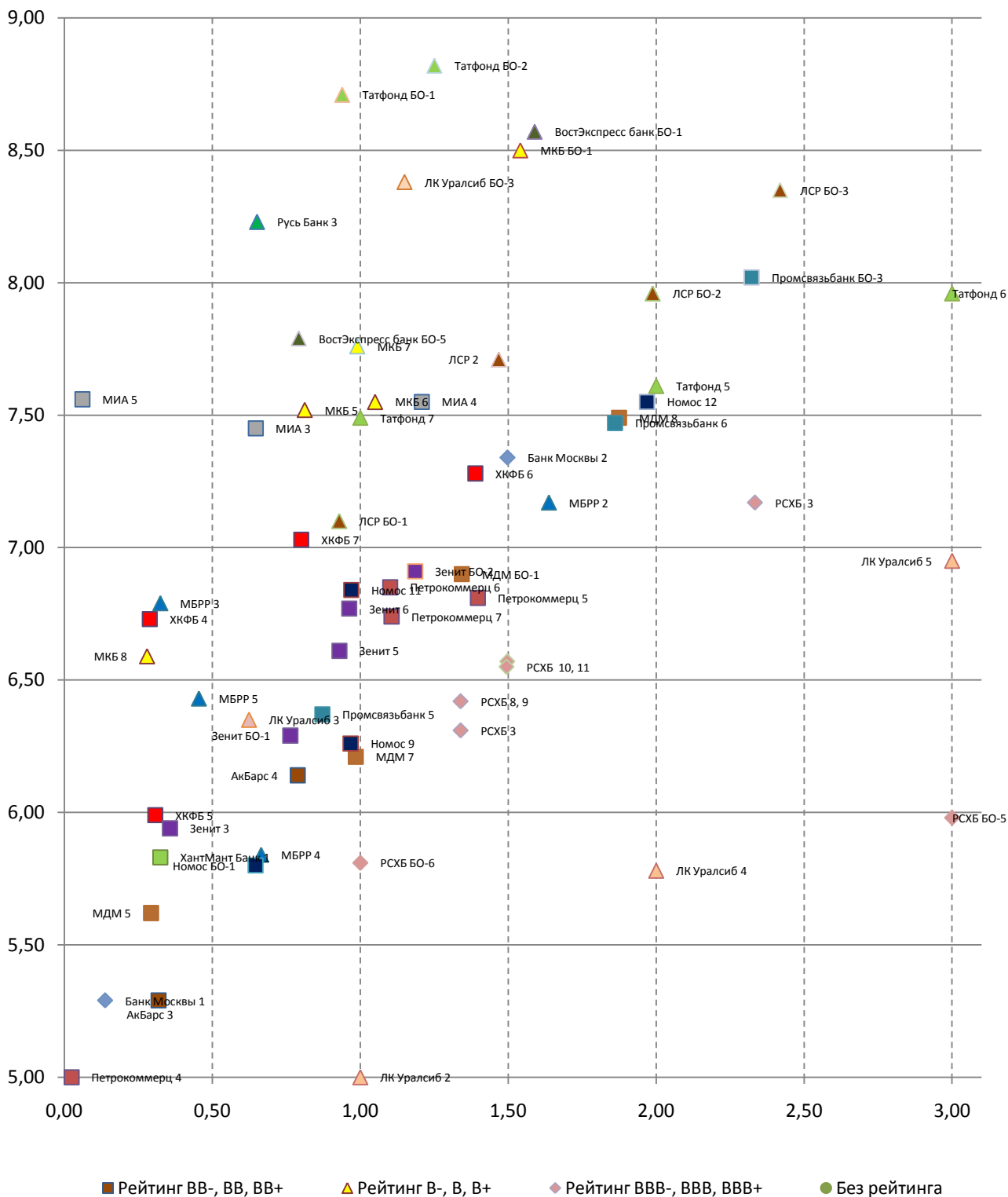
Розница и продукты питания



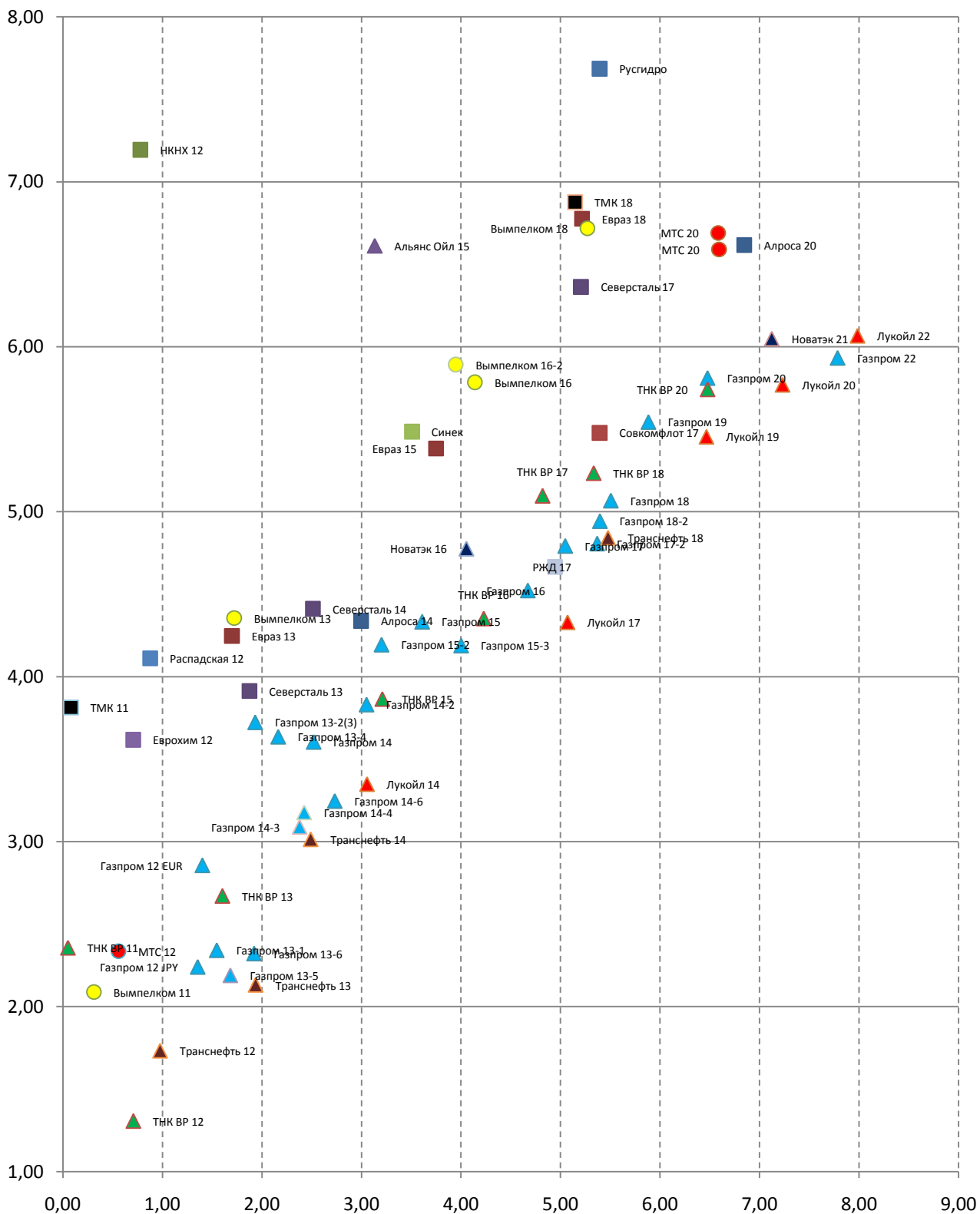
ИНВЕСТИЦИОННАЯ КОМПАНИЯ ИК РУСС-ИНВЕСТ

Еженедельный обзор долговых рынков

Банки и финансовые компании 1



Корпоративные еврооблигации



ИНВЕСТИЦИОННАЯ КОМПАНИЯ ИК РУСС-ИНВЕСТ

Еженедельный обзор долговых рынков

БЛИЖАЙШИЕ РАЗМЕЩЕНИЯ

Выпуск	Дата	Объем, млн. руб.
Кузбассэнерго-Финанс-01	27.06.11	10000
Национальный капитал-БО-03	27.06.11	500
Национальный капитал-БО-04	27.06.11	500
Банк КЕДР-БО-01	28.06.11	1500
Буровая компания Евразия-01	29.06.11	5000
ТК Финанс-БО-01	29.06.11	500
ТК Финанс-БО-02	29.06.11	500
Энел ОГК-5-БО-18	29.06.11	5000
ОБР-19	30.06.11	10000
АКБ Держава-02	01.07.11	1000

БЛИЖАЙШИЕ ПОГАШЕНИЯ/ОФЕРТЫ

Выпуск	Дата
Воронежская область-34003	27.06.11
ТрансКредитБанк-2011	27.06.11
Газпром-А11 (оферта)	28.06.11
Золото Селигдара-01	28.06.11
Кредит Европа Банк-02	28.06.11
Стальфонд-Недвижимость-01 (оферта)	28.06.11
Первобанк-01	29.06.11
ОФЗ-25074	29.06.11
УК ГидроОГК-01	29.06.11
ВТБ-2011	30.06.11
Ярославская обл-34008	30.06.11
Еврофинансы-Недвижимость-01 (оферта)	01.07.11

ИНВЕСТИЦИОННАЯ КОМПАНИЯ ИК РУСС-ИНВЕСТ

Еженедельный обзор долговых рынков

Заявление об ограничении ответственности, Настоящие обзоры подготовлены в информационных целях, Они ни в коем случае не являются и не должны рассматриваться как предложение купить или продать соответствующие ценные бумаги, Информация, содержащаяся в данных обзорах, получена из вызывающих доверия открытых источников, Несмотря на то, что при подготовке обзоров были предприняты необходимые меры для получения достоверной информации, ИК РУСС-ИНВЕСТ не исключает возможность включения в обзор ошибочной информации, предоставленной соответствующими источниками, и не несет за это ответственности, ИК РУСС-ИНВЕСТ, его работники и клиенты могут быть заинтересованы в покупке или продаже ценных бумаг, упомянутых в обзорах,

ИНВЕСТИЦИОННАЯ КОМПАНИЯ ИК РУСС-ИНВЕСТ

<http://www.russ-invest.com>

Москва

Тел: +7(495) 363-93-80
Факс: +7(495) 363-93-90
E-mail: mail@russ-invest.com
Адрес: Москва, 119019, 5-3/12
Нащокинский переулок

Санкт-Петербург

Тел: +7(812) 337-55-37
Факс: +7(812) 337-55-37
E-mail: spb@russ-invest.com
Адрес: 190002, СПб, Набережная р,
Фонтанки, 52

Самара

Тел: +7(846) 262-75-52
Факс: +7(846) 262-75-52
E-mail: sam@russ-invest.com
Адрес: 443067, Самара, ул, Гагарина,
Дом 95

© 2007 | ОАО «ИК РУСС-ИНВЕСТ»
Лицензия ФСФР №077-08757-000100 и №077-08755-001000
Лицензия ФСФР №177-06310-100000 и №177-06312-010000
Лицензия ФСФР №906