

### Комментарий

Рублевый долговой рынок на прошедшей недели с 6 по 10 июня продемонстрировал умеренно позитивную динамику.

Госсектор продемонстрировал рост котировок в среднем на 0,02%. Основные покупки пришлись на участок кривой с дюрацией от 1 до 3 лет (+0,13%). Прошедшие в среду аукционы Минфина показали повышенный спрос на 4-летний выпуск, переподписка составила более 2х. По более длинному 6-летнему выпуску повышенного спроса не наблюдалось, из предложенных 20 млрд. руб. удалось привлечь лишь 11,7.

В корпоративном секторе рост котировок был более существенным (+0,09%). Лидерами сегмента стали телекомы и розница (+0,14%), химия (+0,17%).

Котировки большинства бумаг рынка российских еврооблигаций, напротив, продемонстрировал негативную динамику. Выпуски корпоративного сегмента подешевели в среднем на 0,13%. Наибольшее давление оказывалось на сектора телекомов и металлургии (-0,18%). Хуже рынка также выглядели отдельные выпуски финансового сегмента – Сбербанк (-0,24%), ВЭБ (-0,18%). В секторе внешнего госдолга спрэд «Россия30 – UST10» расширился на 3 б.п. и составляет 138 пунктов.

### Ключевые индикаторы рынка

	Значение закрытия	Изм. за 5 дн.	Изм. за мес.
<b>Золото</b>	1516,10	-1,82%	+1,41%
<b>Нефть Brent</b>	118,31	+1,40%	+3,96%
<b>5-летний CDS</b>	144	+8,66%	+7,15%
<b>Бивалютная корзина</b>	33,45	-0,32%	+0,24%
<b>Годовая ставка NDF</b>	4,43	-0,23%	+11,87%
<b>Mosprime o/n</b>	3,75	-	+0,25
<b>Депозиты в ЦБ</b>	362,74	-93,02	-27,09
<b>Остатки на корп. сч.</b>	518,80	+25,97	-168,32
<b>UST 2</b>	0,39	-0,01	-0,14
<b>UST 10</b>	2,98	-0,01	-0,19
<b>Russia 10yr</b>	4,49	-0,04	-0,18
<b>China 10yr</b>	3,78	-	-0,01
<b>India 10yr</b>	8,33	+0,21	+0,21
<b>Brazil 10yr</b>	4,11	-0,02	-0,20
<b>Portugal 10 yr</b>	10,97	+0,76	+1,33
<b>Ireland 10 yr</b>	11,11	+0,56	+0,82
<b>Italy 10 yr</b>	4,68	+0,05	+0,08
<b>Greece 10 yr</b>	16,75	+1,05	+1,48
<b>Spain 10 yr</b>	5,37	+0,16	+0,22

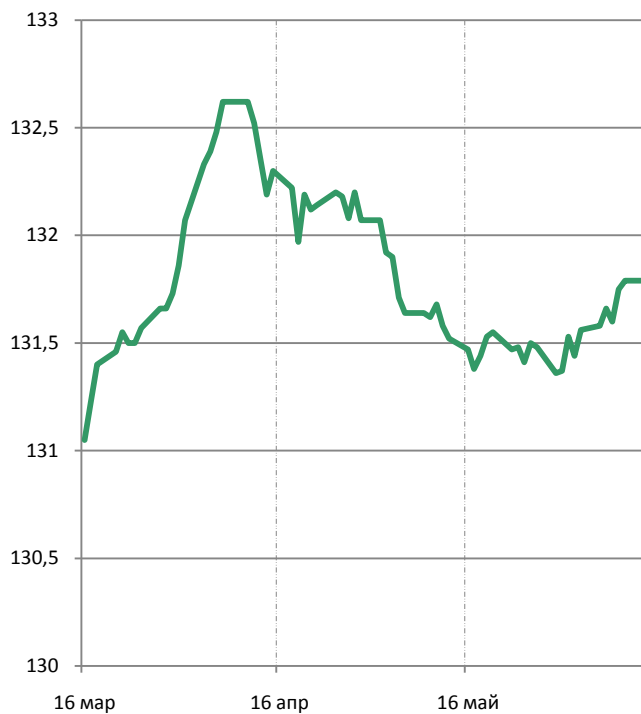
# ИНВЕСТИЦИОННАЯ КОМПАНИЯ ИК РУСС-ИНВЕСТ

## Еженедельный обзор долговых рынков

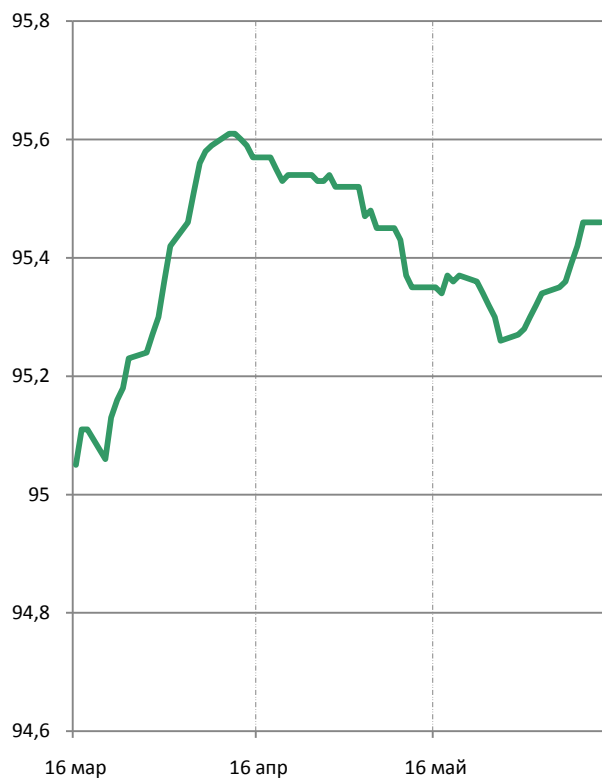
Изм. за 5 дн., п. п.    Изм. за мес., п. п.

<b>RGBI</b>	+0,13	+0,27
<b>МВИ СР</b>	+0,19	+0,59
<b>СВИ СР</b>	+0,10	+0,11

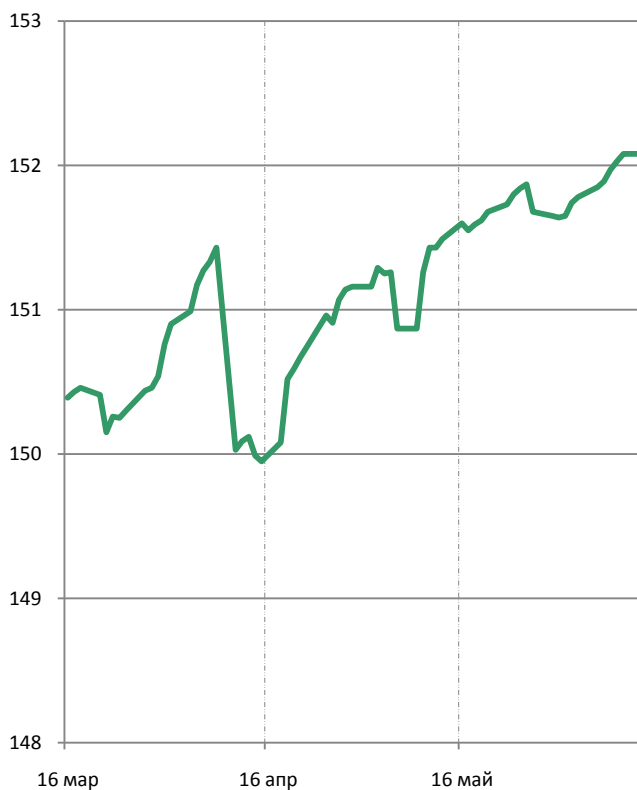
### Государственные облигации



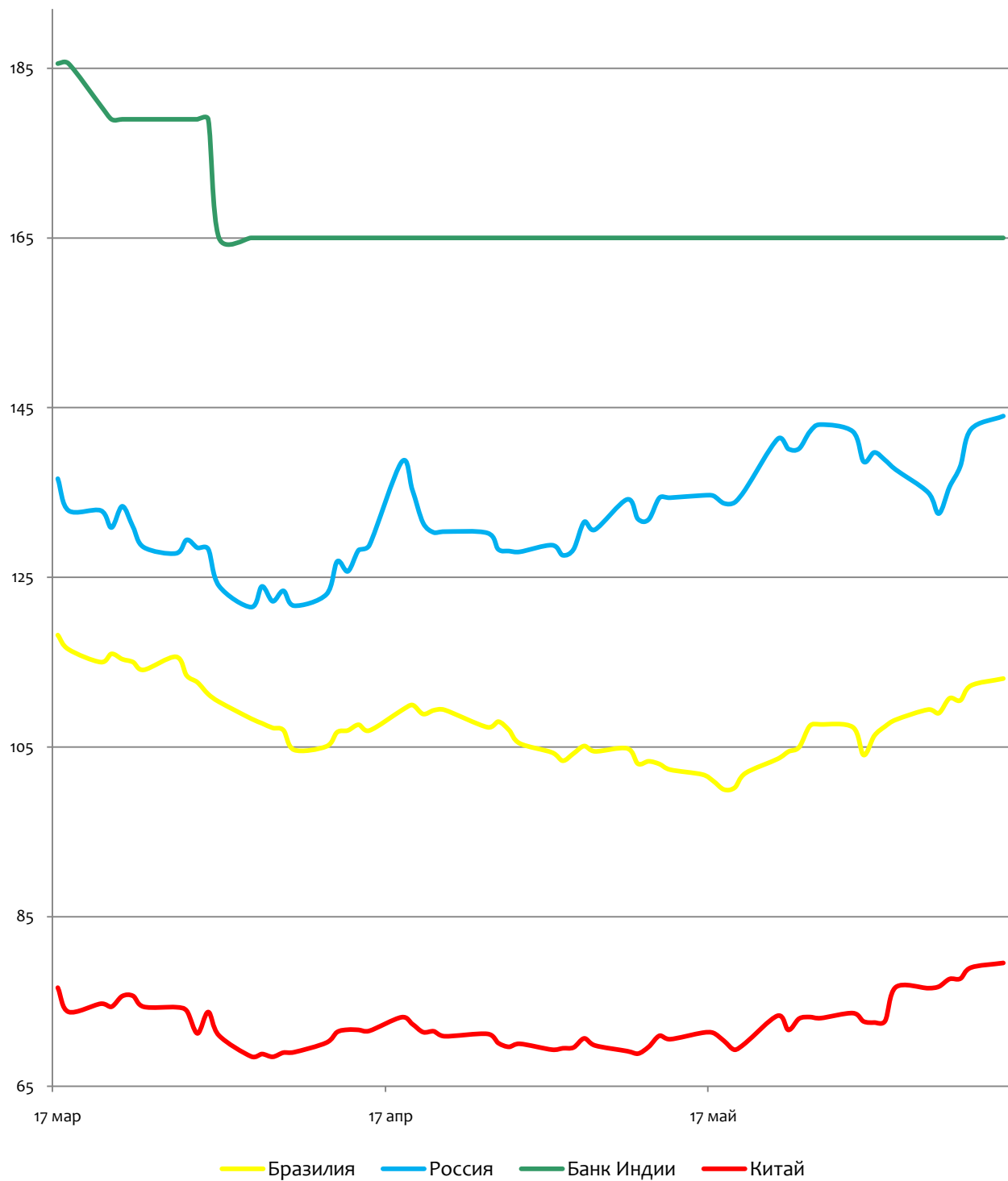
### Корпоративные облигации



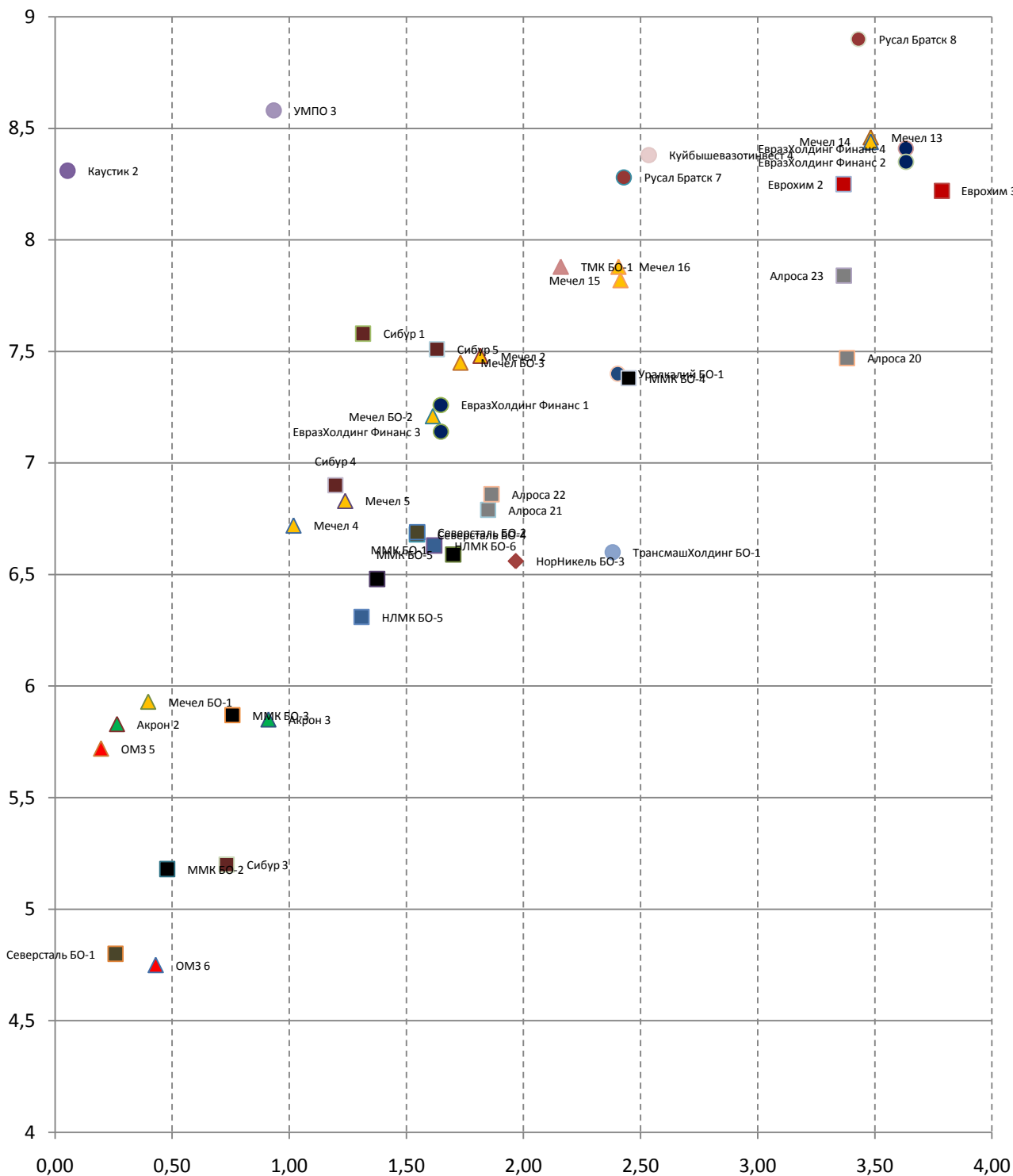
### Муниципальные облигации



CDS стран BRIC



**Металлургия, горнодобывающая и химическая промышленность**



▲ Рейтинг B-, B, B+    ◆ Рейтинг BBB-, BBB, BBB+    ● Без рейтинга    ■ Рейтинг BB-, BB, BB+

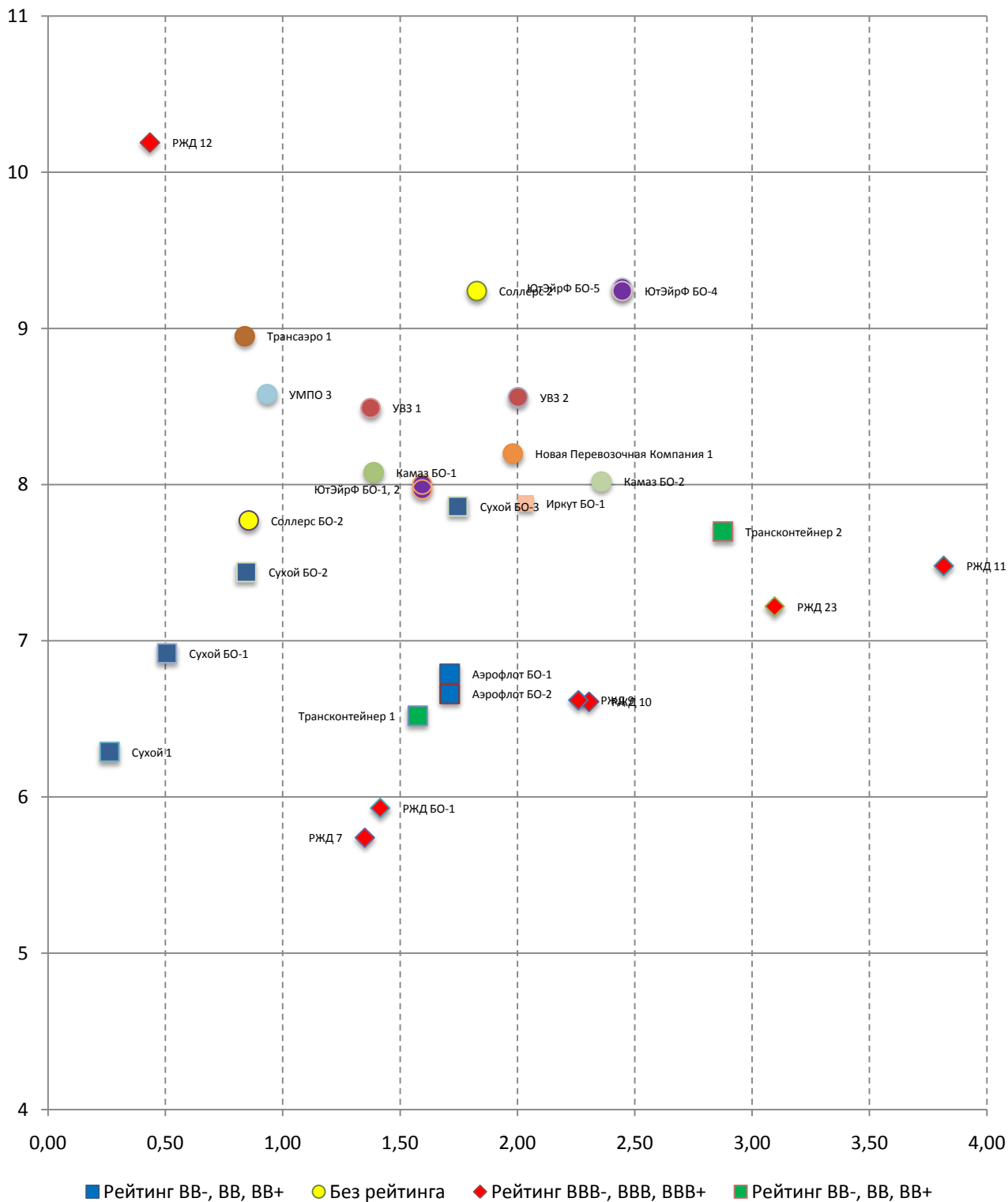
**Нефть и газ**



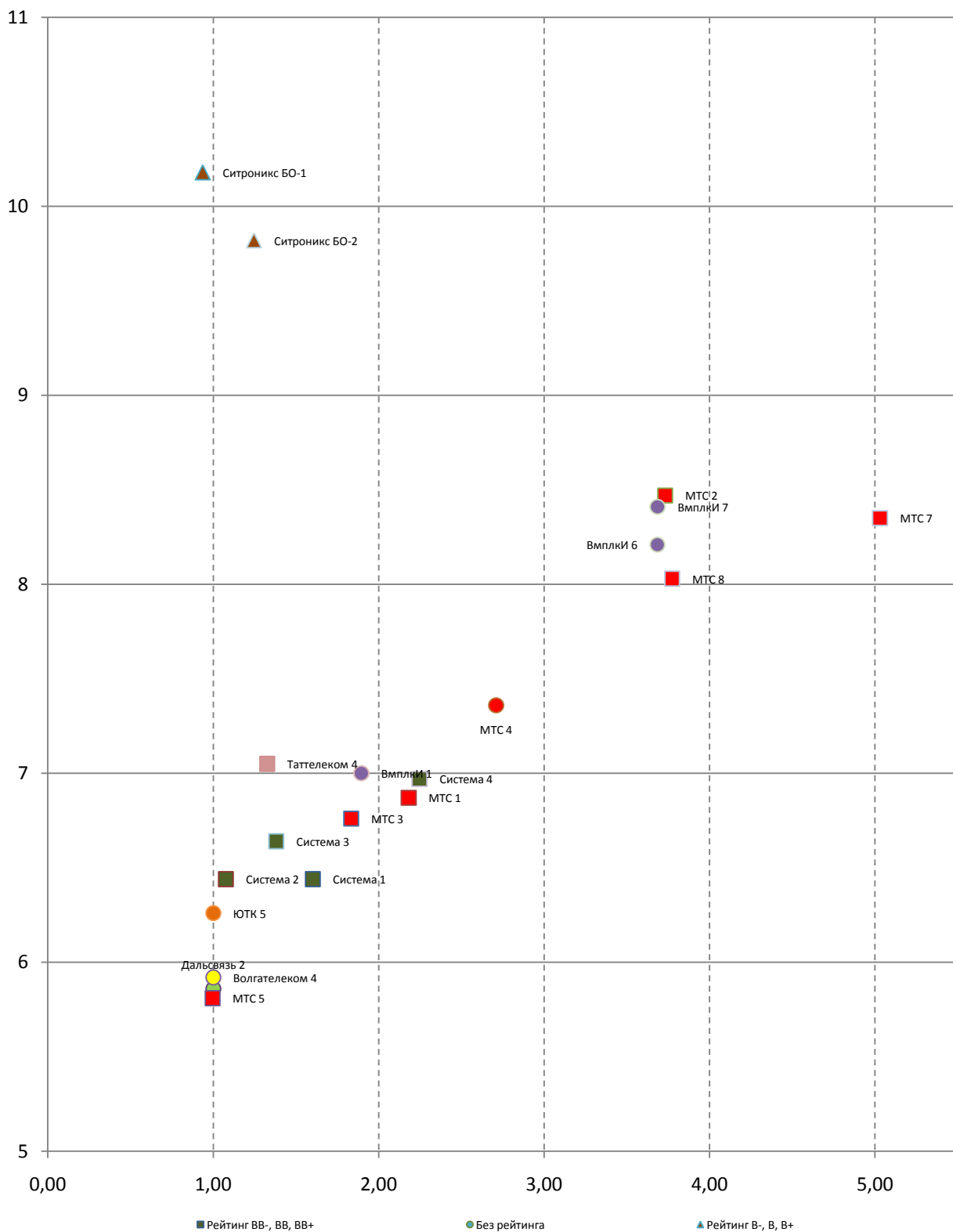
# ИНВЕСТИЦИОННАЯ КОМПАНИЯ ИК РУСС-ИНВЕСТ

## Еженедельный обзор долговых рынков

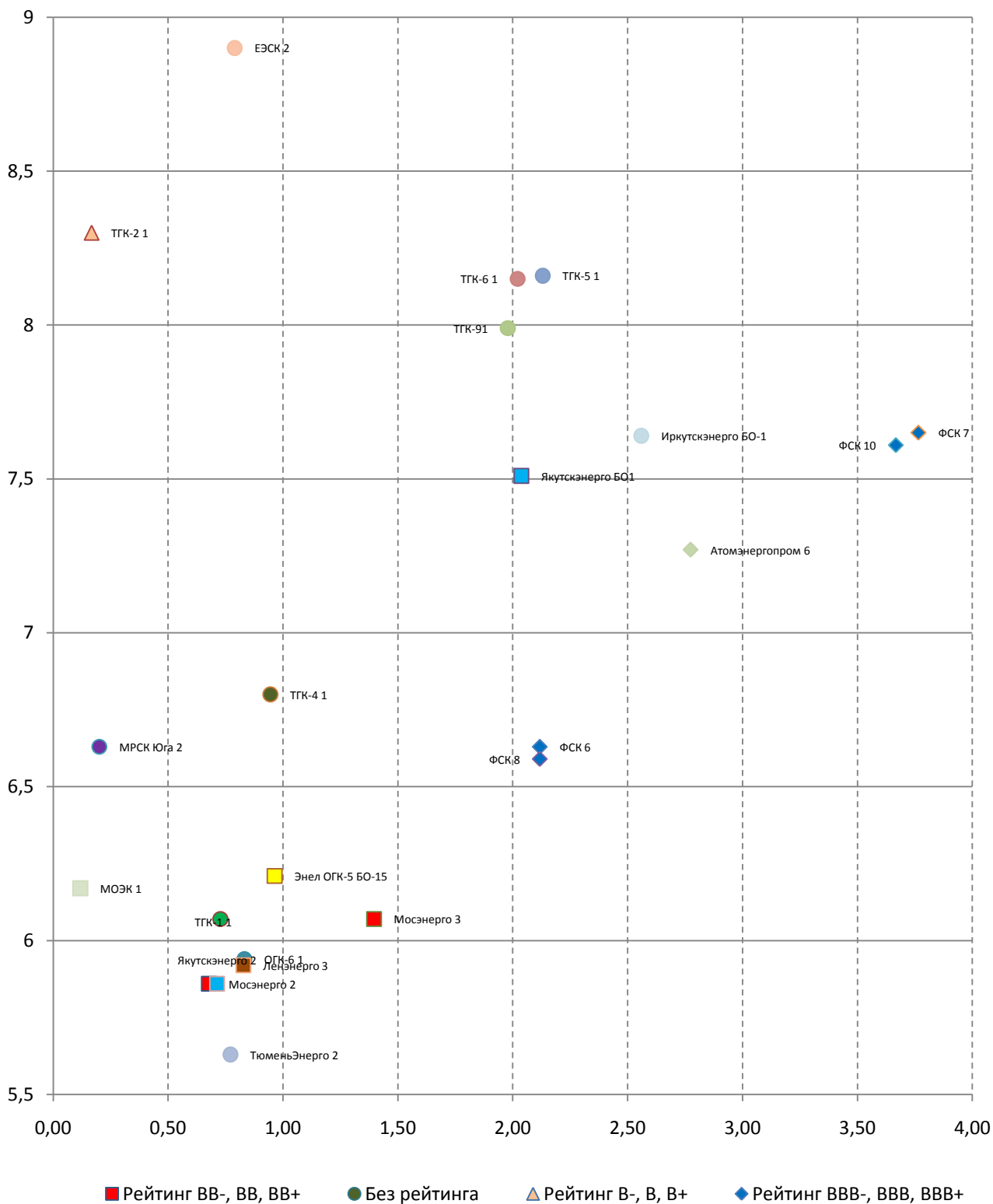
### Транспорт



**Телекомы**



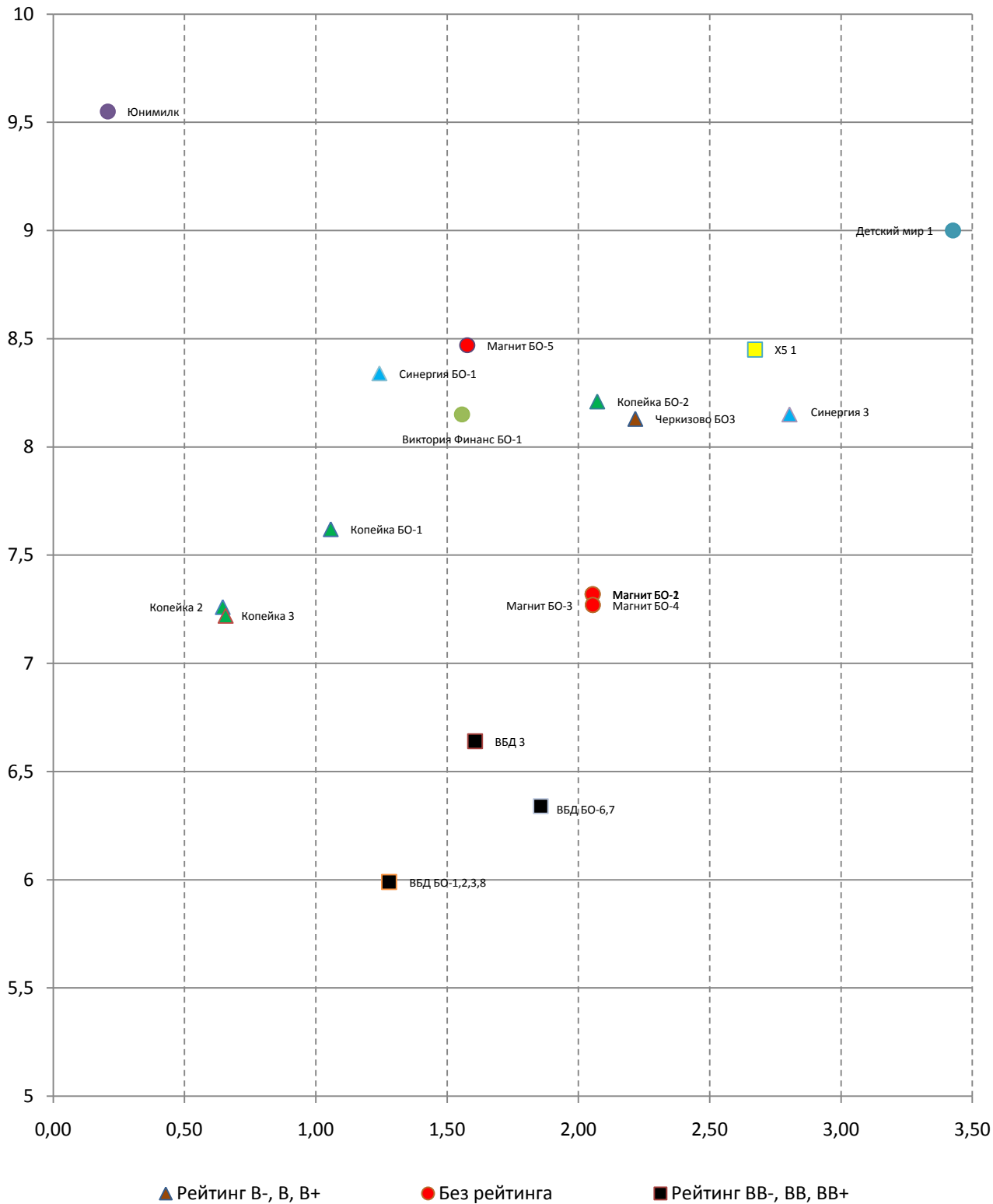
**Электроэнергетика**



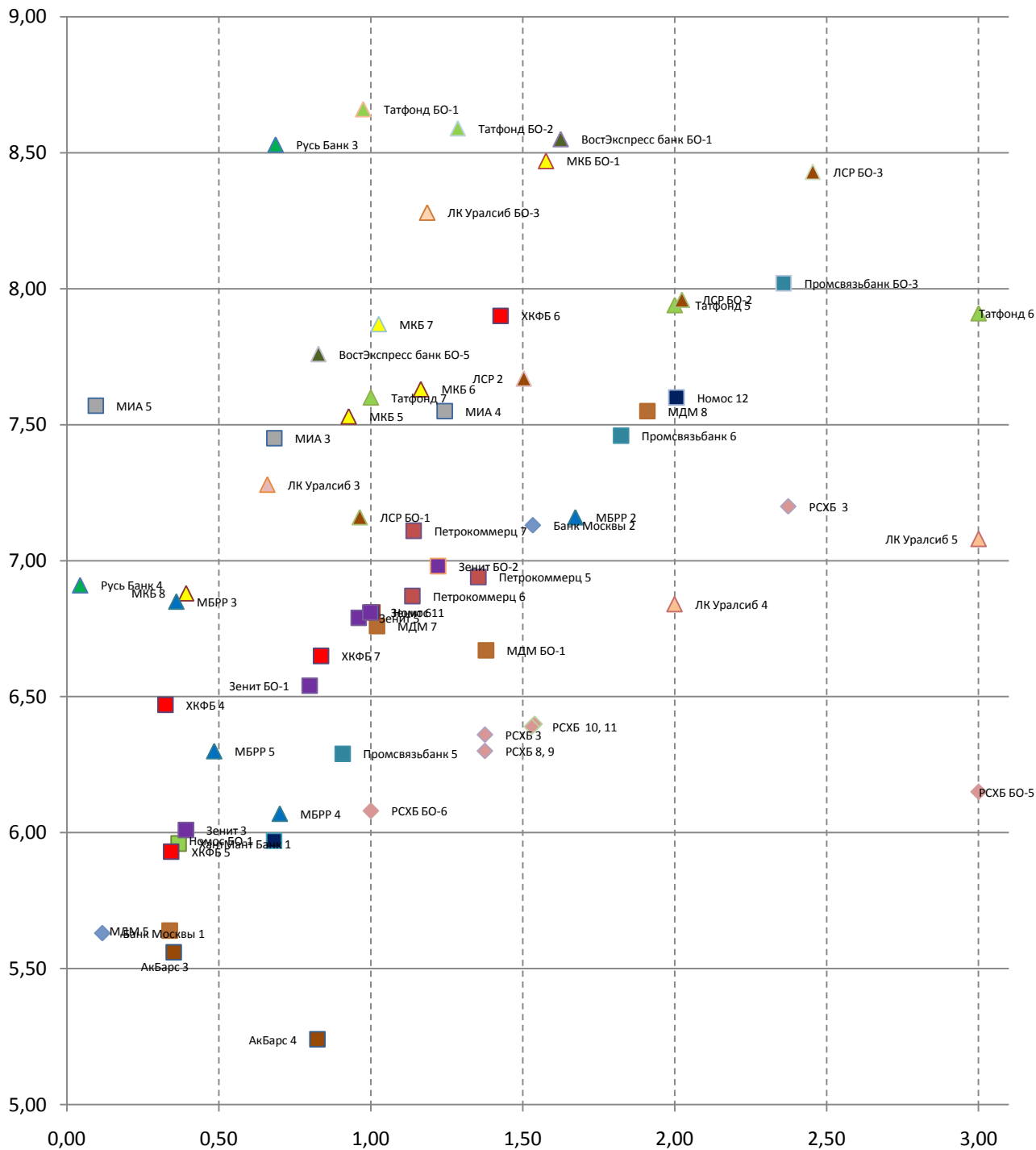
# ИНВЕСТИЦИОННАЯ КОМПАНИЯ ИК РУСС-ИНВЕСТ

## Еженедельный обзор долговых рынков

### Розница и продукты питания



### Банки и финансовые компании 1

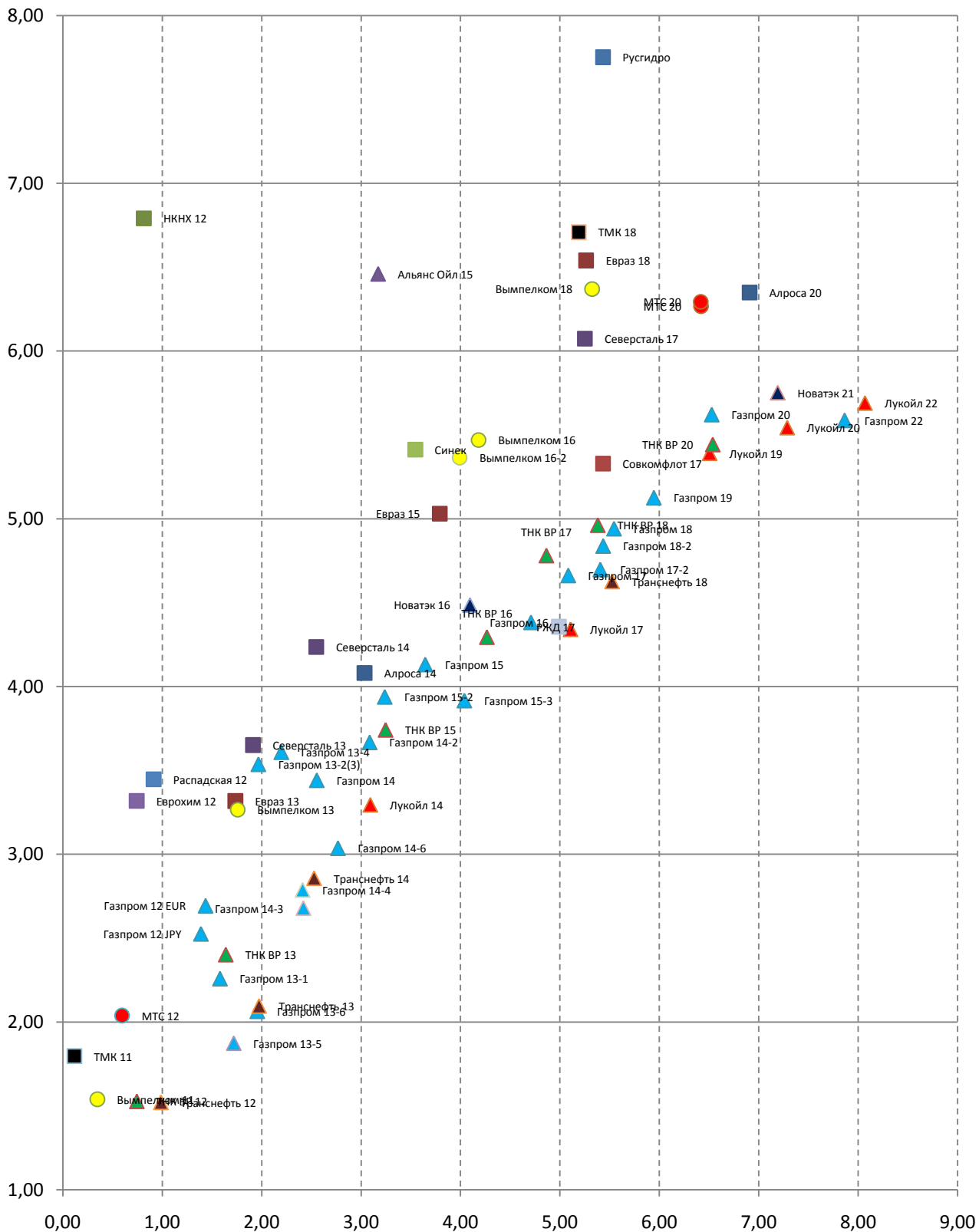


■ Рейтинг BB-, BB, BB+    ▲ Рейтинг B-, B, B+    ◆ Рейтинг BBB-, BBB, BBB+    ● Без рейтинга

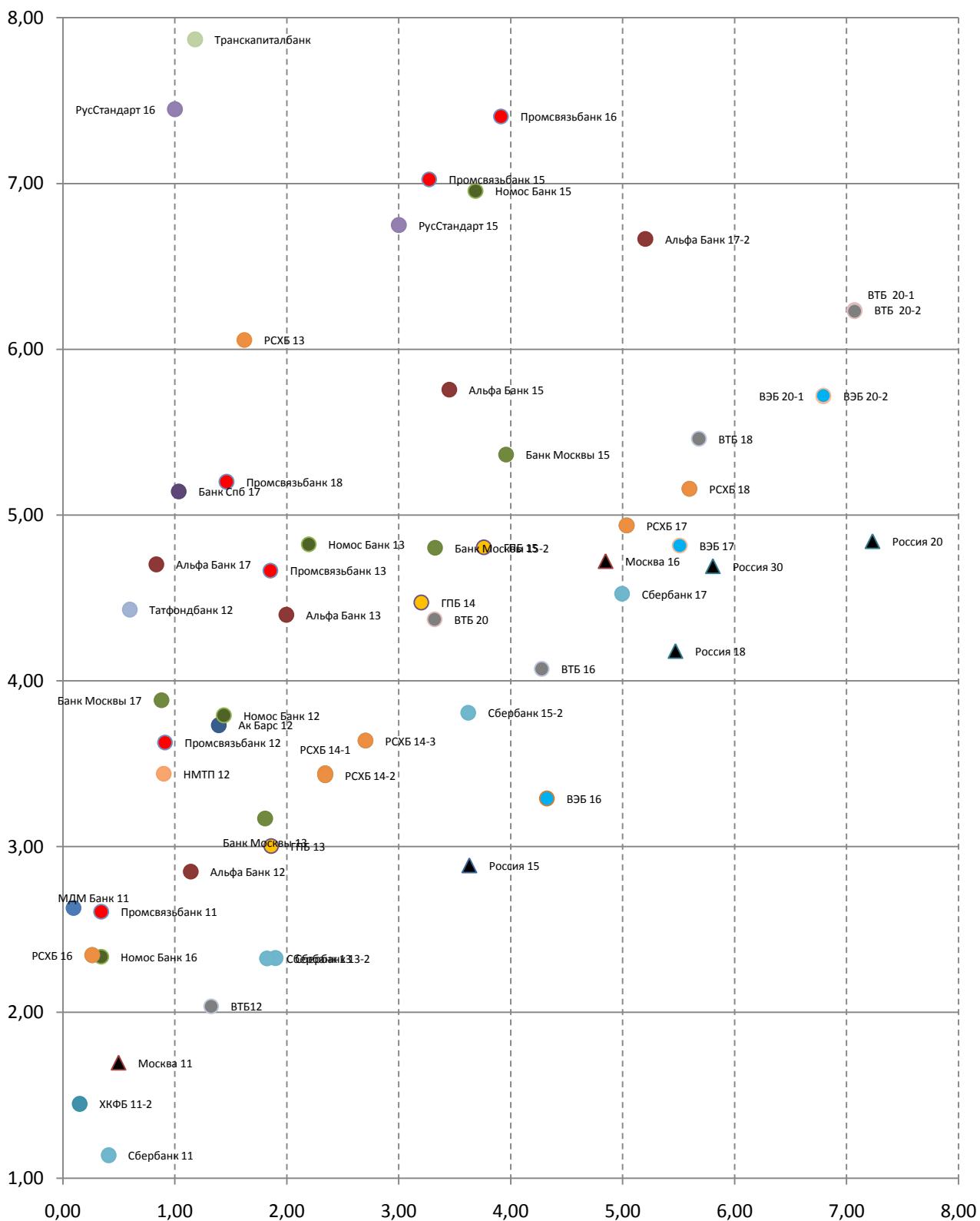




### Корпоративные еврооблигации



**Банковские еврооблигации**



# ИНВЕСТИЦИОННАЯ КОМПАНИЯ ИК РУСС-ИНВЕСТ

## Еженедельный обзор долговых рынков

### БЛИЖАЙШИЕ РАЗМЕЩЕНИЯ

Выпуск	Дата	Объем, млн. руб.
Мечел-19	14.06.2011	5 000
НК Альянс-04	14.06.2011	5 000
Чувашия-31008	15.06.2011	1 000
Группа РАЗГУЛЯЙ-БО-13	15.06.2011	1 000
Т-Платформы Финанс-01	16.06.2011	100
НК Альянс-06	17.06.2011	7 000
ЕБРР-09	17.06.2011	1 000

### БЛИЖАЙШИЕ ПОГАШЕНИЯ/ОФЕРТЫ

Выпуск	Дата
ИКС 5 ФИНАНС-04 (оферта)	14.06.2011
ФОРМАТ-01 (оферта)	14.06.2011
Элемент Лизинг-02 (оферта)	14.06.2011
Газпромбанк-2011	15.06.2011
Группа РАЗГУЛЯЙ-БО-09	15.06.2011
Корпорация Строймонтаж-01	15.06.2011
РЖД-16 (оферта)	15.06.2011
ВТБ-Лизинг Финанс-03 (оферта)	16.06.2011
ВТБ-Лизинг Финанс-04 (оферта)	16.06.2011
Глобус-Лизинг-Финанс-06	16.06.2011
Космос-Финанс-01	16.06.2011
Россельхозбанк-07 (оферта)	16.06.2011
Ханты-Мансийский Банк-02 (оферта)	16.06.2011

# ИНВЕСТИЦИОННАЯ КОМПАНИЯ ИК РУСС-ИНВЕСТ

## Еженедельный обзор долговых рынков

Заявление об ограничении ответственности, Настоящие обзоры подготовлены в информационных целях, Они ни в коем случае не являются и не должны рассматриваться как предложение купить или продать соответствующие ценные бумаги, Информация, содержащаяся в данных обзорах, получена из вызывающих доверия открытых источников, Несмотря на то, что при подготовке обзоров были предприняты необходимые меры для получения достоверной информации, ИК РУСС-ИНВЕСТ не исключает возможность включения в обзор ошибочной информации, предоставленной соответствующими источниками, и не несет за это ответственности, ИК РУСС-ИНВЕСТ, его работники и клиенты могут быть заинтересованы в покупке или продаже ценных бумаг, упомянутых в обзорах,

### ИНВЕСТИЦИОННАЯ КОМПАНИЯ ИК РУСС-ИНВЕСТ

<http://www.russ-invest.com>

#### Москва

Тел: +7(495) 363-93-80  
Факс: +7(495) 363-93-90  
E-mail: [mail@russ-invest.com](mailto:mail@russ-invest.com)  
Адрес: Москва, 119019, 5-3/12  
Нащокинский переулок

#### Санкт-Петербург

Тел: +7(812) 337-55-37  
Факс: +7(812) 337-55-37  
E-mail: [spb@russ-invest.com](mailto:spb@russ-invest.com)  
Адрес: 190002, СПб, Набережная р,  
Фонтанки, 52

#### Самара

Тел: +7(846) 262-75-52  
Факс: +7(846) 262-75-52  
E-mail: [sam@russ-invest.com](mailto:sam@russ-invest.com)  
Адрес: 443067, Самара, ул, Гагарина,  
Дом 95

© 2007 | ОАО «ИК РУСС-ИНВЕСТ»  
Лицензия ФСФР №077-08757-000100 и №077-08755-001000  
Лицензия ФСФР №177-06310-100000 и №177-06312-010000  
Лицензия ФСФР №906