

Комментарий

На прошедшей недели с 30 мая по 3 июня не было выявлено единой динамики. Нисходящая динамика в секторе внутреннего госдолга в начале недели сменилась небольшим ростом к концу недели. Наиболее сильное давление оказывалось на дальний участок кривой, с дюрацией более 3 лет, где котировки снизились 0,42%.

В корпоративном секторе торги проходили в спокойном ключе, в итоге за прошедшую неделю рост котировок выпусков эмитентов составил 0,09%. В лидерах роста были выпуски химического и потребительского секторов (+0,1% и +0,07% соответственно). В числе аутсайдеров рынка были выпуски металлургического сектора, где снижение котировок составило 0,16%.

В секторе российских еврооблигаций динамика торгов была единой направленной. Уход инвесторов в качество и снижение фондовых индексов не повлияли на восходящую динамику отечественных евробондов. Рынок государственного внешнего долга продемонстрировал рост котировок на существенные 0,33%. В корпоративном секторе котировки поднялись на 0,11%, в лидерах роста были выпуски металлургического и телекоммуникационного секторов (+0,2% и +0,63% соответственно).

Ключевые индикаторы рынка

	Значение закрытия	Изм. за 5 дн.	Изм. за мес.
Золото	1544,65	+0,58%	+3,28%
Нефть Brent	114,03	-2,31%	+3,81%
5-летний CDS	135	-2,62%	+3,35%
Бивалютная корзина	33,60	+0,28%	+1,59%
Годовая ставка NDF	4,46	-0,89%	-0,89%
Mosprime o/n	3,77	-0,12	+0,25
Депозиты в ЦБ	420,33	+262,04	-3,79
Остатки на корп. сч.	536,77	-111,08	-121,17
UST 2	0,42	-0,05	-0,13
UST 10	3,00	-0,07	-0,15
Russia 10yr	4,55	-0,10	-0,22
China 10yr	3,78	-0,05	-0,12
India 10yr	8,12	-	-
Brazil 10yr	4,17	-0,03	-0,14
Portugal 10 yr	10,16	+0,14	+0,28
Ireland 10 yr	10,45	-0,36	+0,32
Italy 10 yr	4,54	-0,12	-0,11
Greece 10 yr	15,66	-0,18	+0,31
Spain 10 yr	5,16	-0,09	+0,01

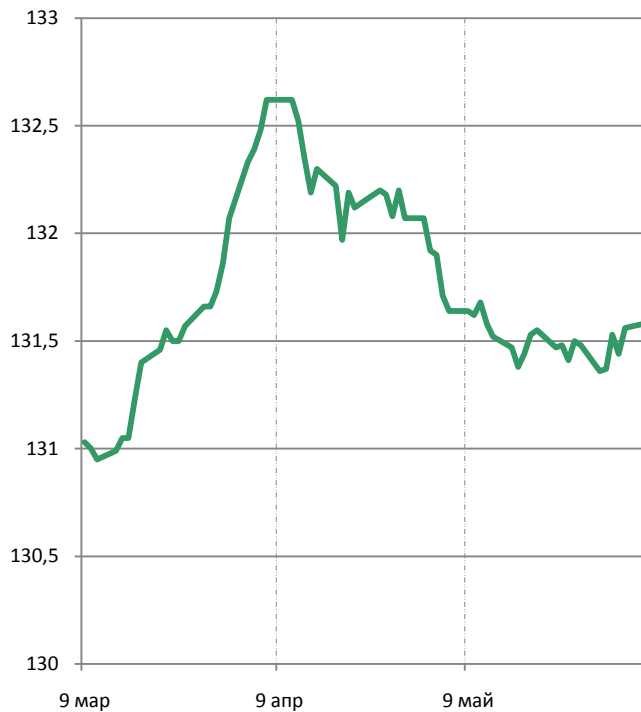
ИНВЕСТИЦИОННАЯ КОМПАНИЯ ИК РУСС-ИНВЕСТ

Еженедельный обзор долговых рынков

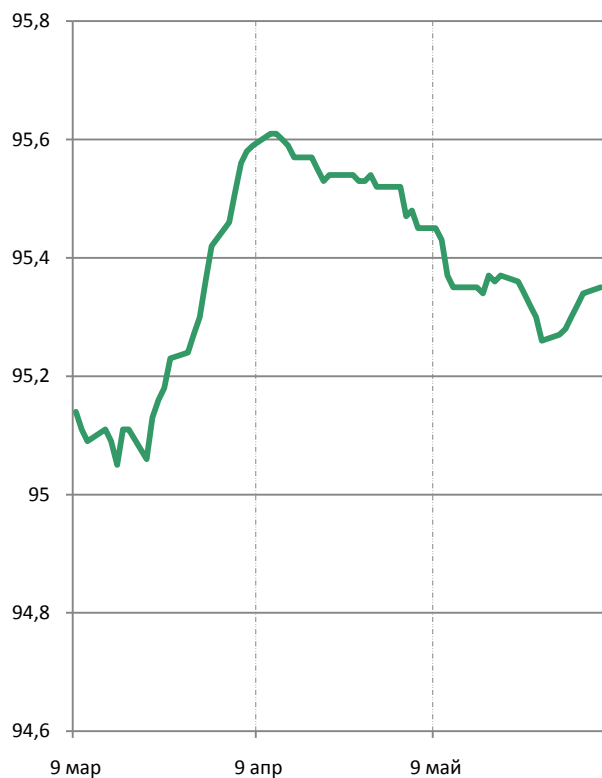
Изм. за 5 дн., п. п. Изм. за мес., п. п.

RGBI	+0,21	-0,06
МВИ СР	+0,21	+0,98
СВИ СР	+0,07	-0,10

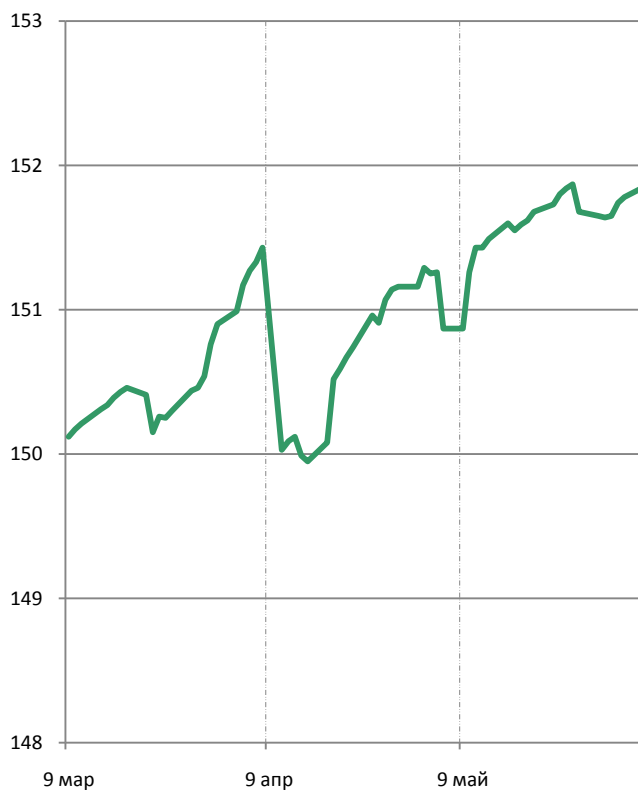
Государственные облигации



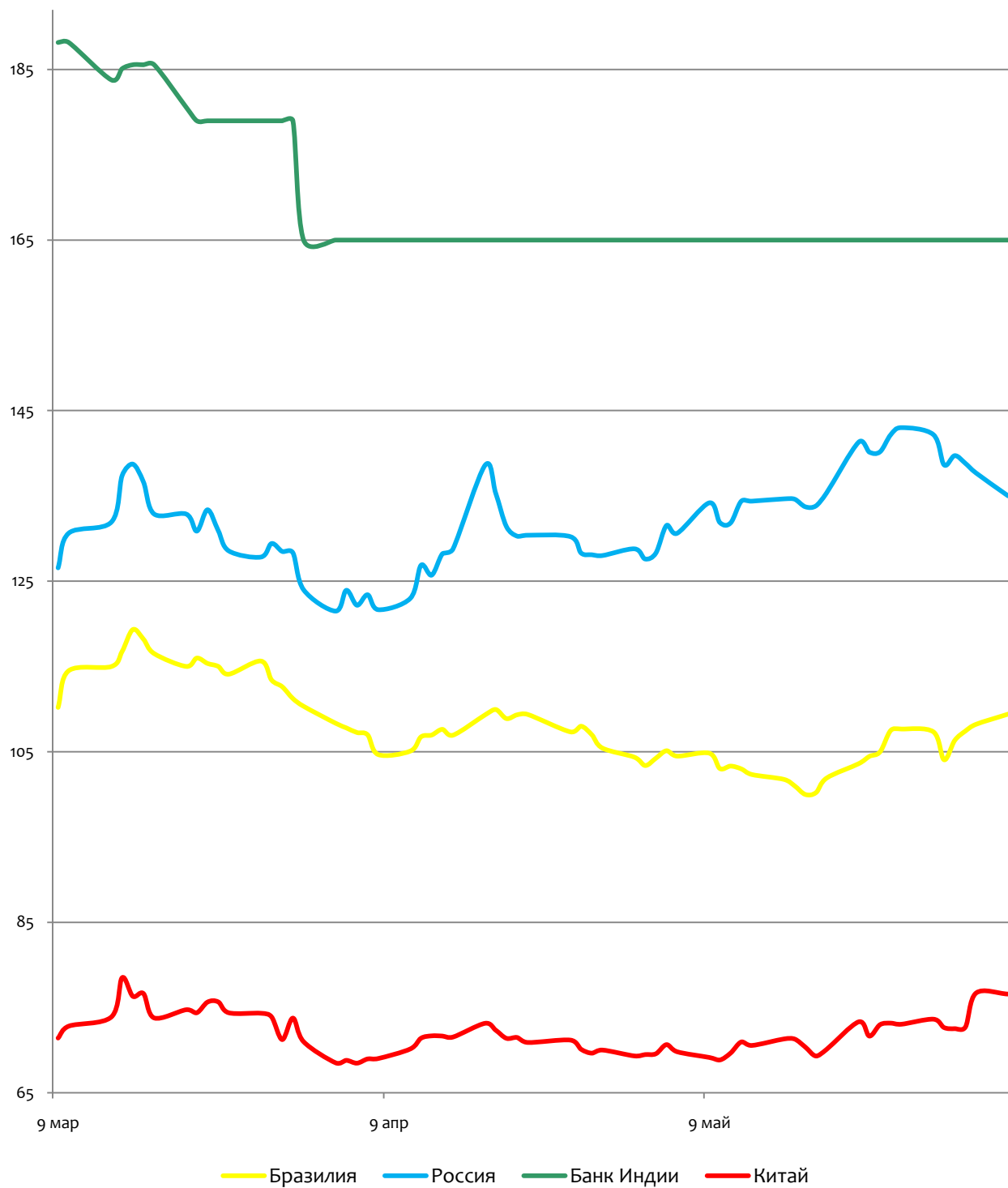
Корпоративные облигации



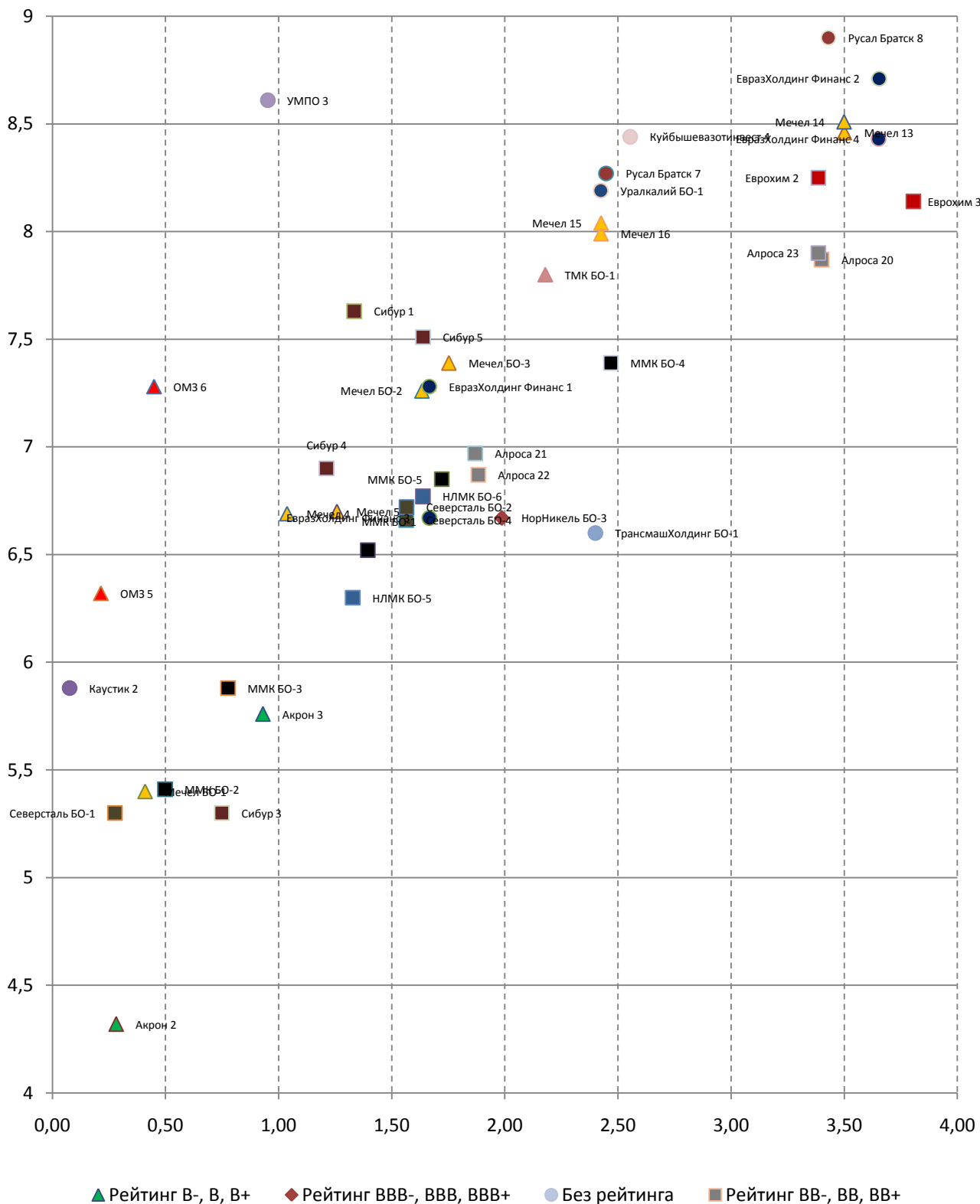
Муниципальные облигации



CDS стран BRIC



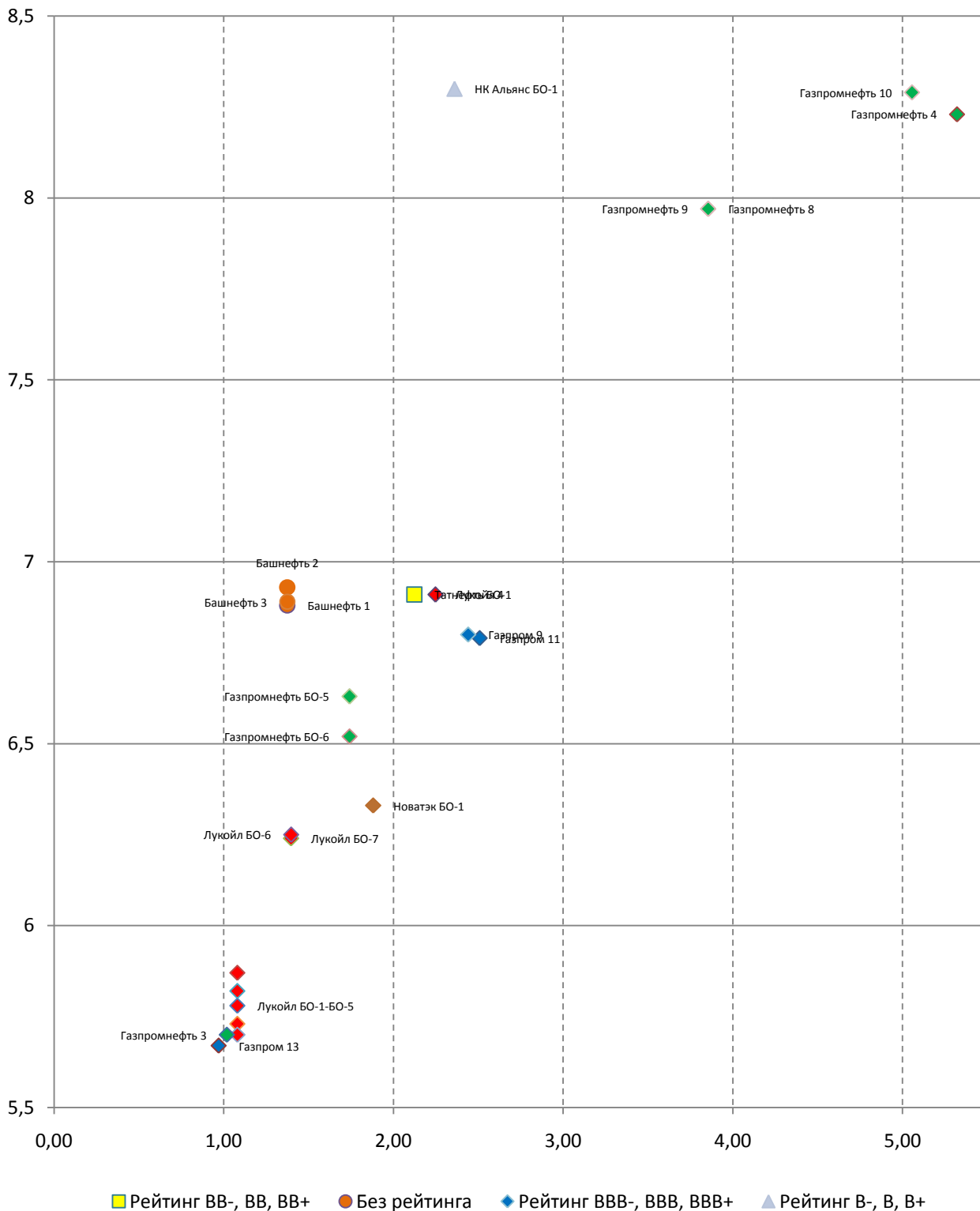
Металлургия, горнодобывающая и химическая промышленность



ИНВЕСТИЦИОННАЯ КОМПАНИЯ ИК РУСС-ИНВЕСТ

Еженедельный обзор долговых рынков

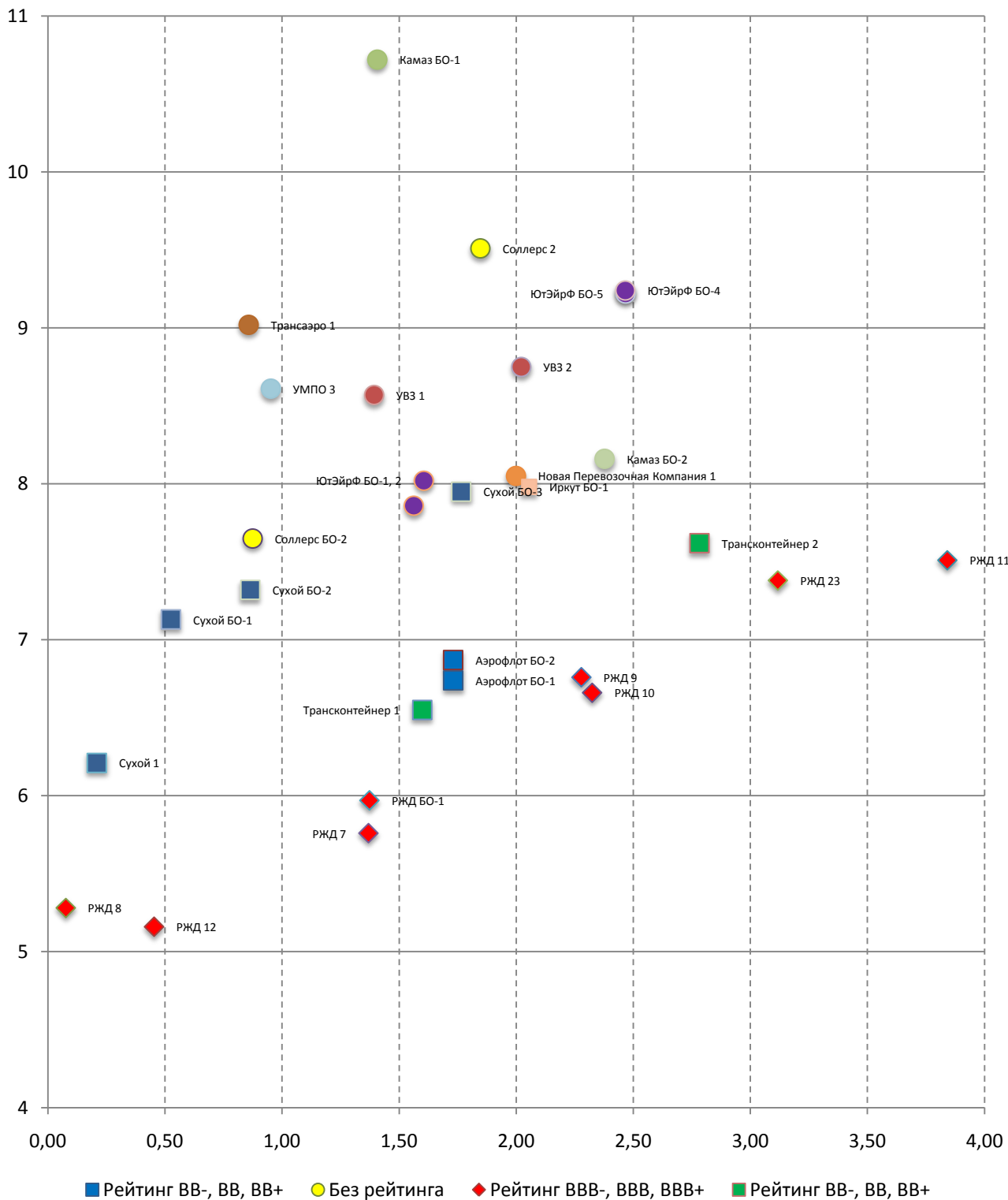
Нефть и газ



ИНВЕСТИЦИОННАЯ КОМПАНИЯ ИК РУСС-ИНВЕСТ

Еженедельный обзор долговых рынков

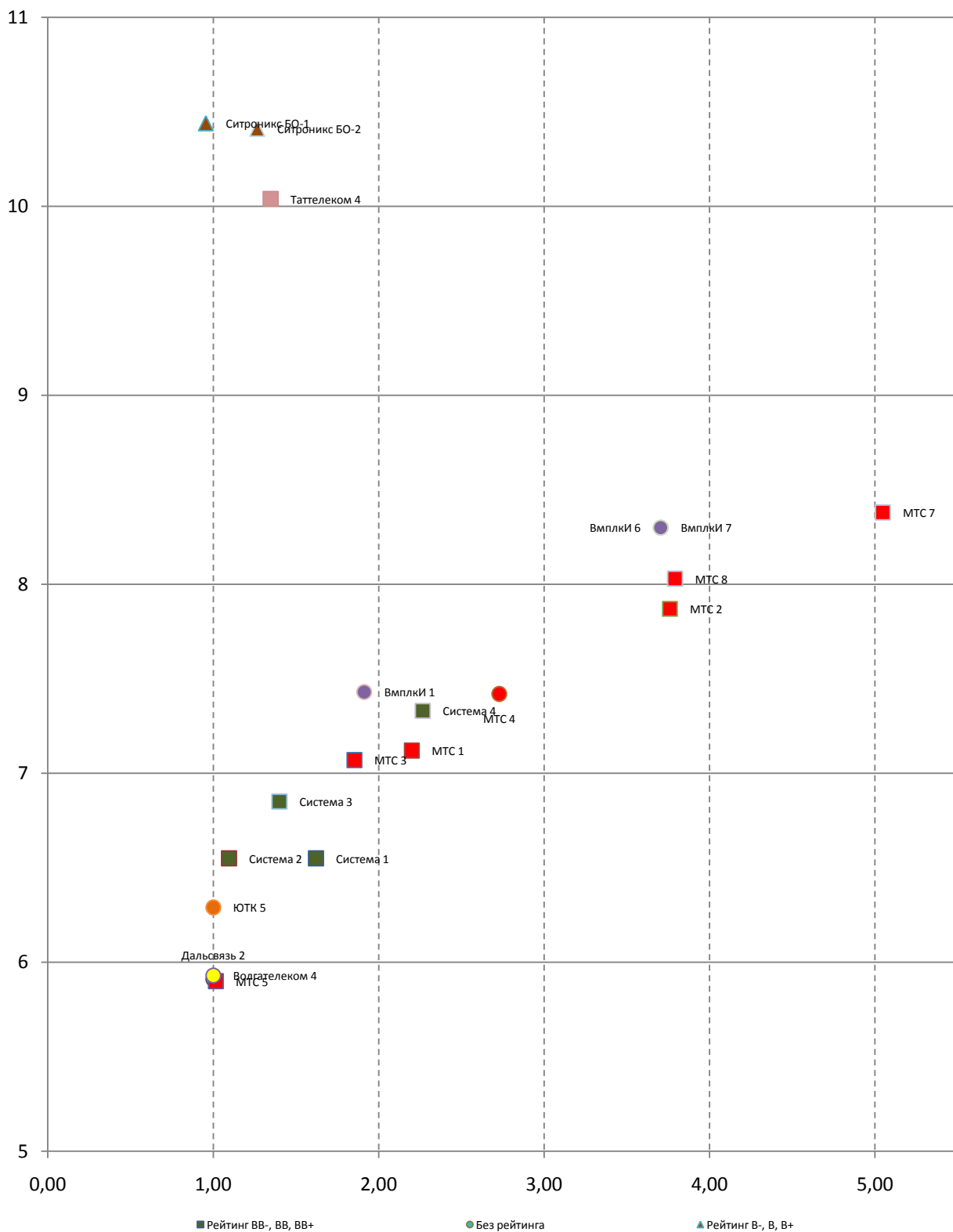
Транспорт



ИНВЕСТИЦИОННАЯ КОМПАНИЯ ИК РУСС-ИНВЕСТ

Еженедельный обзор долговых рынков

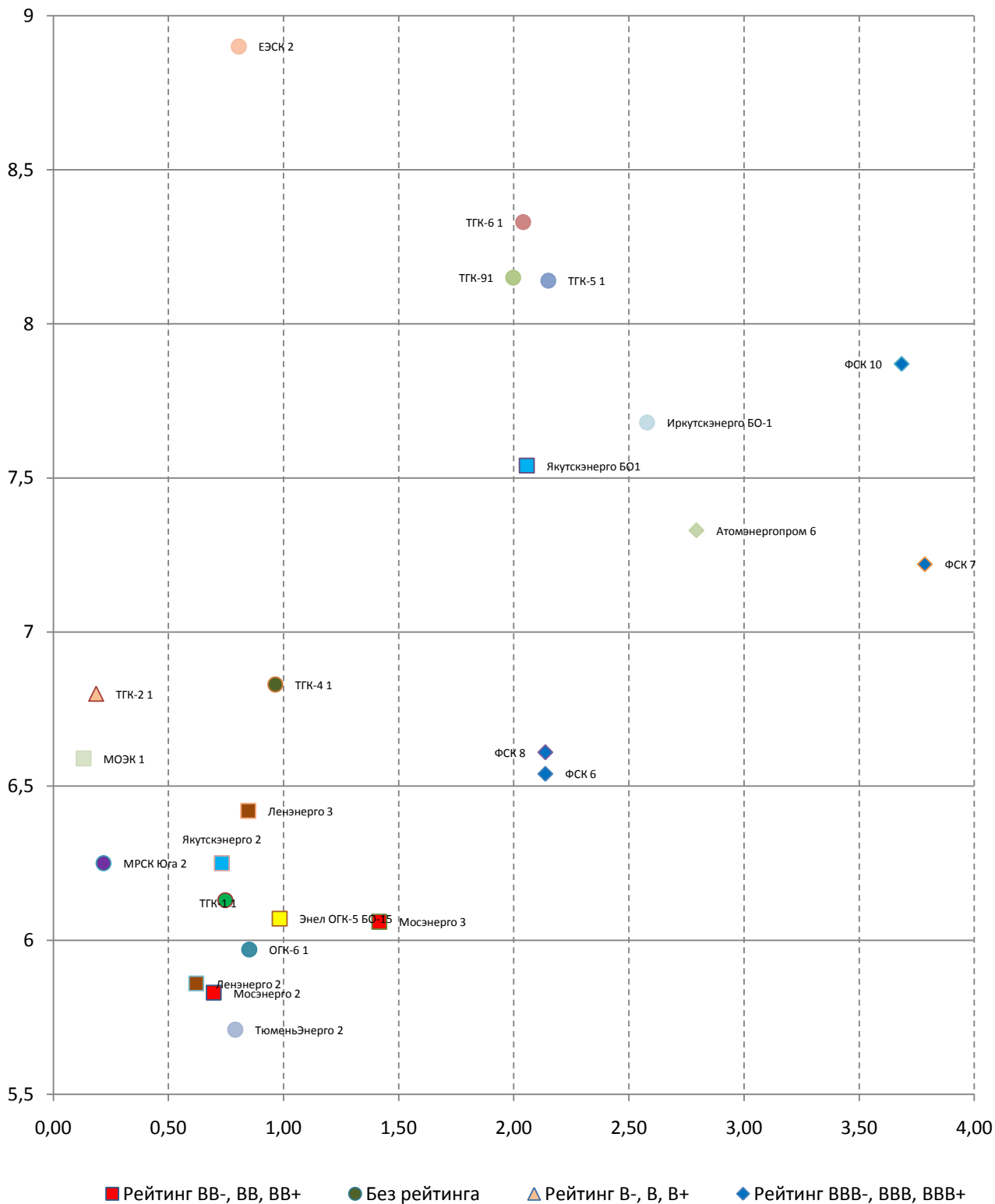
Телекомы



ИНВЕСТИЦИОННАЯ КОМПАНИЯ ИК РУСС-ИНВЕСТ

Еженедельный обзор долговых рынков

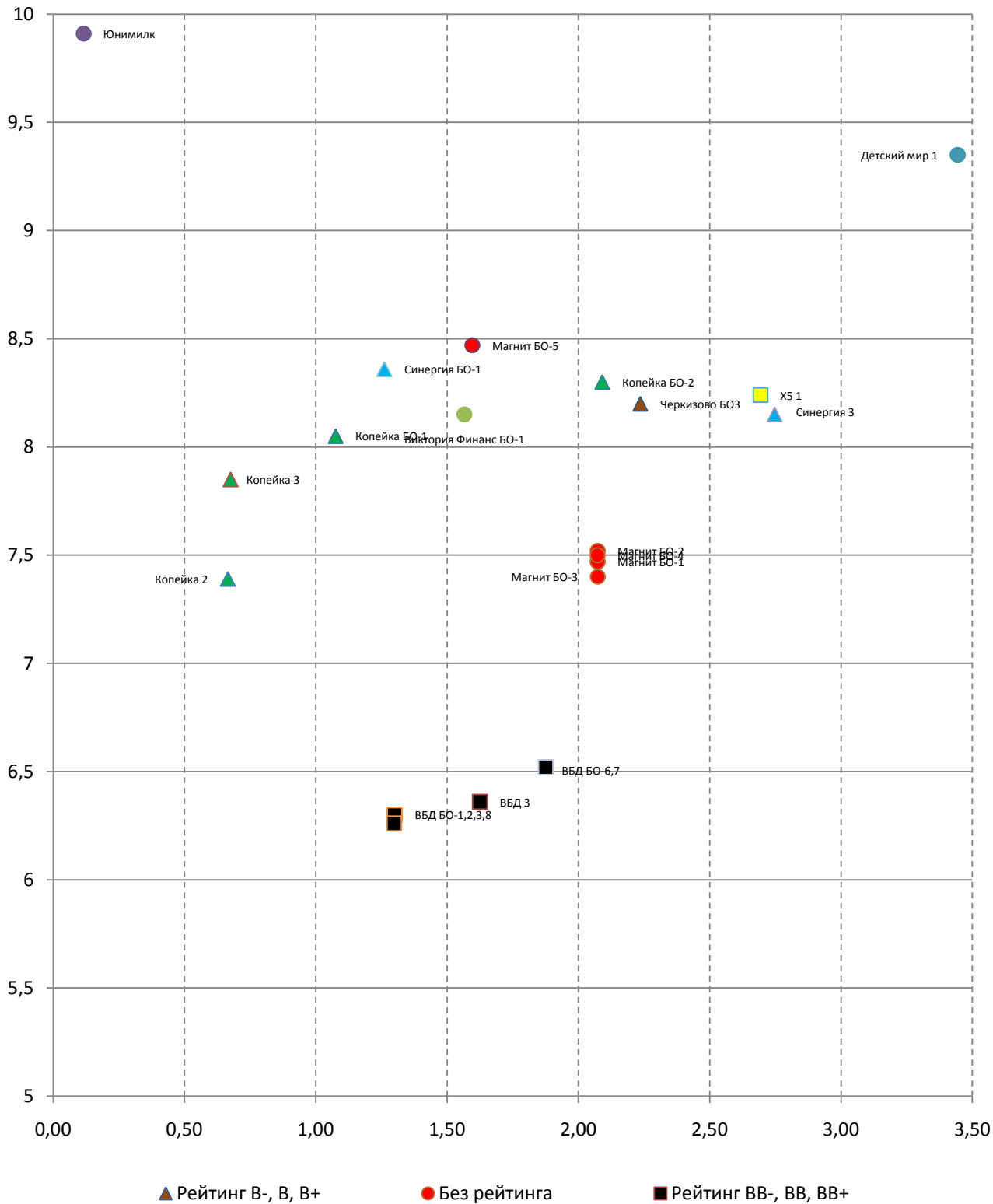
Электроэнергетика



ИНВЕСТИЦИОННАЯ КОМПАНИЯ ИК РУСС-ИНВЕСТ

Еженедельный обзор долговых рынков

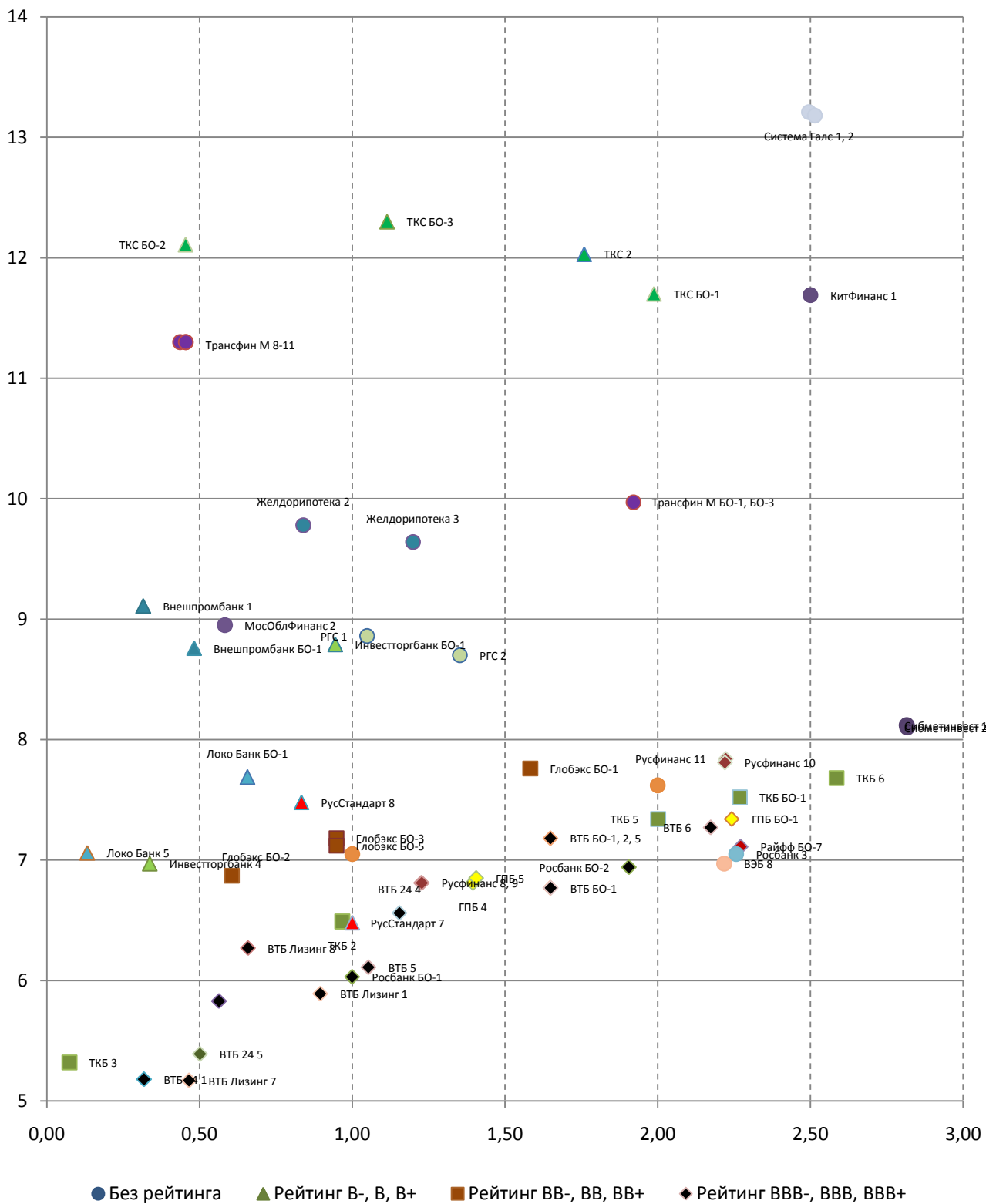
Розница и продукты питания



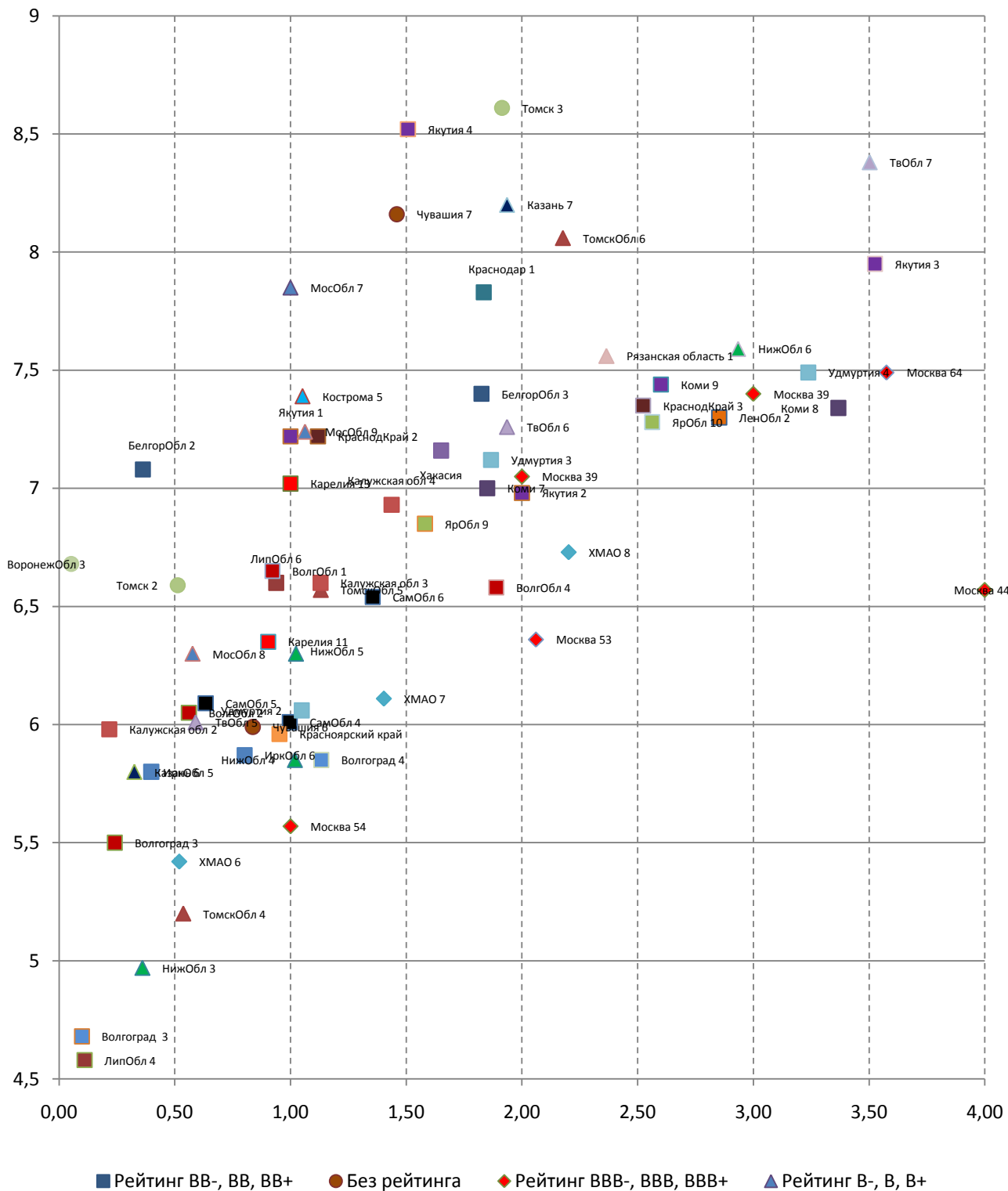
ИНВЕСТИЦИОННАЯ КОМПАНИЯ ИК РУСС-ИНВЕСТ

Еженедельный обзор долговых рынков

Банки и финансовые компании 2



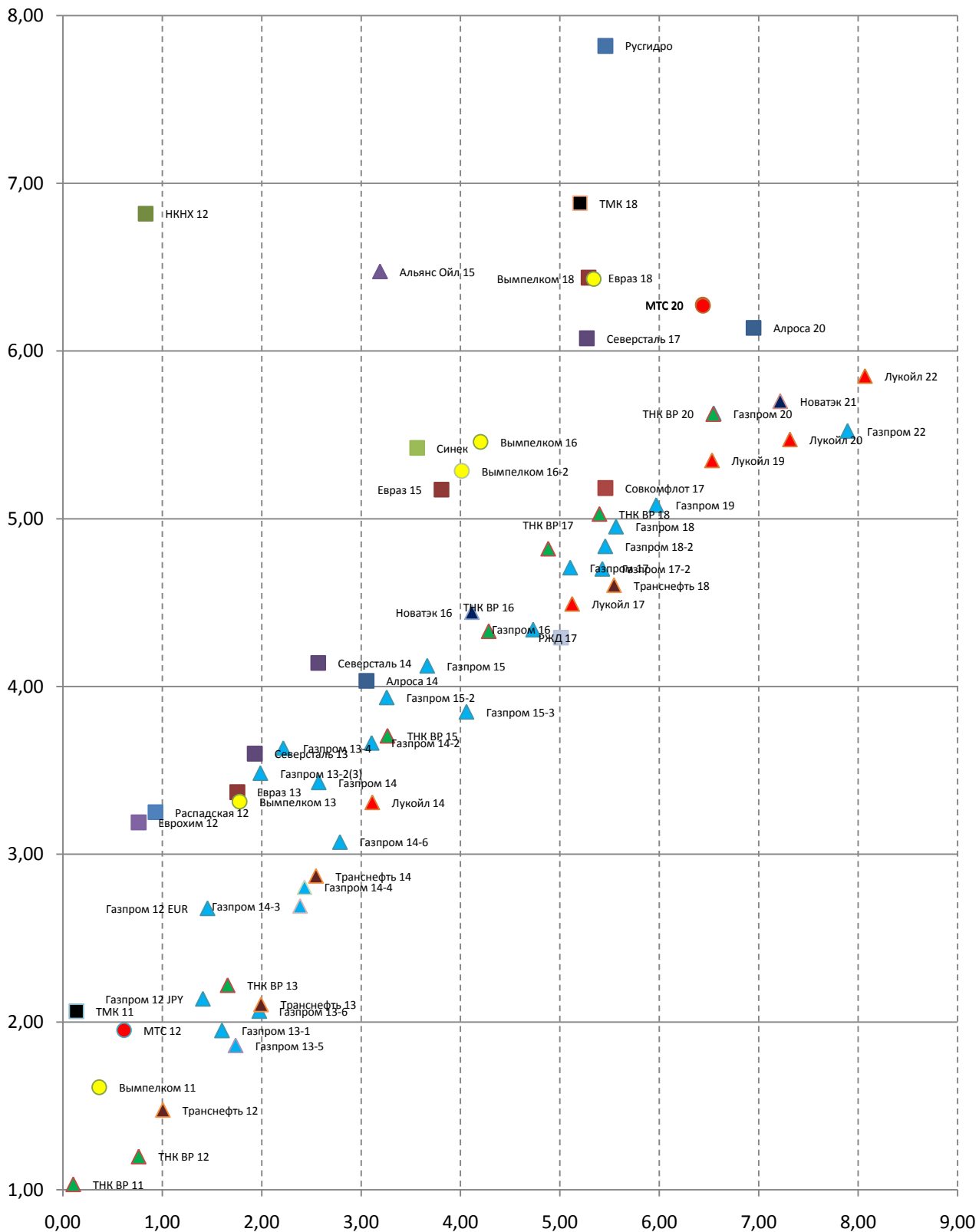
Муниципальные выпуски



ИНВЕСТИЦИОННАЯ КОМПАНИЯ ИК РУСС-ИНВЕСТ

Еженедельный обзор долговых рынков

Корпоративные еврооблигации



БЛИЖАЙШИЕ РАЗМЕЩЕНИЯ

Выпуск	Дата	Объем, млн. руб.
ЕвразХолдинг Финанс - 07	07.06.2011	15000
ЗСД - 01	07.06.2011	5000
ЗСД - 02	07.06.2011	5000
ОФЗ - 25079	08.06.2011	20000
ОФЗ - 26206	08.06.2011	20000
Самарская обл - 35007	08.06.2011	12200
ОБР - 19	09.06.2011	10000
ЕвразХолдинг Финанс - 05	09.06.2011	5000
Мехпрачечная СвЖД - 02	09.06.2011	2480
Мечел - 17	09.06.2011	5000
Мечел - 18	09.06.2011	5000
РМК-финанс - 04	09.06.2011	5000

БЛИЖАЙШИЕ ПОГАШЕНИЯ/ОФЕРТЫ

ВТБ 24 - 03 (оферта)	07.06.2011	6000
Трудовое - 01 (оферта)	08.06.2011	23
ИжАвто - 02	09.06.2011	3000
Инком-Лада - 03	10.06.2011	2000

ИНВЕСТИЦИОННАЯ КОМПАНИЯ ИК РУСС-ИНВЕСТ

Еженедельный обзор долговых рынков

Заявление об ограничении ответственности, Настоящие обзоры подготовлены в информационных целях, Они ни в коем случае не являются и не должны рассматриваться как предложение купить или продать соответствующие ценные бумаги, Информация, содержащаяся в данных обзорах, получена из вызывающих доверия открытых источников, Несмотря на то, что при подготовке обзоров были предприняты необходимые меры для получения достоверной информации, ИК РУСС-ИНВЕСТ не исключает возможность включения в обзор ошибочной информации, предоставленной соответствующими источниками, и не несет за это ответственности, ИК РУСС-ИНВЕСТ, его работники и клиенты могут быть заинтересованы в покупке или продаже ценных бумаг, упомянутых в обзорах,

ИНВЕСТИЦИОННАЯ КОМПАНИЯ ИК РУСС-ИНВЕСТ

<http://www.russ-invest.com>

Москва

Тел: +7(495) 363-93-80
Факс: +7(495) 363-93-90
E-mail: mail@russ-invest.com
Адрес: Москва, 119019, 5-3/12
Нащокинский переулок

Санкт-Петербург

Тел: +7(812) 337-55-37
Факс: +7(812) 337-55-37
E-mail: spb@russ-invest.com
Адрес: 190002, СПб, Набережная р,
Фонтанки, 52

Самара

Тел: +7(846) 262-75-52
Факс: +7(846) 262-75-52
E-mail: sam@russ-invest.com
Адрес: 443067, Самара, ул, Гагарина,
Дом 95

© 2007 | ОАО «ИК РУСС-ИНВЕСТ»
Лицензия ФСФР №077-08757-000100 и №077-08755-001000
Лицензия ФСФР №177-06310-100000 и №177-06312-010000
Лицензия ФСФР №906