

Комментарий

На прошедшей недели с 23 по 27 мая российский долговой рынок продемонстрировал смешанную динамику. В госсекторе выпуски подешевели в среднем на 0,15%. Наибольшие распродажи были заметны на длинном участке кривой, с дюрацией более 3 лет (-0,35%). В корпоративном сегменте рост котировок составил 0,07%. В лидерах сектора выпуски металлургических и телекоммуникационных компаний (+0,26% и +0,23% соответственно). Немного хуже рынка выглядели выпуски банковского сектора (-0,04%).

В секторе российских еврооблигаций корпоративный сегмент находился под давлением со стороны продавцов. В лидерах снижения были выпуски телекомов (-0,6%). На прошедшей недели уверенный рост показали выпуски ЛУКОЙЛа (+0,35%).

Рынок внешнего госдолга, напротив, продемонстрировал уверенную восходящую динамику. Суверенный спрэд «Россия30 – UST10» расширился за неделю на 2 б.п. до 145 пунктов.

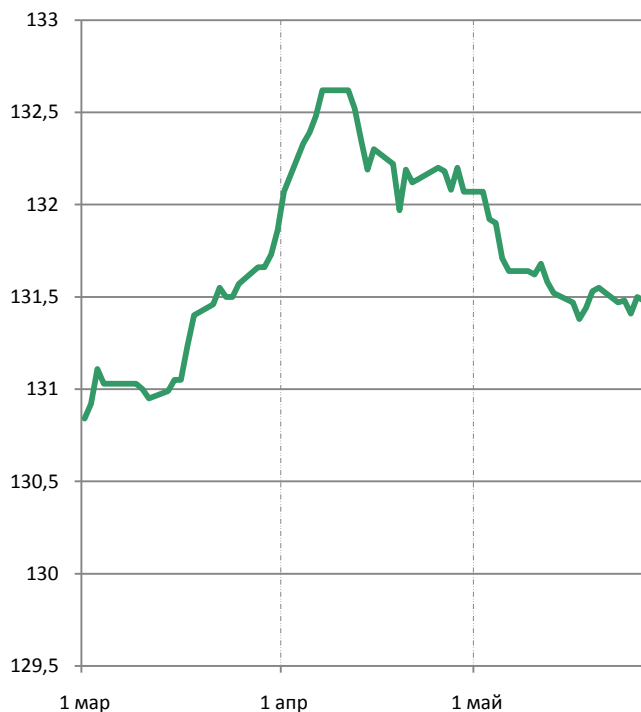
Ключевые индикаторы рынка

	Значение закрытия	Изм. за 5 дн.	Изм. за мес.
Золото	1536,40	+1,28%	+0,01%
Нефть Brent	115,19	+4,66%	-7,54%
5-летний CDS	143,00	+1,20%	+11,63%
Бивалютная корзина	33,46	-0,65%	-0,17%
Годовая ставка NDF	4,39	-6,79%	+7,33%
Mosprime o/n	4,75	+1,02	+1,27
Депозиты в ЦБ	117,40	-174,19	-271,17
Остатки на корп. сч.	648,22	-55,61	+26,59
UST 2	0,48	-0,05	-0,14
UST 10	3,07	-0,06	-0,24
Russia 10yr	4,70	-0,03	-0,12
China 10yr	3,82	-0,01	-0,08
India 10yr	8,12	-	-
Brazil 10yr	4,24	-0,01	-0,24
Portugal 10 yr	10,08	+0,00	+0,19
Ireland 10 yr	10,85	+0,22	+0,64
Italy 10 yr	4,63	-0,05	-0,13
Greece 10 yr	16,22	-0,59	+0,68
Spain 10 yr	5,21	-0,18	-0,07

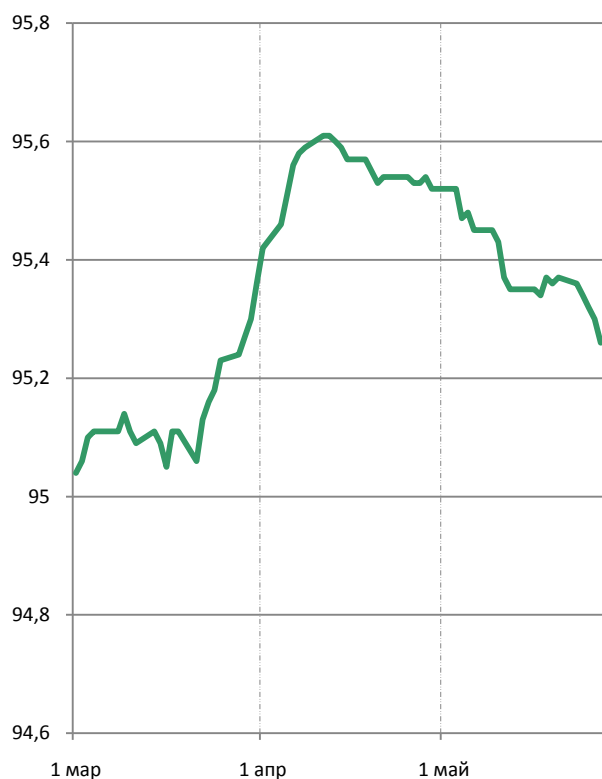
Изм. за 5 дн., п. п. Изм. за мес., п. п.

RGBI	+0,01	-0,72
МВИ СР	-0,05	+0,54
СВИ СР	-0,10	-0,28

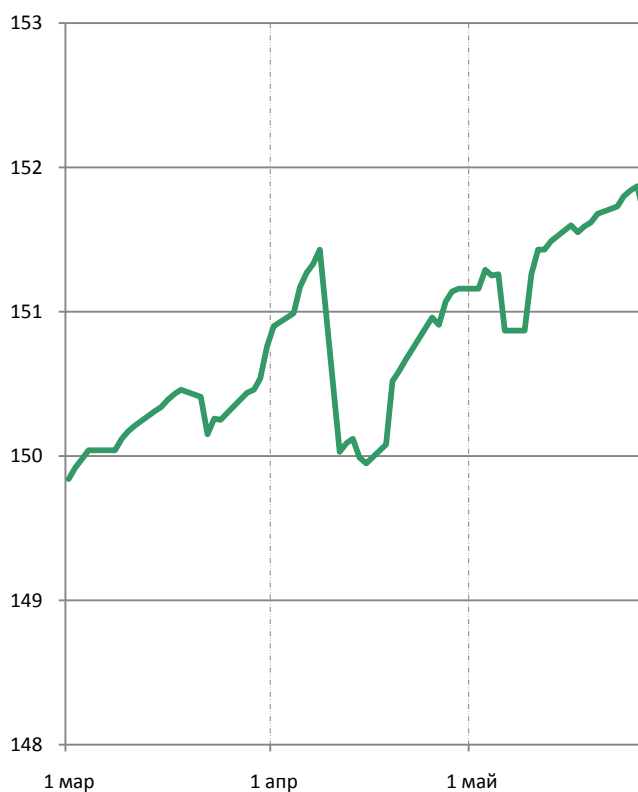
Государственные облигации



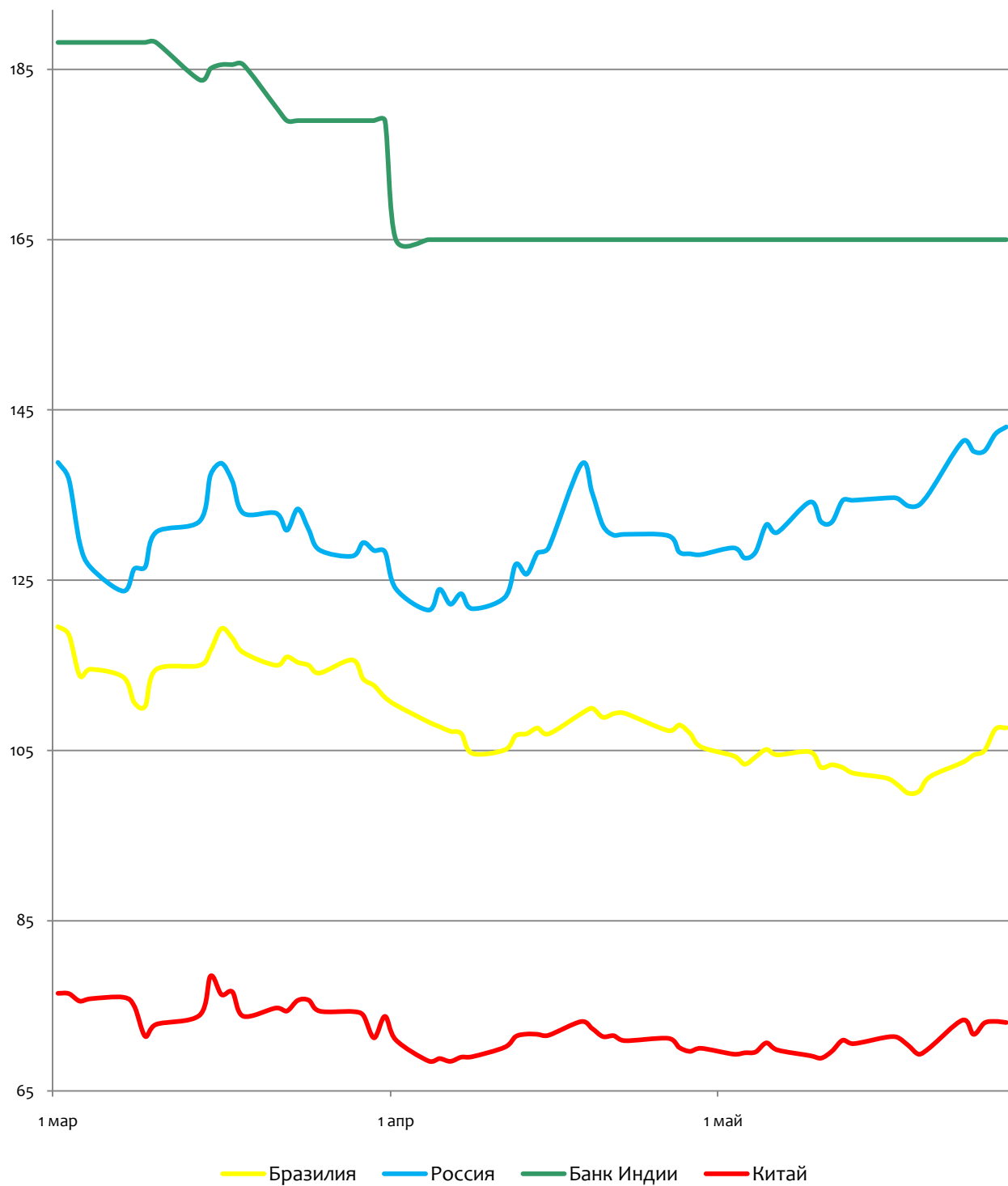
Корпоративные облигации



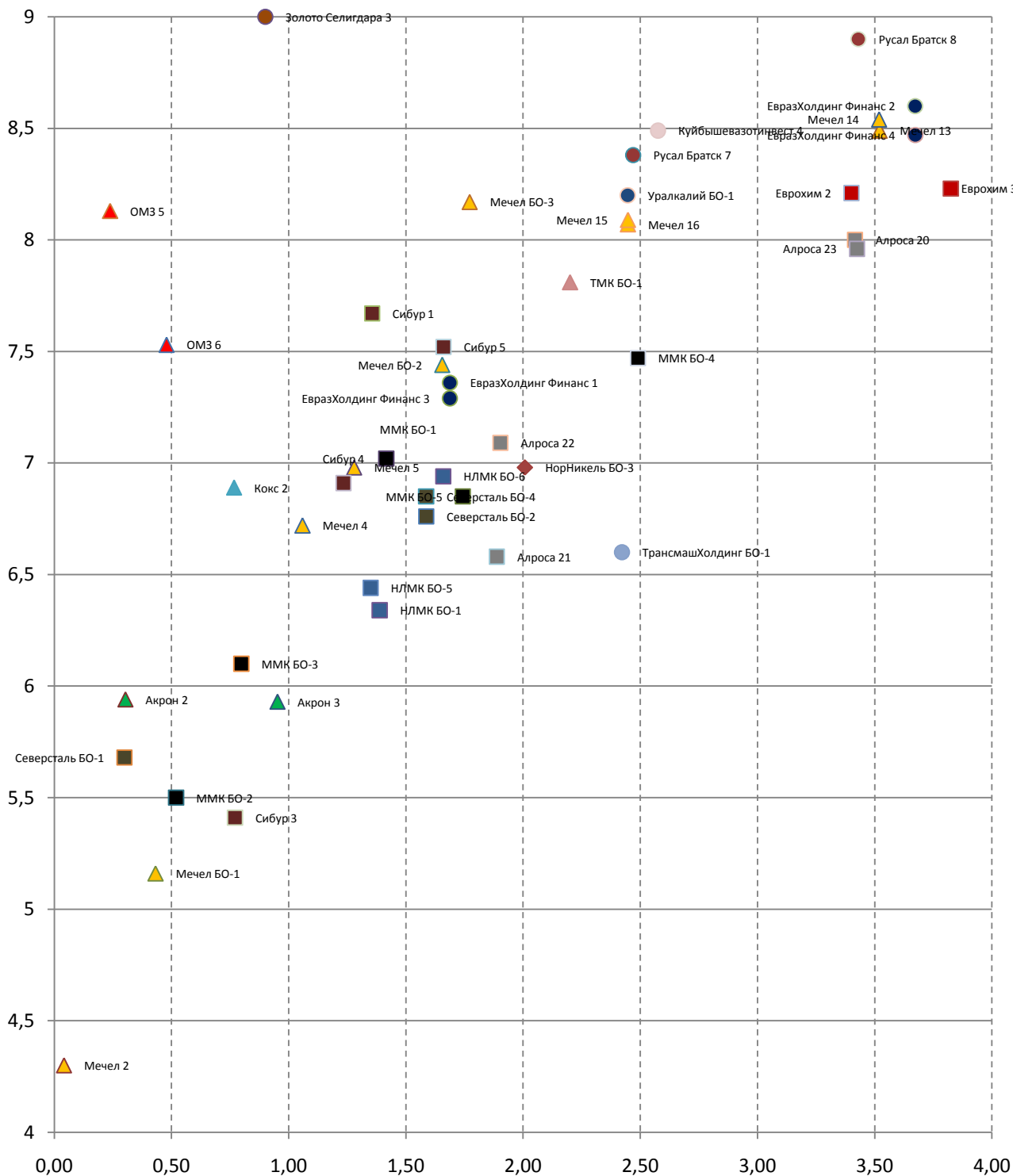
Муниципальные облигации



CDS стран BRIC



Металлургия, горнодобывающая и химическая промышленность



▲ Рейтинг В-, В, В+ ◆ Рейтинг ВВВ-, ВВВ, ВВВ+ ● Без рейтинга ■ Рейтинг ВВ-, ВВ, ВВ+

ИНВЕСТИЦИОННАЯ КОМПАНИЯ ИК РУСС-ИНВЕСТ

Еженедельный обзор долговых рынков

Нефть и газ

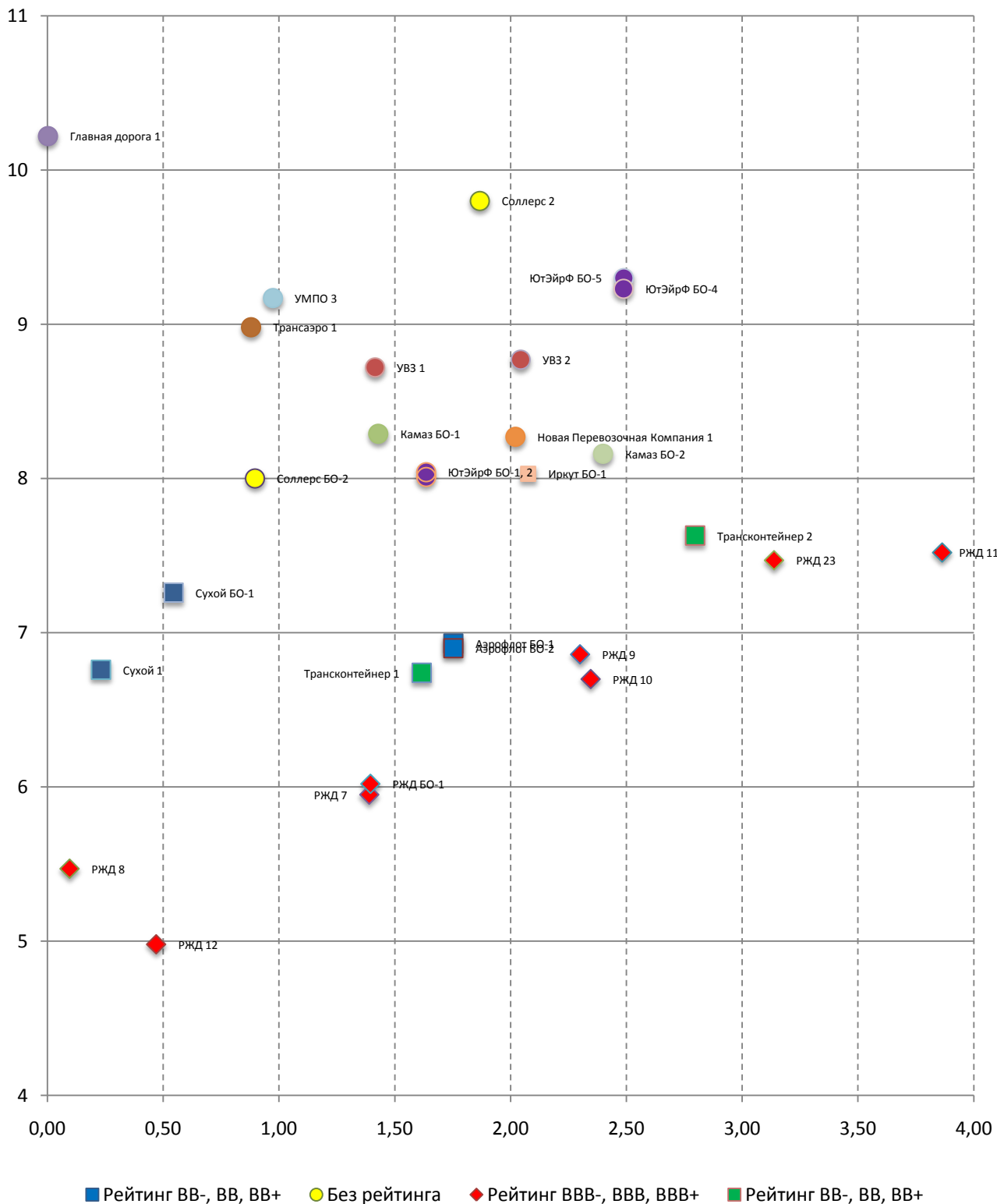


■ Рейтинг ВВ-, ВВ, ВВ+
 ● Без рейтинга
 ◆ Рейтинг ВВВ-, ВВВ, ВВВ+
 ▲ Рейтинг В-, В, В+

ИНВЕСТИЦИОННАЯ КОМПАНИЯ ИК РУСС-ИНВЕСТ

Еженедельный обзор долговых рынков

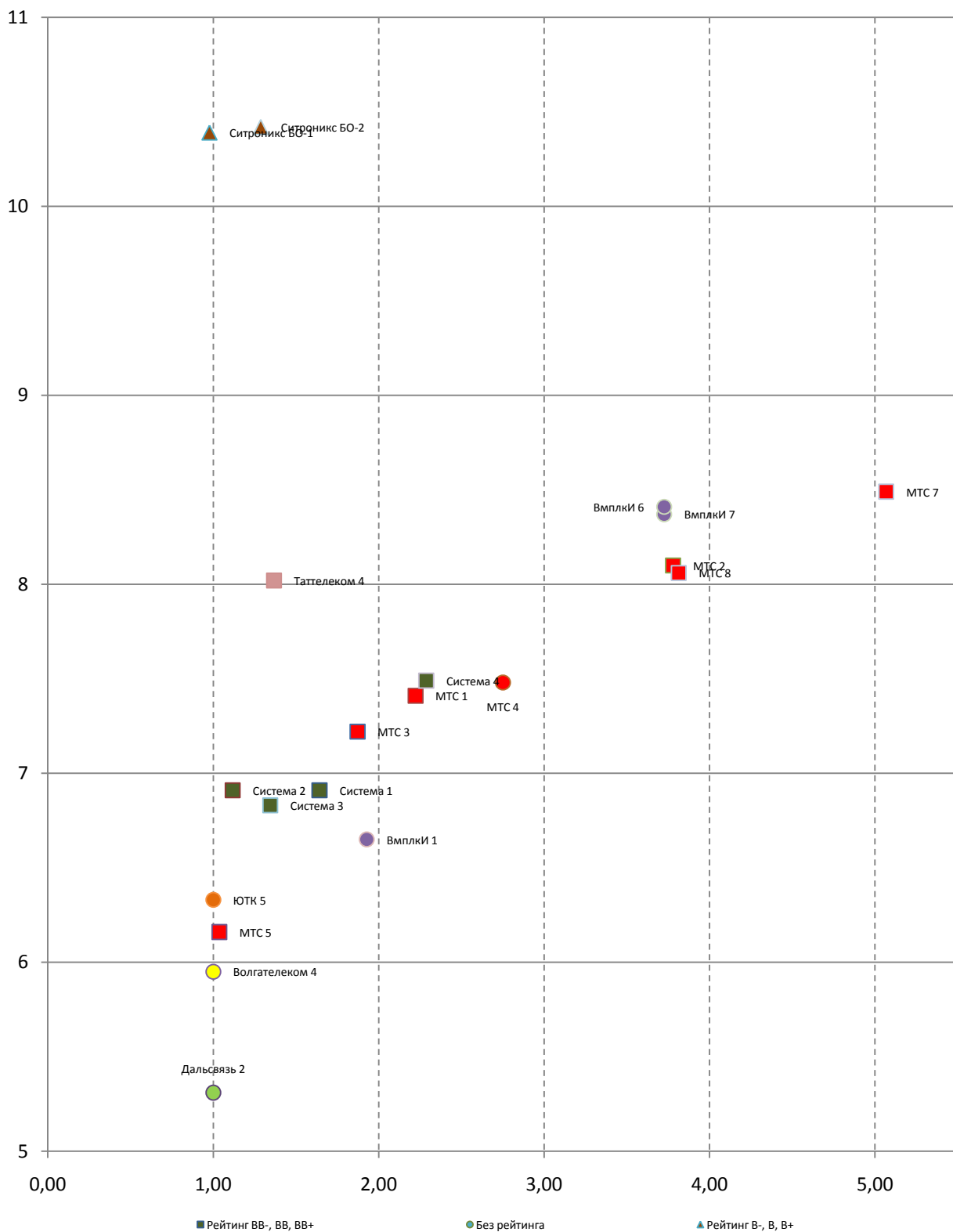
Транспорт



ИНВЕСТИЦИОННАЯ КОМПАНИЯ ИК РУСС-ИНВЕСТ

Еженедельный обзор долговых рынков

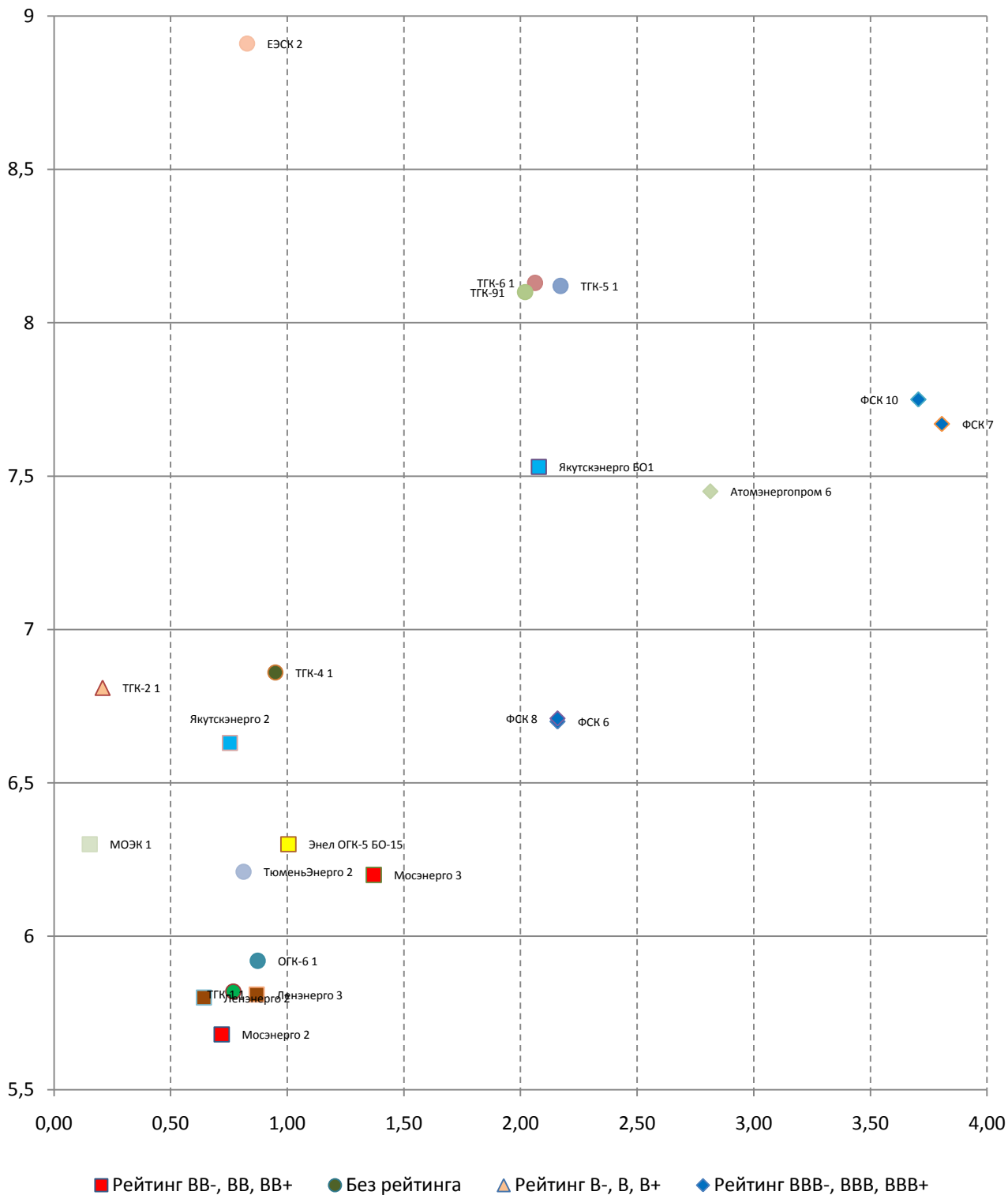
Телекомы



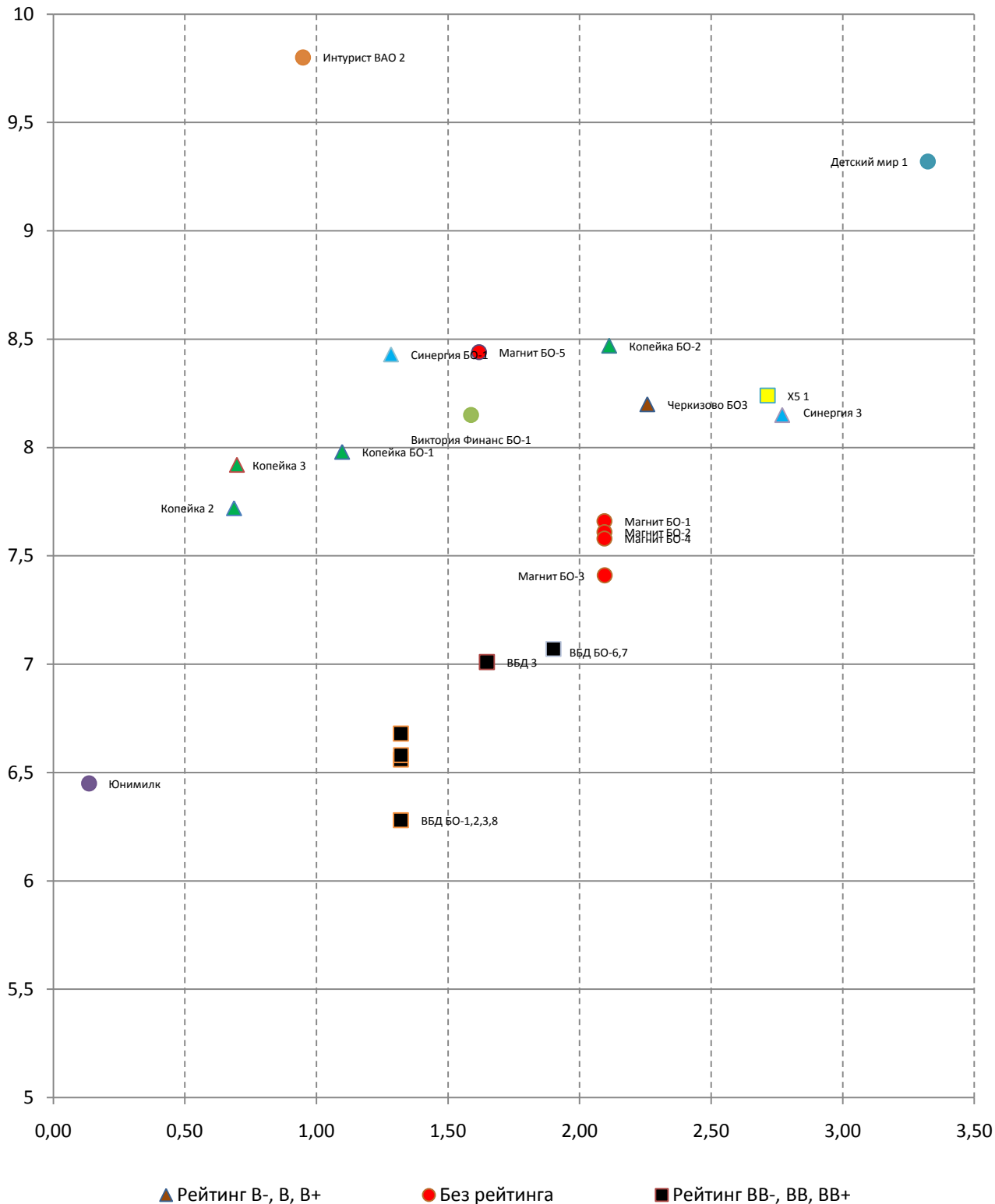
ИНВЕСТИЦИОННАЯ КОМПАНИЯ ИК РУСС-ИНВЕСТ

Еженедельный обзор долговых рынков

Электроэнергетика



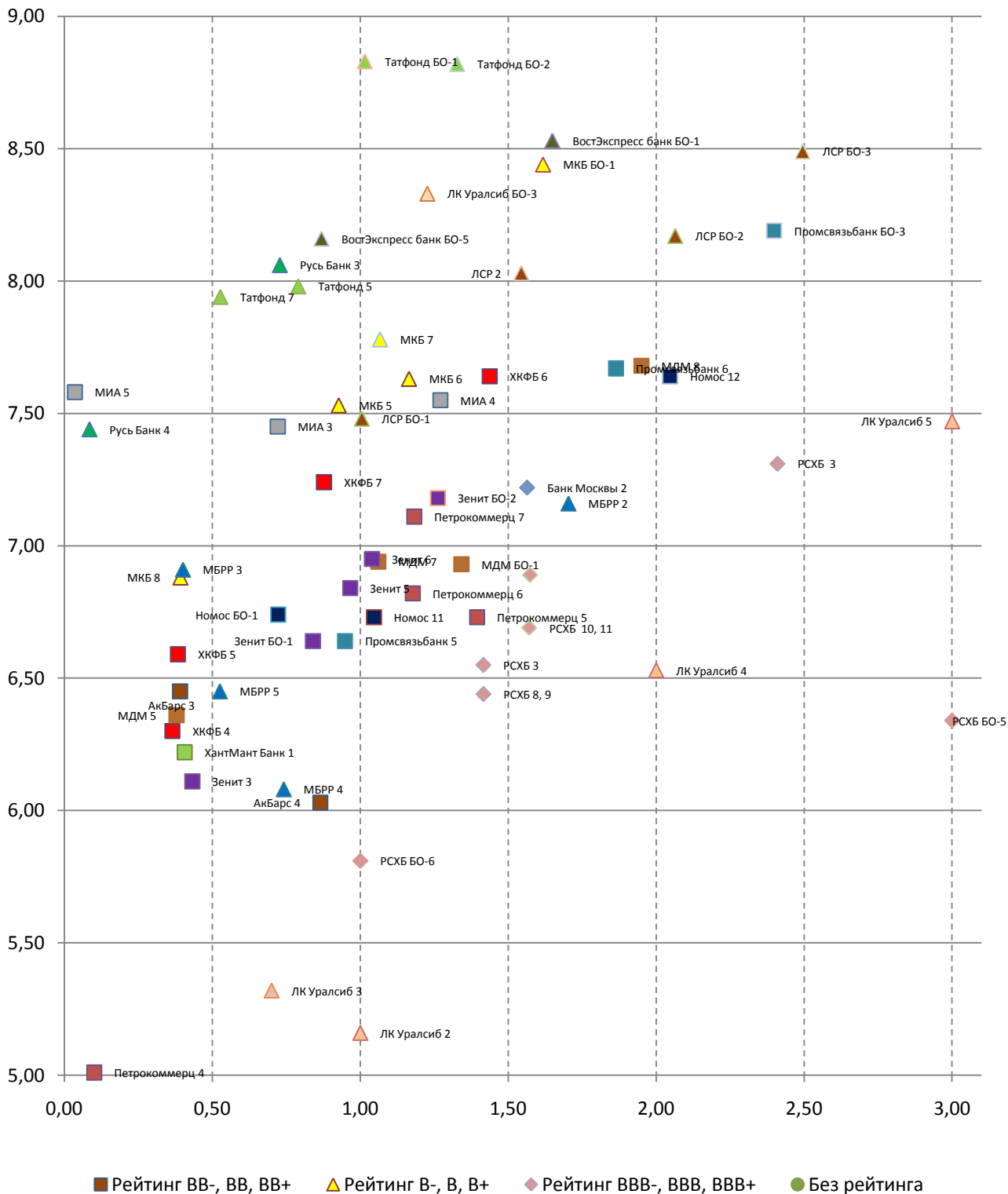
Розница и продукты питания



ИНВЕСТИЦИОННАЯ КОМПАНИЯ ИК РУСС-ИНВЕСТ

Еженедельный обзор долговых рынков

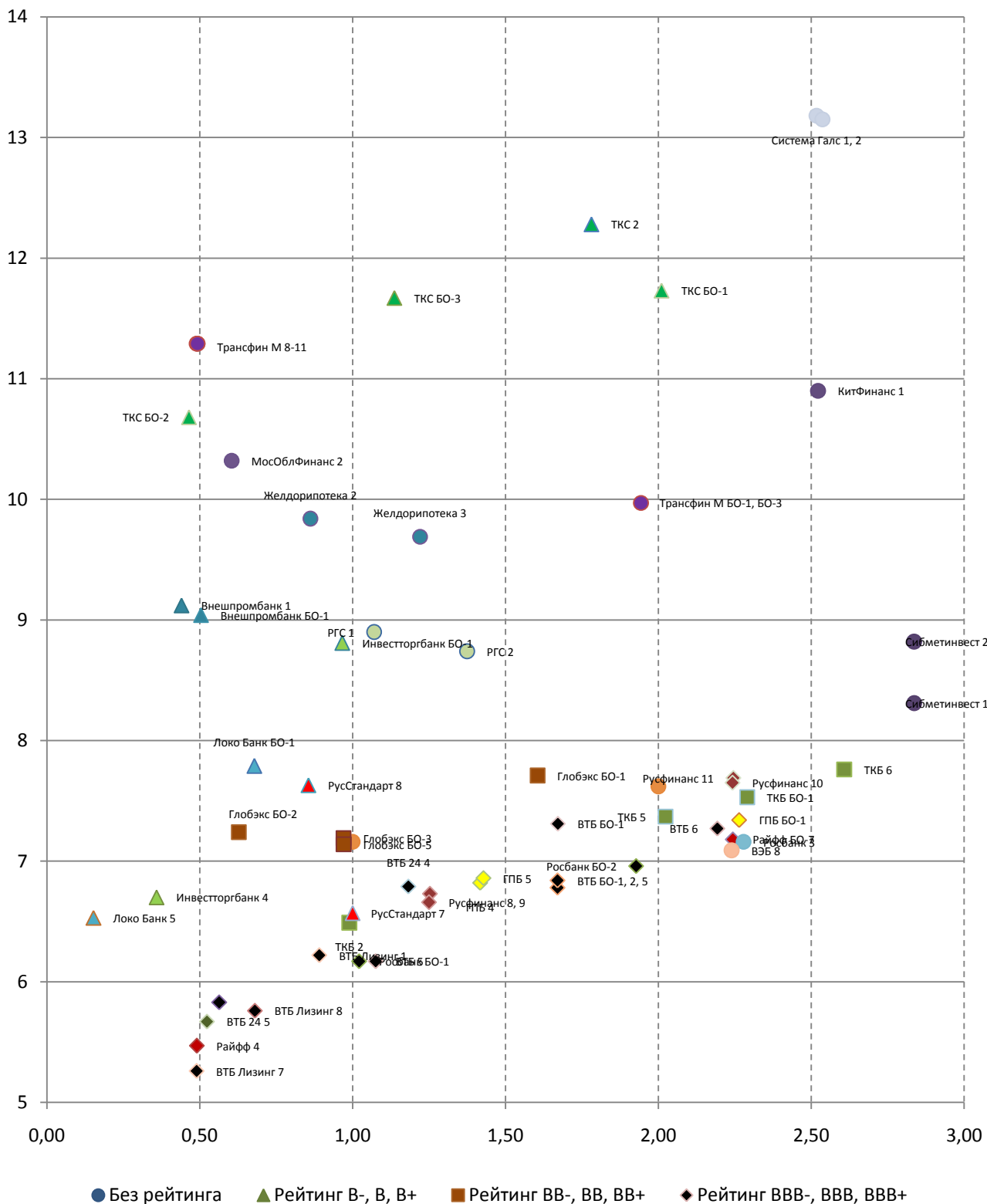
Банки и финансовые компании 1



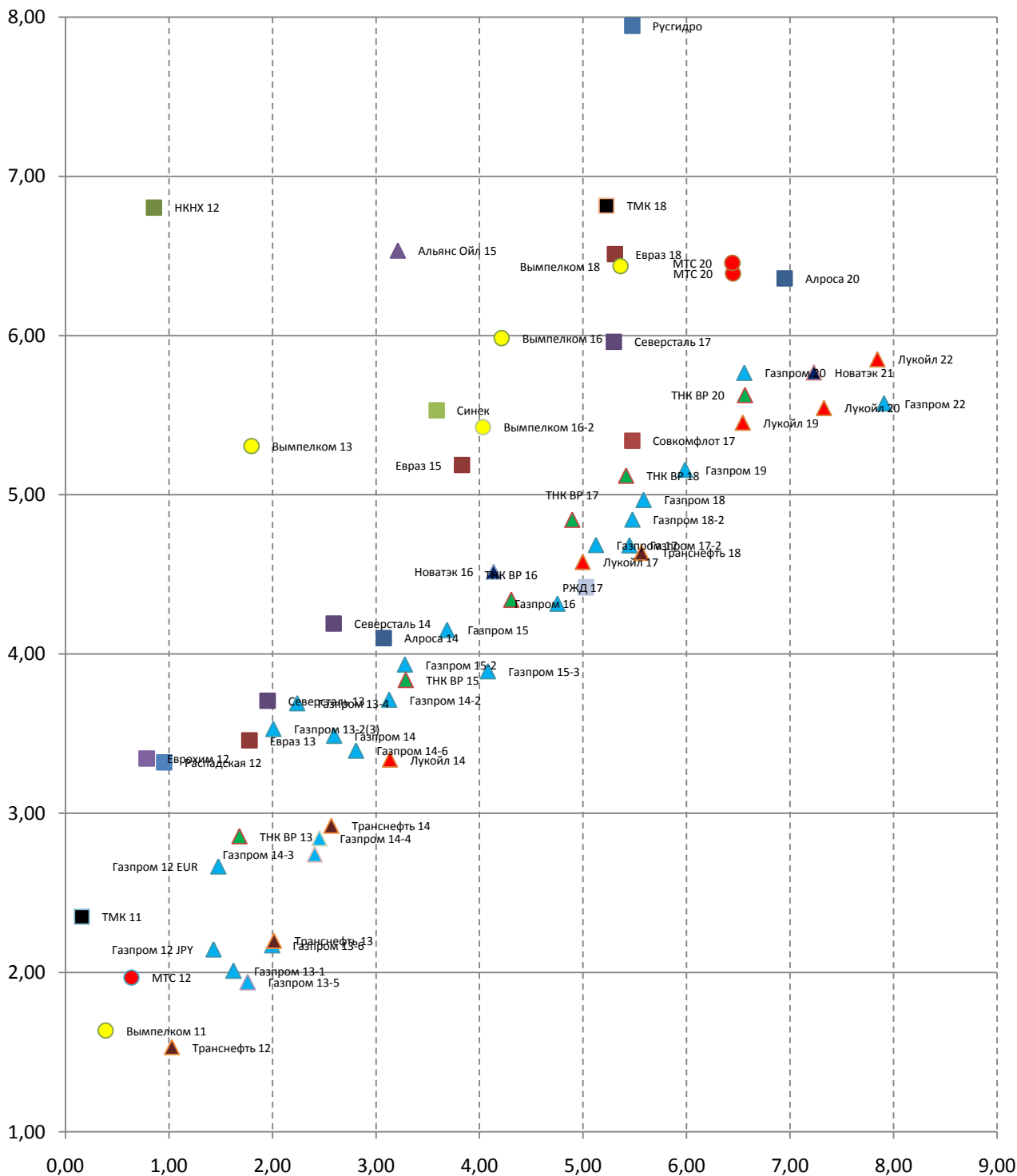
ИНВЕСТИЦИОННАЯ КОМПАНИЯ ИК РУСС-ИНВЕСТ

Еженедельный обзор долговых рынков

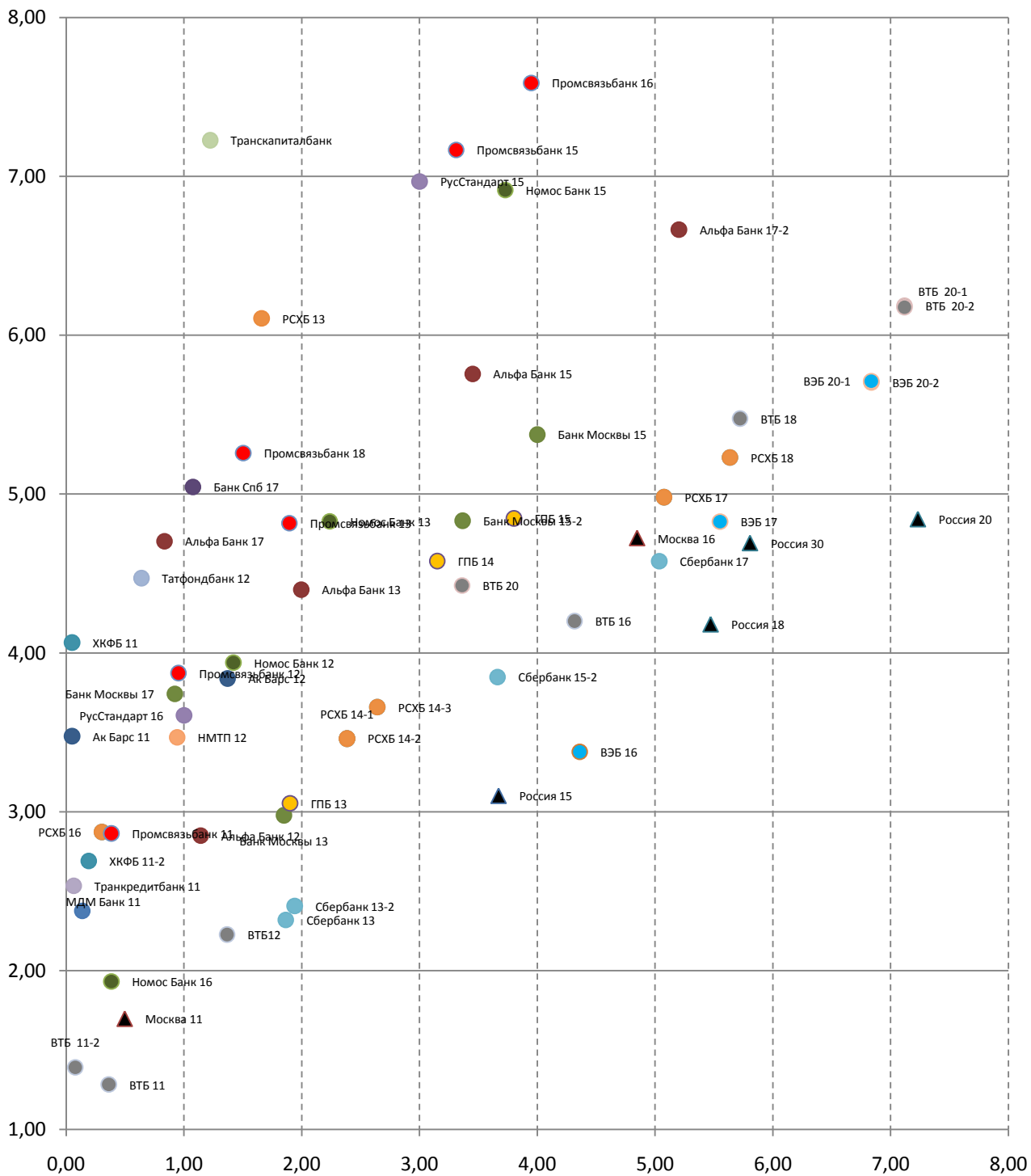
Банки и финансовые компании 2



Корпоративные еврооблигации



Банковские еврооблигации



БЛИЖАЙШИЕ РАЗМЕЩЕНИЯ

Выпуск	Дата	Объем, млн. руб.
ТрансФин-М - БО-7	30.05.11	500
Акрон - 4	31.05.11	3750
Акрон - 5	31.05.11	3750
Кокс - БО 2	01.06.11	5000
ОБР - 19	02.06.11	10000

БЛИЖАЙШИЕ ПОГАШЕНИЯ/ОФЕРТЫ

ИТЕРА ФИНАНС - 01 (оферта)	30.05.11	5000
Группа Черкизово - 01	31.05.11	2000
Ростелеком - У - 27	31.05.11	1000
Ростелеком - У - 26	31.05.11	1000
Кокс - 02 (оферта)	01.06.11	5000
Космос-Финанс - 01 (оферта)	01.06.11	2000
Москва - 25058	01.06.11	15000
Татфондбанк - 04	01.06.11	1500
Карелия - 34012	02.06.11	1000
Разгуляй-Финанс - 04 (оферта)	02.06.11	3000
Спурт - 02	02.06.11	1000
Главная дорога - 01	03.06.11	300

ИНВЕСТИЦИОННАЯ КОМПАНИЯ ИК РУСС-ИНВЕСТ

Еженедельный обзор долговых рынков

Заявление об ограничении ответственности, Настоящие обзоры подготовлены в информационных целях, Они ни в коем случае не являются и не должны рассматриваться как предложение купить или продать соответствующие ценные бумаги, Информация, содержащаяся в данных обзорах, получена из вызывающих доверия открытых источников, Несмотря на то, что при подготовке обзоров были предприняты необходимые меры для получения достоверной информации, ИК РУСС-ИНВЕСТ не исключает возможность включения в обзор ошибочной информации, предоставленной соответствующими источниками, и не несет за это ответственности, ИК РУСС-ИНВЕСТ, его работники и клиенты могут быть заинтересованы в покупке или продаже ценных бумаг, упомянутых в обзорах,

ИНВЕСТИЦИОННАЯ КОМПАНИЯ ИК РУСС-ИНВЕСТ

<http://www.russ-invest.com>

Москва

Тел: +7(495) 363-93-80
Факс: +7(495) 363-93-90
E-mail: mail@russ-invest.com
Адрес: Москва, 119019, 5-3/12
Нащокинский переулок

Санкт-Петербург

Тел: +7(812) 337-55-37
Факс: +7(812) 337-55-37
E-mail: spb@russ-invest.com
Адрес: 190002, СПб, Набережная р,
Фонтанки, 52

Самара

Тел: +7(846) 262-75-52
Факс: +7(846) 262-75-52
E-mail: sam@russ-invest.com
Адрес: 443067, Самара, ул, Гагарина,
Дом 95

© 2007 | ОАО «ИК РУСС-ИНВЕСТ»
Лицензия ФСФР №077-08757-000100 и №077-08755-001000
Лицензия ФСФР №177-06310-100000 и №177-06312-010000
Лицензия ФСФР №906