ИНВЕСТИЦИОННАЯ КОМПАНИЯ ИК РУСС-ИНВЕСТ

Еженедельный обзор долговых рынков

Комментарий

На прошедшей недели на рублевом долговом рынке сложился «медвежий» тренд. Дешевеющая нефть и металлы способствовали выходу инвесторов из рисковых активов. В итоге индекс ММВБ госсектора снизился на 0,12 п.п., корпоративный сектор потерял 0,1 п.п. В муниципальном секторе рост индекса 0,62 п.п. В числе главных аутсайдеров рынка были выпуски металлургии и телекомов (-0,16% и -0,15% соответственно). Объемы торгов на протяжении укороченной недели оставались невысокими, поэтому говорить о смене долгосрочного тренда преждевременно.

Рынок российских еврооблигаций напротив демонстрирует уверенный восходящий тренд. Корпоративные выпуски подорожали в среднем на четверть процента. В числе лидеров сектора выпуски нефтегазовых и финансовых компаний. Рынок российского внешнего долга продемонстрировал сужение спрэдов к treasuries. Спрэд «Россия 30 –UST 10» сузился на 3 б.п. до 136 пунктов.

Ключевые индикаторы рынка

	Значение закрытия	Изм. за 5 дн.	Изм. за мес.
Золото	1495,02	-1,24%	+1,41%
Нефть Brent	113,80	-1,63%	-7,23%
5-летний CDS	134,39	+0,15%	+4,81%
Бивалютная корзина	33,37	+0,02%	-1,58%
Годовая ставка NDF	3,96	-0,25%	-6,60%
Mosprime o/n	3,50	-0,02	+0,35
Депозиты в ЦБ	397,31	-179,27	-358,05
Остатки на корр. сч.	729,17	+147,10	+138,72
UST 2	0,53	-0,01	-0,23
UST 10	3,17	+0,01	-0,33
Russia 10yr	4,67	-0,09	-0,17
China 10yr	3,79	-0,10	-0,10
India 10yr	8,12	-	+0,10
Brazil 10yr	4,31	+0,04	-0,34
Portugal 10 yr	9,64	-0,41	+0,70
Ireland 10 yr	10,29	-0,11	+1,14
Italy 10 yr	4,60	-0,07	-0,11
Greece 10 yr	15,27	-0,29	+2,11
Spain 10 yr	5,15	-0,07	-0,06

	Изм. за 5 дн., п. п.	Изм. за мес., п. п.
RGBI	-0,12	-0,67
MBI CP	+0,62	+1,50
CBI CP	-0,10	-0,24

Государственные облигации

Корпоративные облигации

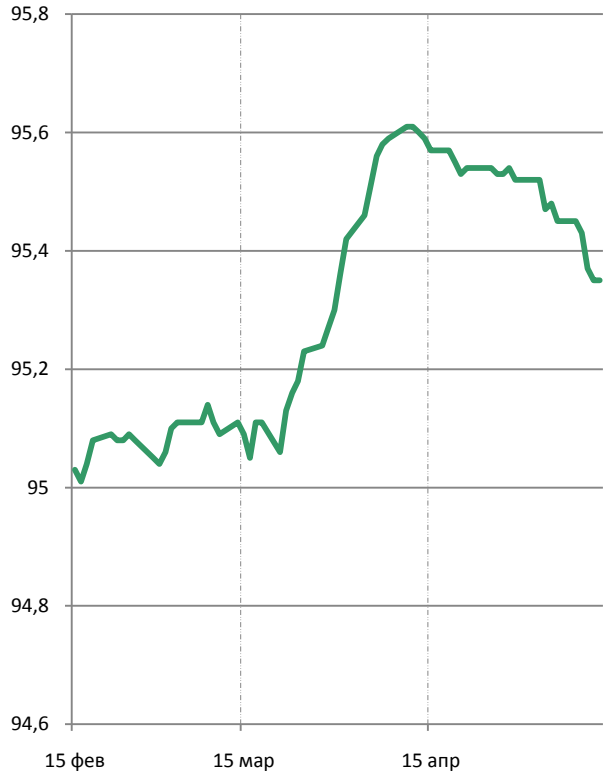

Муниципальные облигации

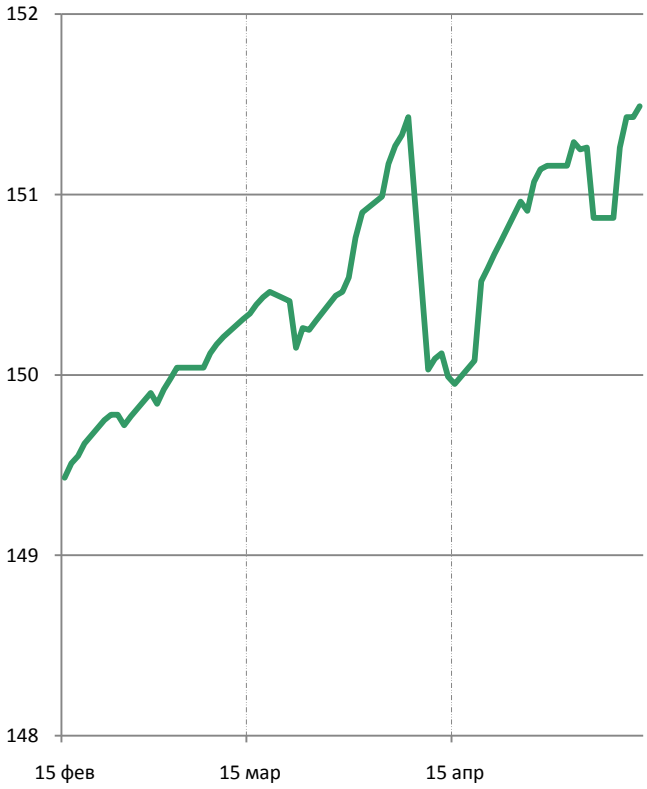

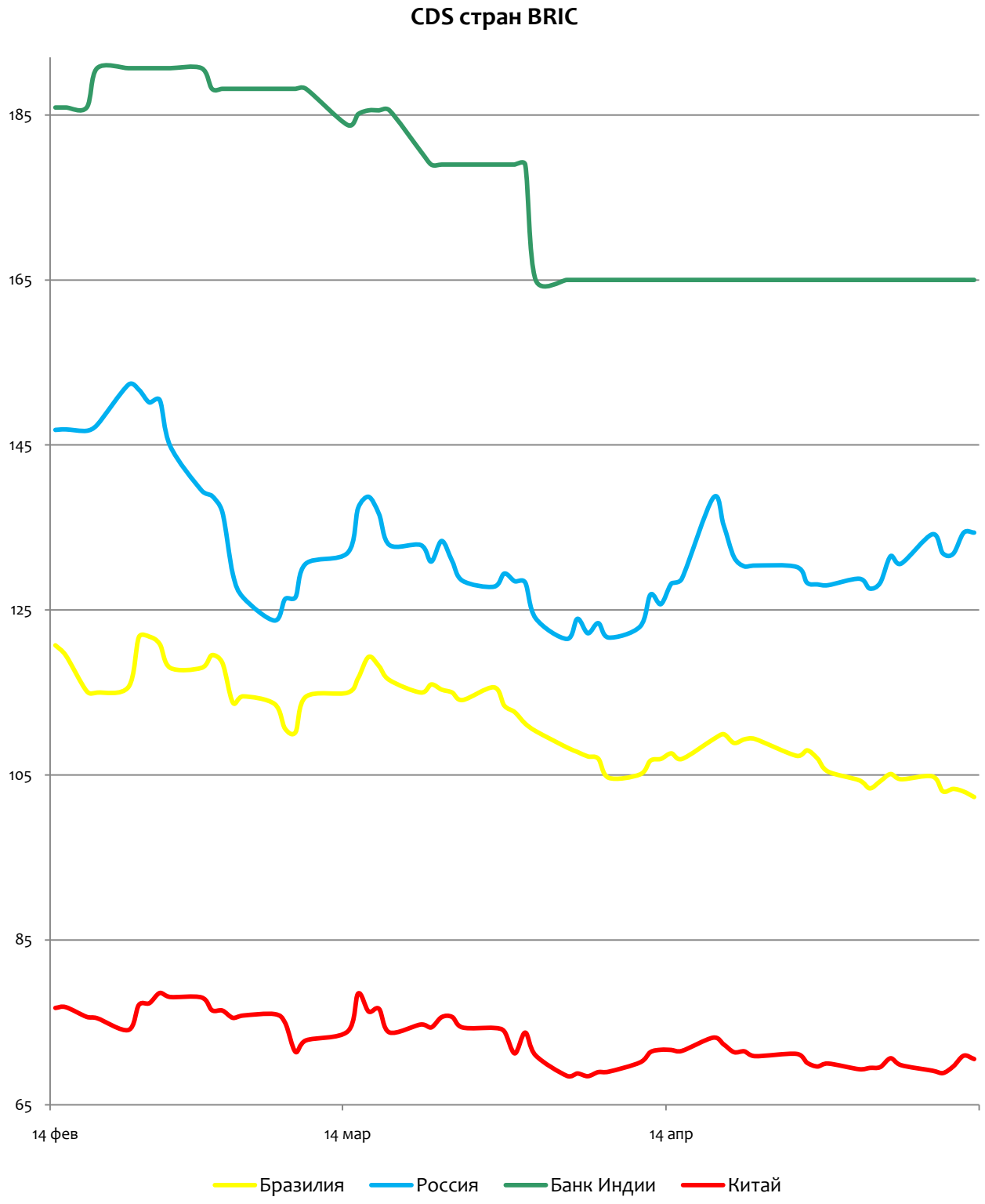
CDS стран BRIC
185
165
145
125
105
85
65
14 фев
14 мар
14 апр
Бразилия
Россия
Банк Индии
Китай

Металлургия, горнодобывающая и химическая промышленность

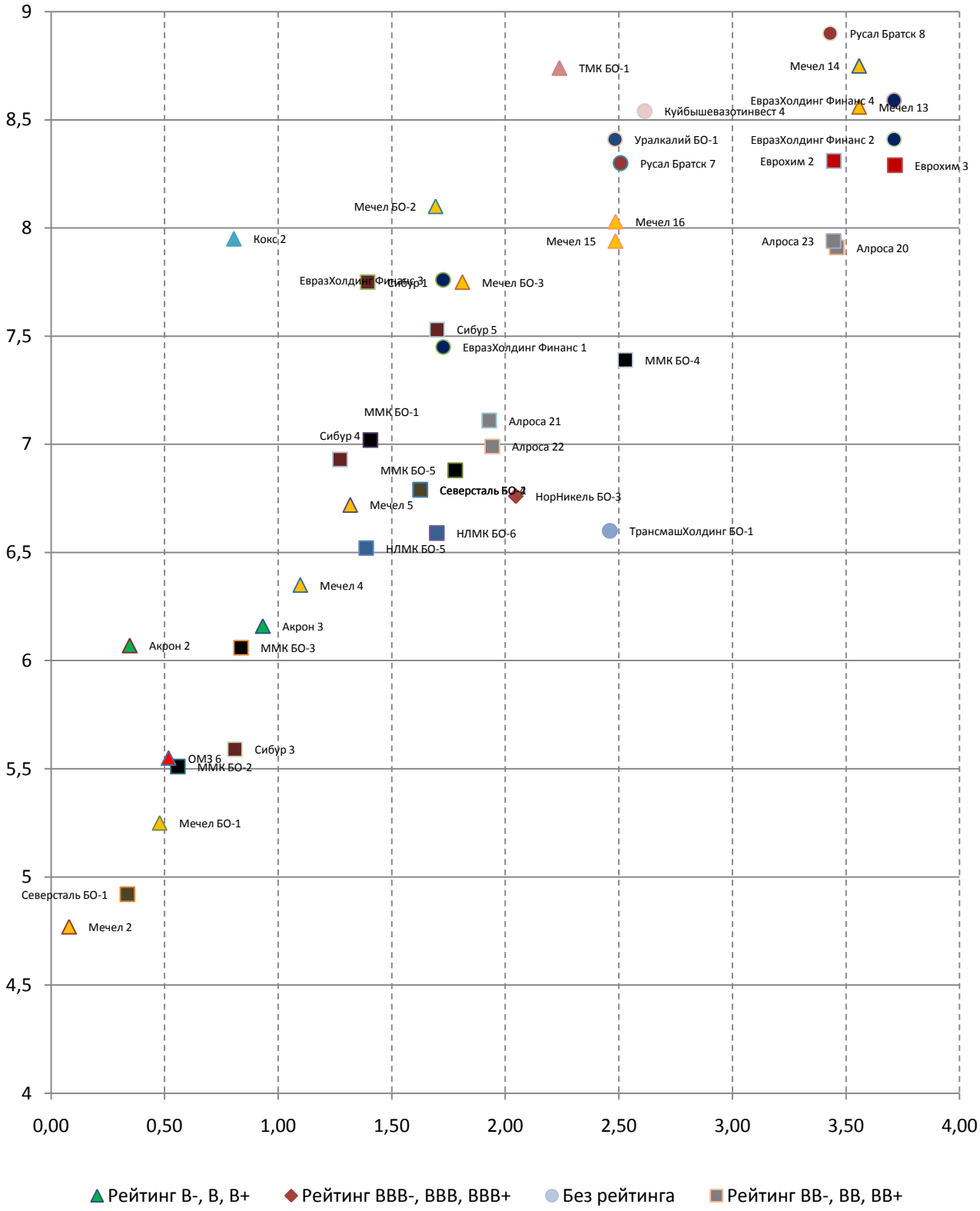

Нефть и газ

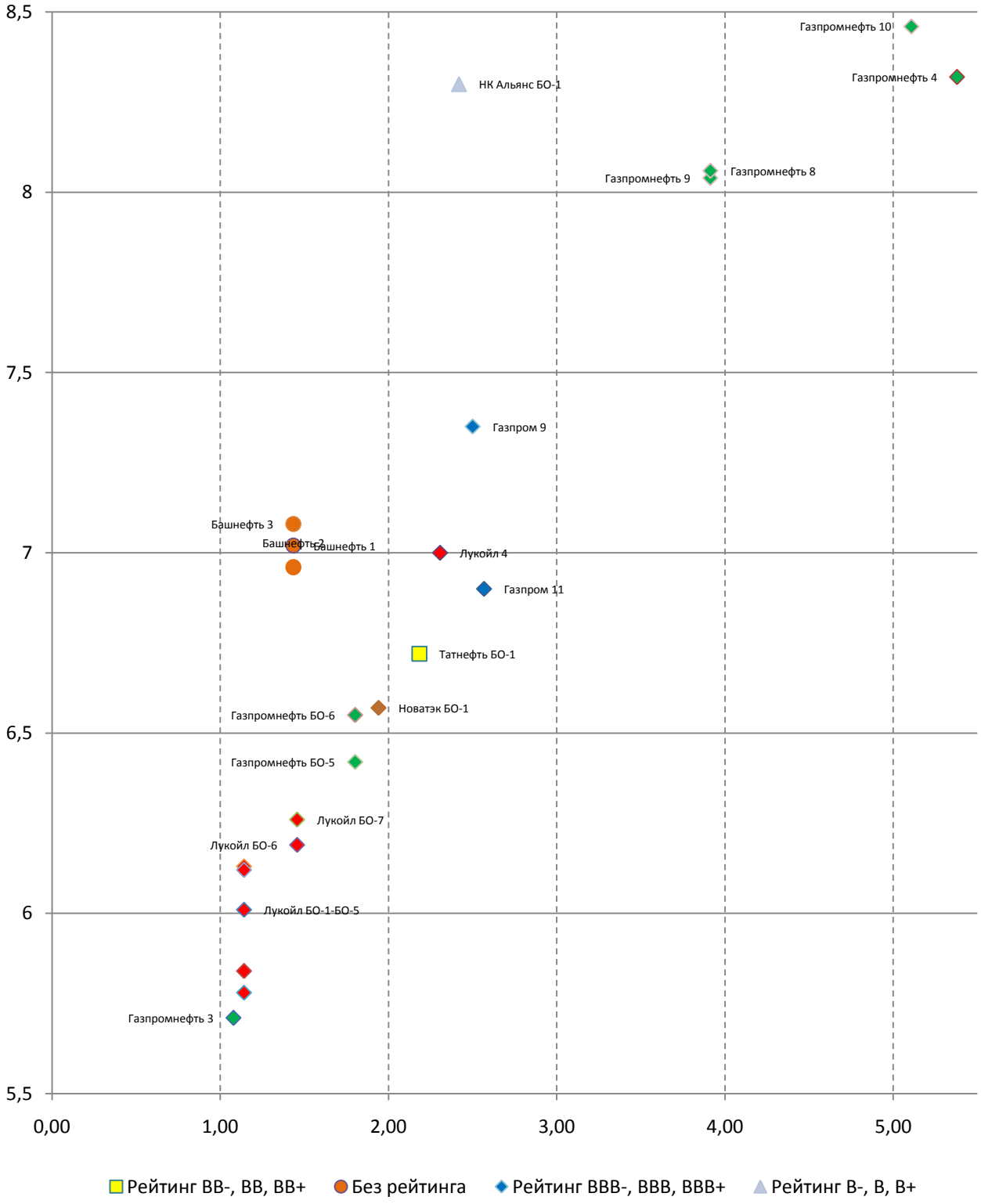
8,5
8
7,5
7
6,5
6
5,5
0,00
1,00
2,00
3,00
4,00
5,00
Газпромнефть 10
Газпромнефть 4
НК Альянс БО-1
Газпромнефть 9
Газпромнефть 8
Газпром 9
Башнефть 3
Башнефть 2
Башнефть 1
Лукойл 4
Газпром 11
Татнефть БО-1
Новатэк БО-1
Газпромнефть БО-6
Газпромнефть БО-5
Лукойл БО-7
Лукойл БО-6
Лукойл БО-1-БО-5
Газпромнефть 3
Рейтинг BB-, BB, BB+
Без рейтинга
Рейтинг BBB-, BBB, BBB+
Рейтинг B-, B, B+

Транспорт

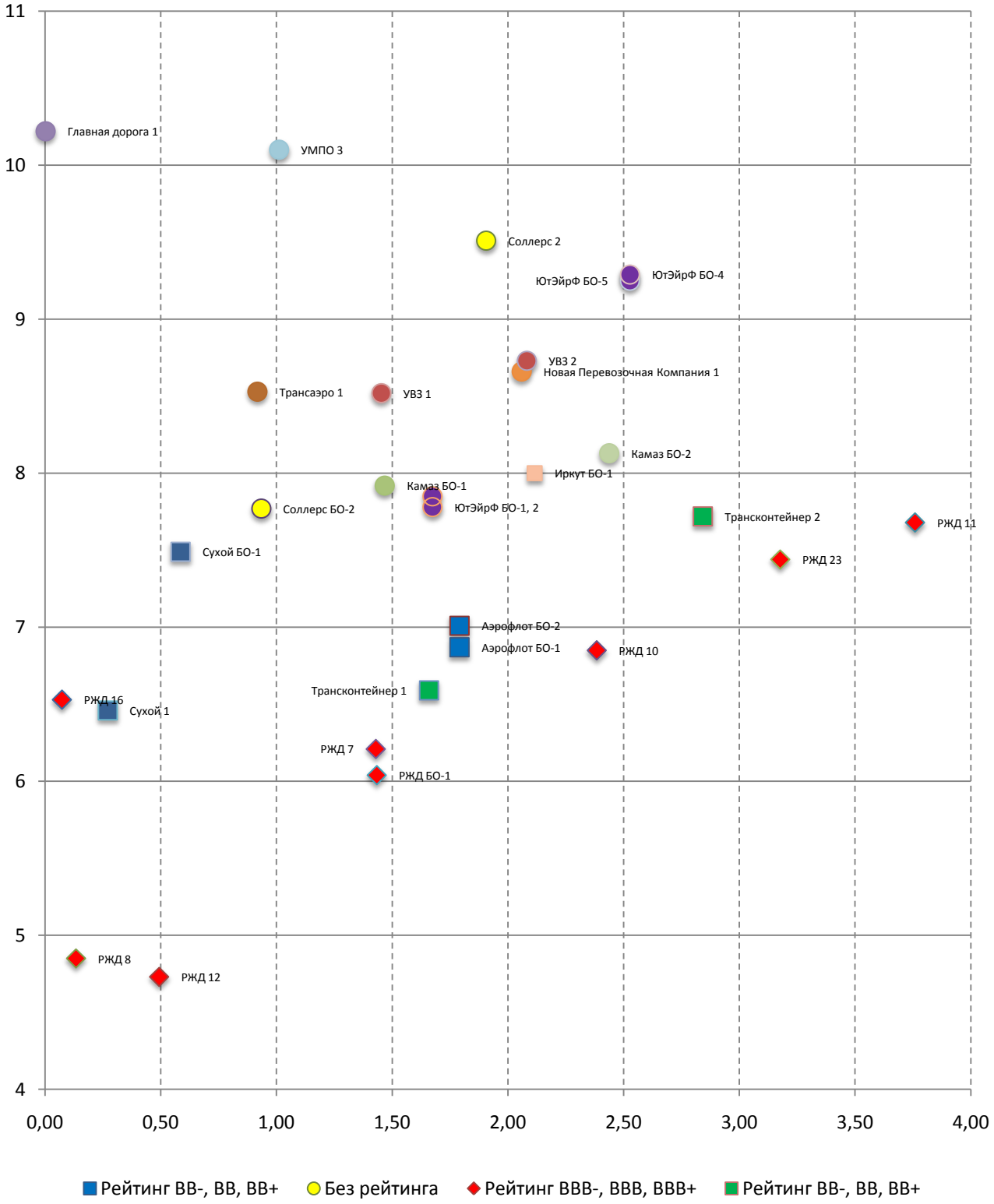
11
10
9
8
7
6
5
4
0,00
0,50
1,00
1,50
2,00
2,50
3,00
3,50
4,00
Главная дорога 1
УМПО 3
Соллерс 2
ЮтЭйрФ БО-5
ЮтЭйрФ БО-4
УВЗ 2
Новая Перевозочная Компания 1
Трансаэро 1
УВЗ 1
Камаз БО-2
Иркут БО-1
Камаз БО-1
Соллерс БО-2
ЮтЭйрФ БО-1, 2
Трансконтейнер 2
РЖД 11
Сухой БО-1
РЖД 23
Аэрофлот БО-2
Аэрофлот БО-1
РЖД 10
Трансконтейнер 1
РЖД 16
Сухой 1
РЖД 7
РЖД БО-1
РЖД 8
РЖД 12
Рейтинг ВВ-, ВВ, ВВ+
Без рейтинга
Рейтинг ВВВ-, ВВВ, ВВВ+
Рейтинг ВВ-, ВВ, ВВ+

Телекомы

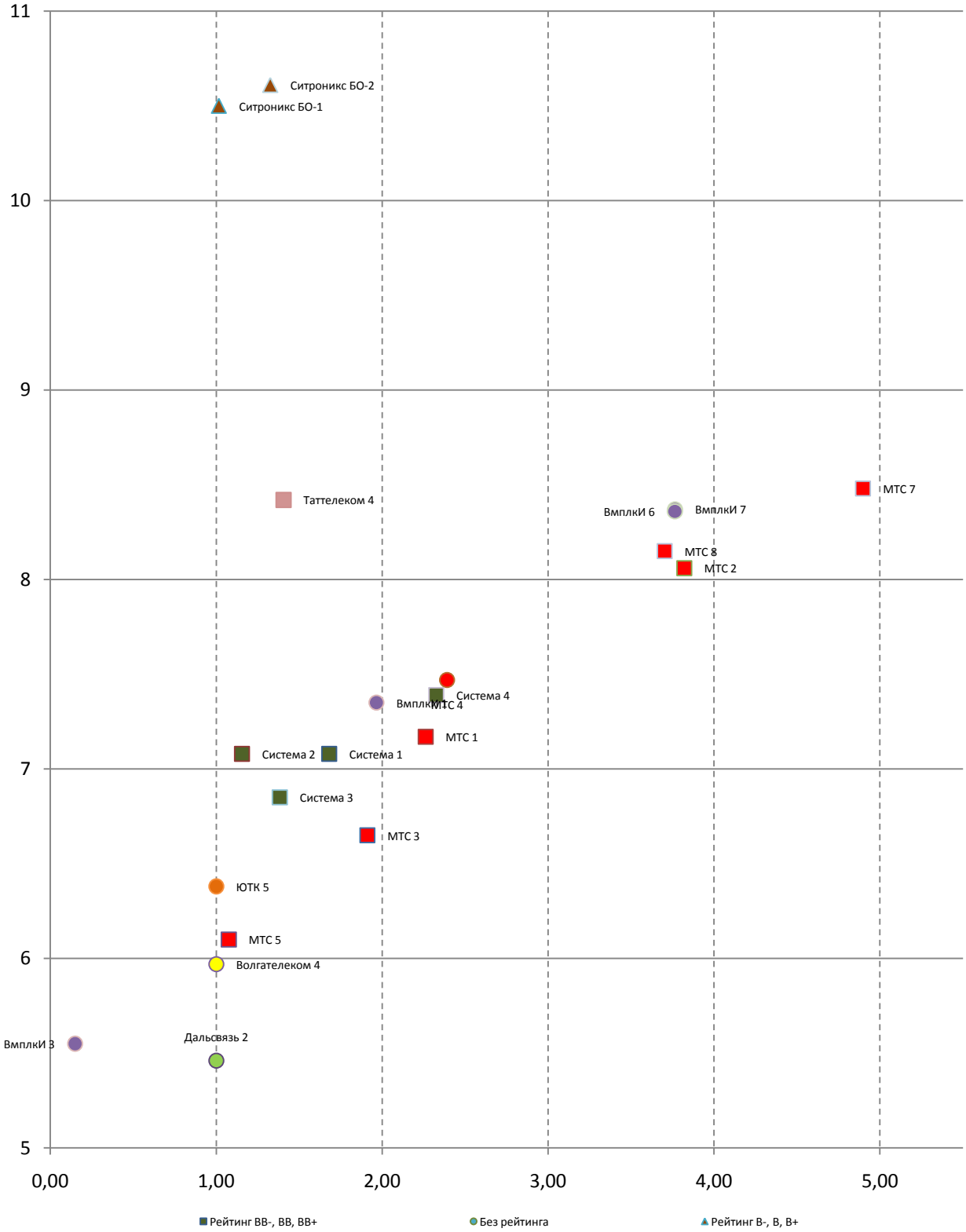
11
10
9
8
7
6
5
0,00
1,00
2,00
3,00
4,00
5,00
Ситроникс БО-2
Ситроникс БО-1
Таттелеком 4
МТС 7
ВмплкИ 6
ВмплкИ 7
МТС 8
МТС 2
Система 4
ВмплкИ 1
МТС 4
МТС 1
Система 2
Система 1
Система 3
МТС 3
ЮТК 5
МТС 5
Волгателеком 4
ВмплкИ 3
Дальсвязь 2
Рейтинг BB-, BB, BB+
Без рейтинга
Рейтинг B-, B, B+

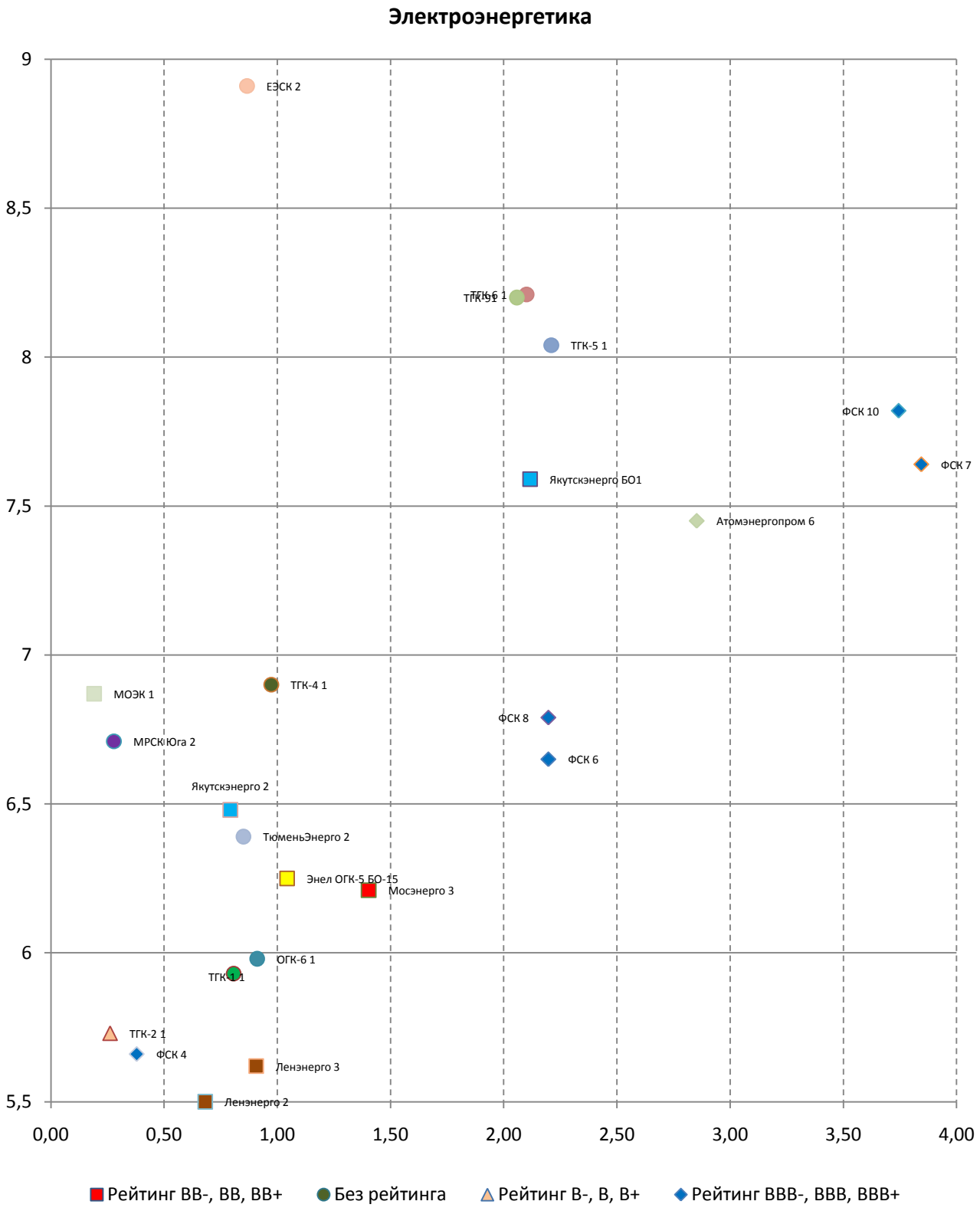
Электроэнергетика
9
8,5
8
7,5
7
6,5
6
5,5
0,00
0,50
1,00
1,50
2,00
2,50
3,00
3,50
4,00
ЕЭСК 2
ТГК-6 1
ТГК-11
ТГК-5 1
ФСК 10
ФСК 7
Якутскэнерго БО1
Атомэнергопром 6
ТГК-4 1
МОЭК 1
ФСК 8
МРСК Юга 2
ФСК 6
Якутскэнерго 2
ТюменьЭнерго 2
Энел ОГК-5 БО-15
Мосэнерго 3
ОГК-6 1
ТГК-1 1
ТГК-2 1
ФСК 4
Ленэнерго 3
Ленэнерго 2
Рейтинг BB-, BB, BB+
Без рейтинга
Рейтинг B-, B, B+
Рейтинг BBB-, BBB, BBB+

Розница и продукты питания

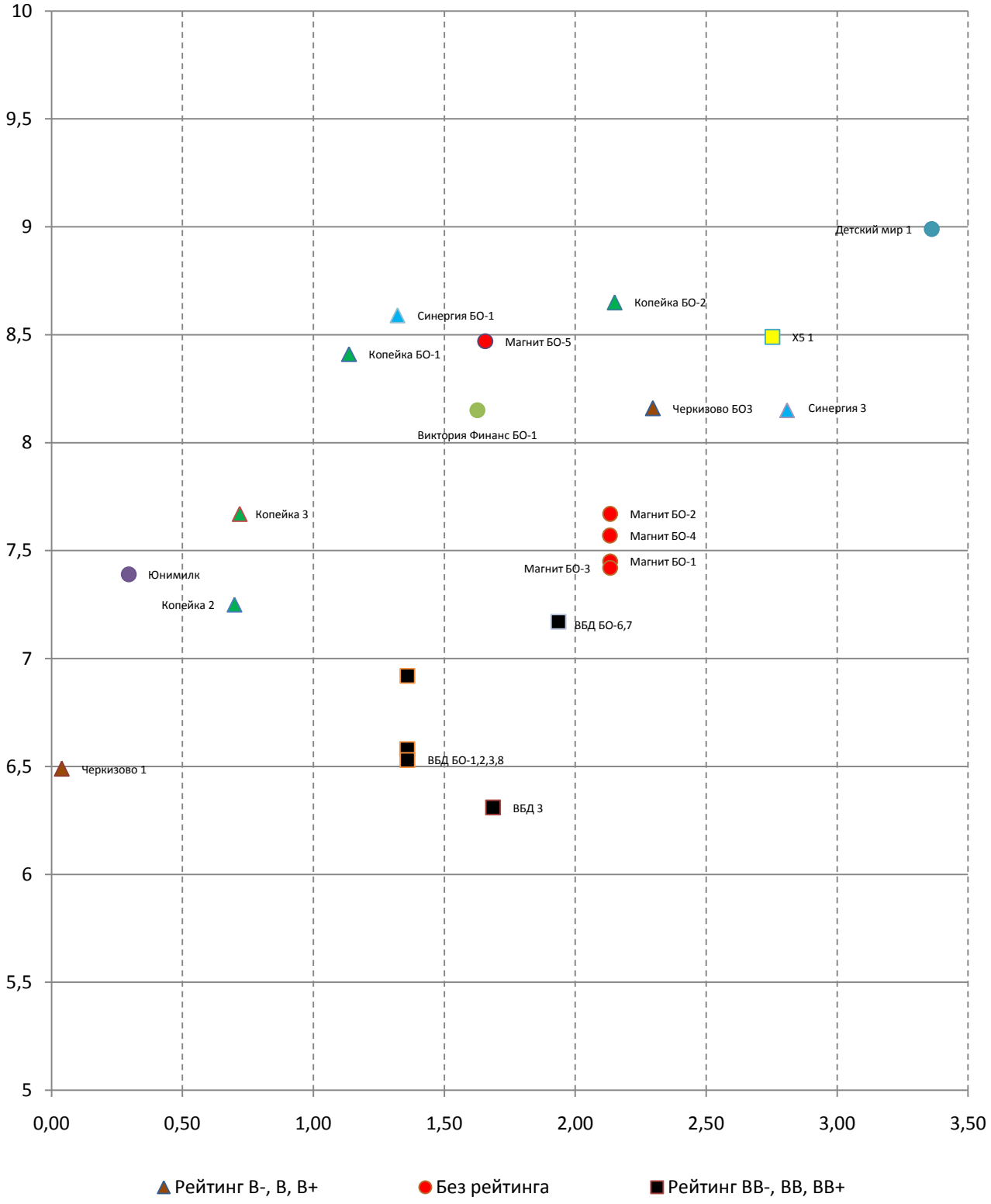

Банки и финансовые компании 1

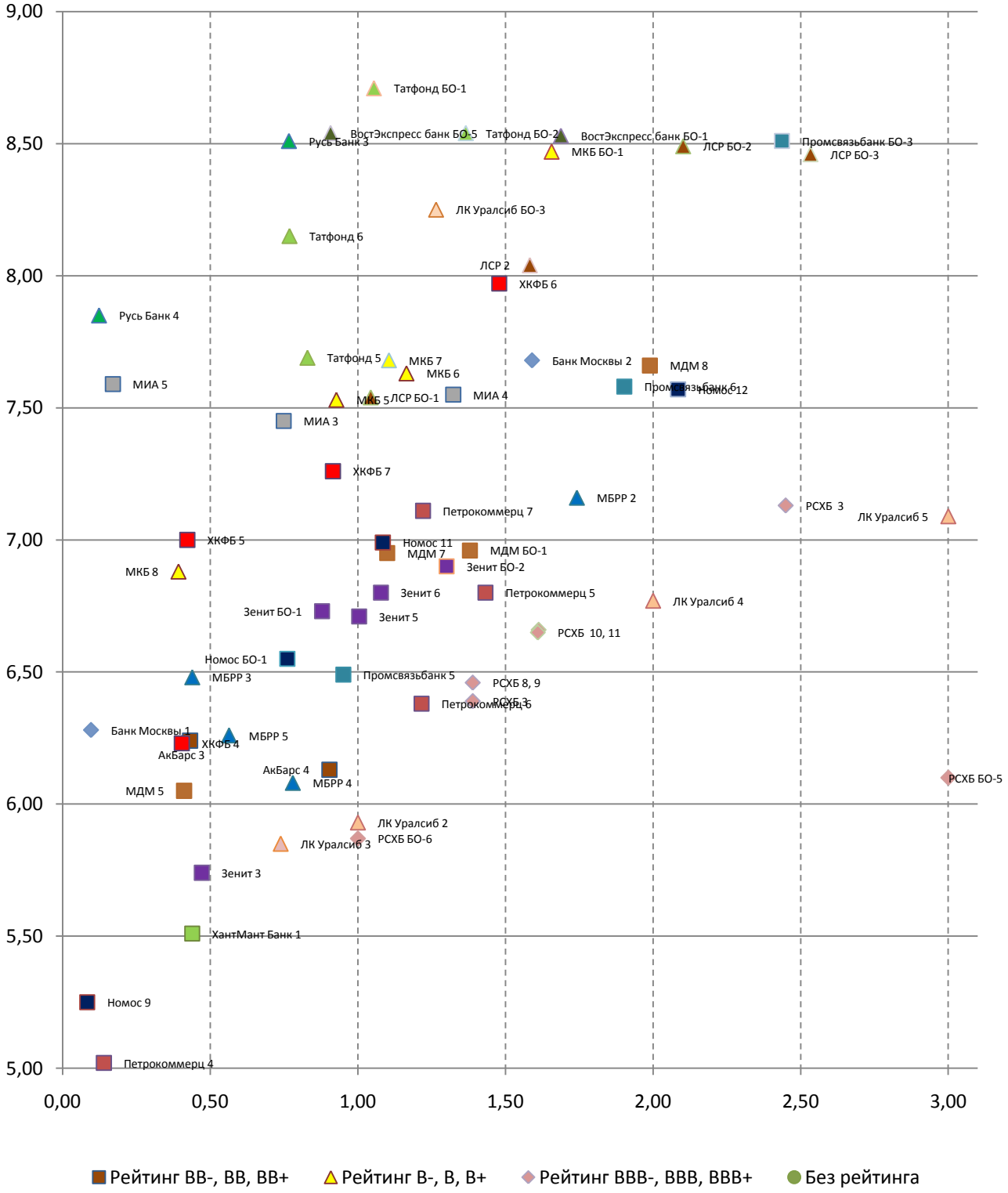

Банки и финансовые компании 2

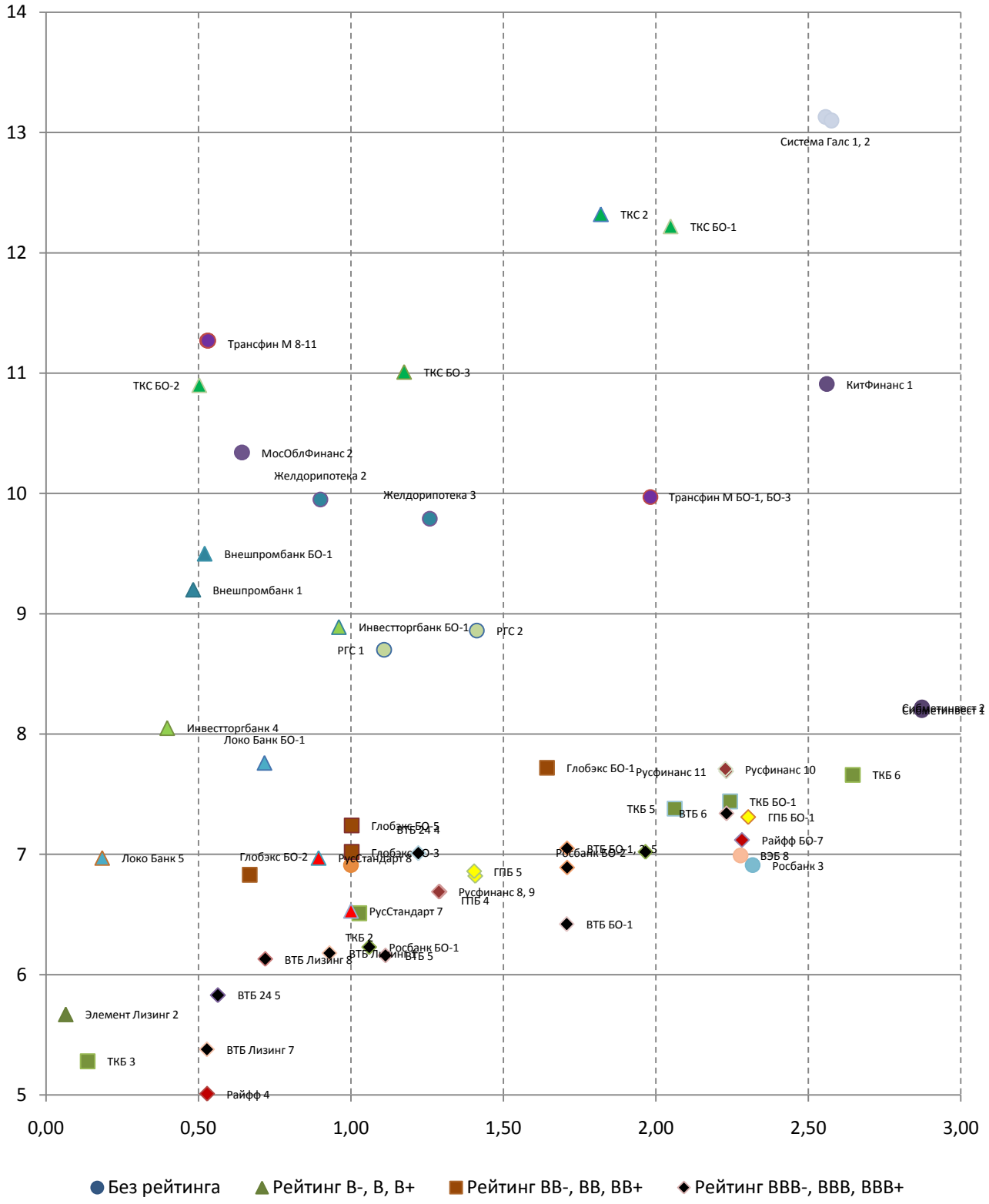

Муниципальные выпуски

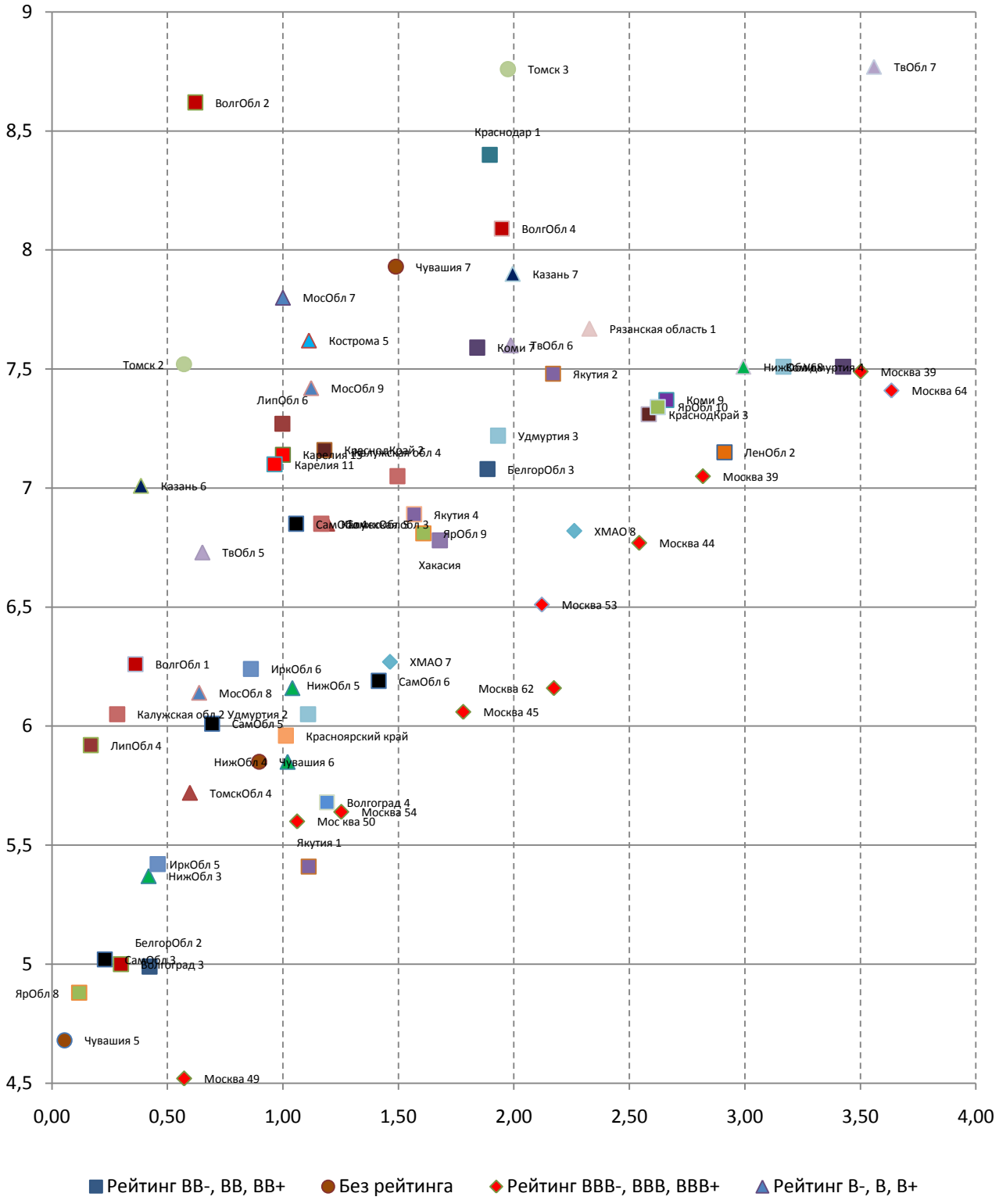

Корпоративные еврооблигации

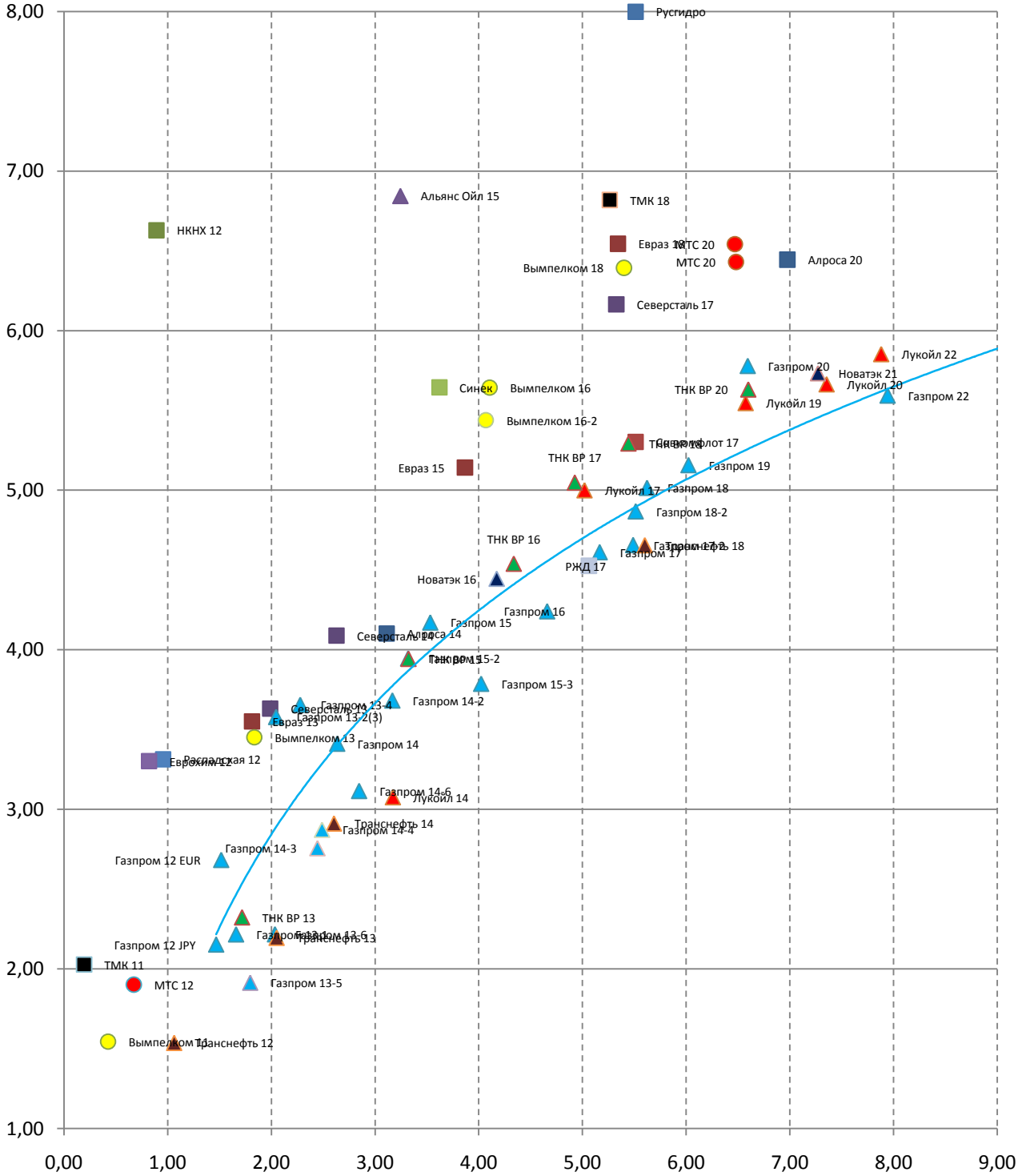

Банковские еврооблигации

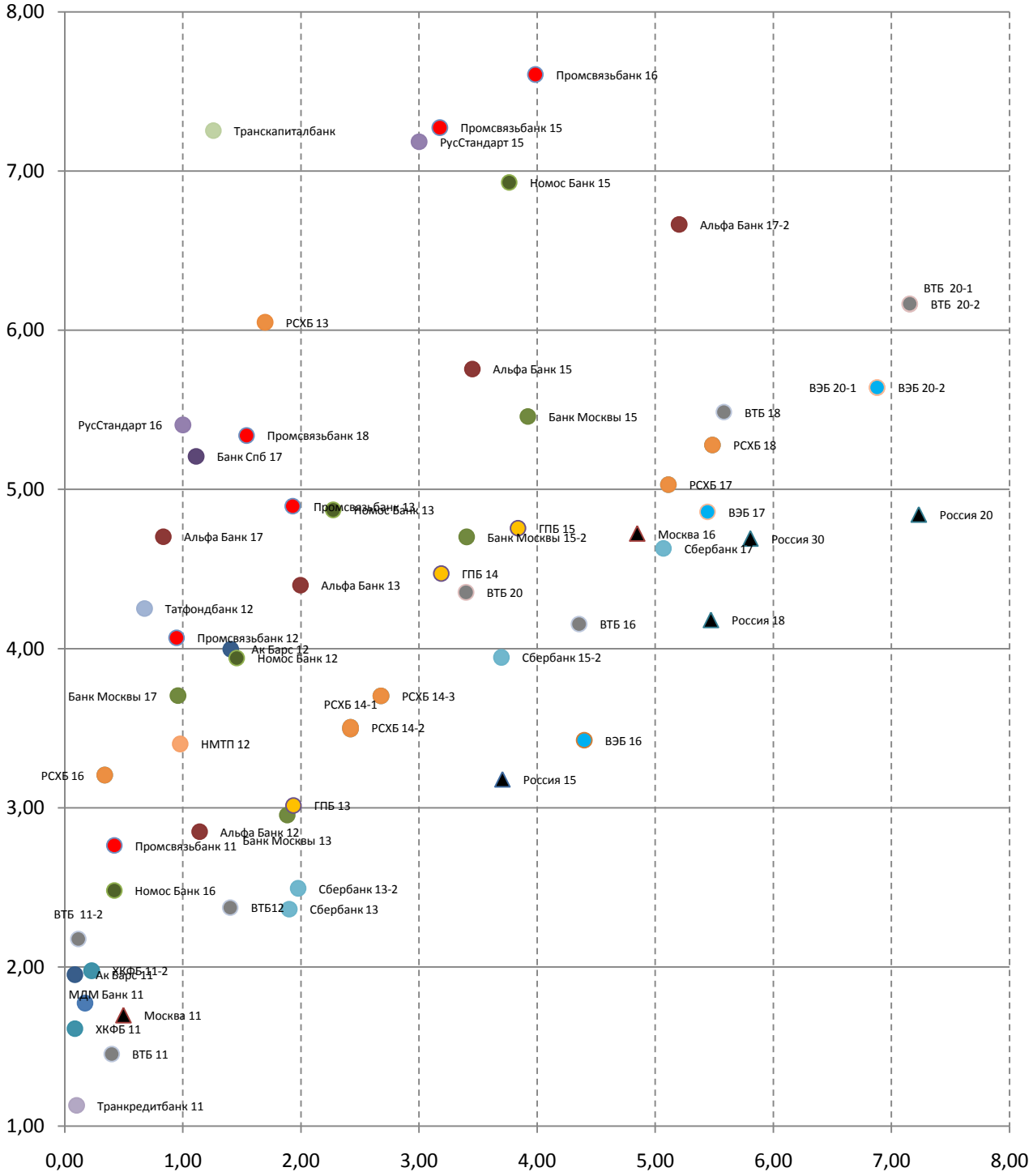

БЛИЖАЙШИЕ РАЗМЕЩЕНИЯ

Выпуск	Дата	Объем, млн. руб.
Якутия 35003	20.05.11	2500

БЛИЖАЙШИЕ ПОГАШЕНИЯ/ОФЕРТЫ

Росбанк-3(оферта)	16.05.11	5000
Росбанк-5(оферта)	16.05.11	5000
Миракс-03	17.05.11	1800
Мособлгаз-01	17.05.11	2500
ЕВРАЗ(оферта)	18.05.11	1300
Рэйл(оферта)	18.05.11	1000
МТС-04(оферта)	19.05.11	15000
Авангард-03(оферта)	20.05.11	1500
Белон-Финанс-02(оферта)	20.05.11	2000
Национальный(оферта)	20.05.11	3000
РЖД-09(оферта)	20.05.11	15000
ЭнергоСтрой-Финанс-01	20.05.11	1500

Заявление об ограничении ответственности, Настоящие обзоры подготовлены в информационных целях, Они ни в коем случае не являются и не должны рассматриваться как предложение купить или продать соответствующие ценные бумаги, Информация, содержащаяся в данных обзорах, получена из вызывающих доверия открытых источников, Несмотря на то, что при подготовке обзоров были предприняты необходимые меры для получения достоверной информации, ИК РУСС-ИНВЕСТ не исключает возможность включения в обзор ошибочной информации, предоставленной соответствующими источниками, и не несет за это ответственности, ИК РУСС-ИНВЕСТ, его работники и клиенты могут быть заинтересованы в покупке или продаже ценных бумаг, упомянутых в обзорах,

ИНВЕСТИЦИОННАЯ КОМПАНИЯ ИК РУСС-ИНВЕСТ

http://www.russ-invest.com

Москва

Тел: +7(495) 363-93-80
Факс: +7(495) 363-93-90
E-mail: mail@russ-invest,com
Адрес: Москва, 119019, 5-3/12 Нащокинский переулок

Санкт-Петербург

Тел: +7(812) 337-55-37
Факс: +7(812) 337-55-37
E-mail: spb@russ-invest,com
Адрес: 190002, СПБ, Набережная р, Фонтанки, 52

Самара

Тел: +7(846) 262-75-52
Факс: +7(846) 262-75-52
E-mail: sam@russ-invest,com
Адрес: 443067, Самара, ул, Гагарина, Дом 95

© 2007 | ОАО «ИК РУСС-ИНВЕСТ»
Лицензия ФСФР №077-08757-000100 и №077-08755-001000
Лицензия ФСФР №177-06310-100000 и №177-06312-010000
Лицензия ФСФР №906