

Комментарий

На недели с 18 по 22 апреля российский долговой рынок продемонстрировал смешанную динамику. Индекс ММВБ муниципального сектора вырос за прошедшую неделю на 0,66 п.п., индексы корпоративного и госсекторов продемонстрировали небольшое снижение в размере 0,03 и 0,08 п.п. соответственно. В корпоративном сегменте в лидерах были бумаги банковского и телекоммуникационного секторов (+0,08% и +0,05% соответственно). В числе аутсайдеров рынка металлургия и химия (-0,12% и -0,02% соответственно). Среднедневные объемы торгов были несколько меньше обычных, что связано с продолжением налоговых выплат, которые в свою очередь «изъяли» за неделю из банковской системы почти 130 млрд. руб. Ставка mosprime overnight в связи с этим выросла на 0,03 п.п.

Снижение прогноза по кредитному рейтингу США оказало мимолетное воздействие на долговые рынки. Доходности treasuries изменились незначительно. Тем не менее новые аукционы, которые проводил Минфин потребовали существенно более высокую ставку наряду с более высоким коэффициентом покрытия.

В Еврозоне по-прежнему довлеет долговой кризис. Доходности по 10-леткам Греции превысили 14% годовых. На аукционах, которые проводила Португалия ставка была установлена практически в 2 раза выше, чем на аналогичном аукционе 1,5 месяцами ранее.

Ключевые индикаторы рынка

	Значение закрытия	Изм. за 5 дн.	Изм. за мес.
Золото	1506,85	+0,77%	+5,33%
Нефть Brent	124,21	+1,66%	+7,47%
5-летний CDS	130,39	-5,92%	-0,42%
Бивалютная корзина	33,76	+0,01%	+0,52%
Годовая ставка NDF	4,16	-1,42%	-5,67%
Mosprime o/n	3,18	+0,03	+0,02
Депозиты в ЦБ	556,17	-81,01	-152,27
Остатки на корп. сч.	603,90	-48,07	-83,42
UST 2	0,65	-0,01	-0,04
UST 10	3,39	+0,02	-0,01
Russia 10yr	4,86	-0,06	+0,02
China 10yr	3,83	-0,01	-0,00
India 10yr	8,09	+0,02	+0,08
Brazil 10yr	4,64	+0,07	+0,08
Portugal 10 yr	9,75	+0,66	+2,08
Ireland 10 yr	10,24	+0,69	+0,44
Italy 10 yr	4,75	-0,02	-0,00
Greece 10 yr	14,72	+0,31	+2,27
Spain 10 yr	5,37	-0,08	+0,33

ИНВЕСТИЦИОННАЯ КОМПАНИЯ ИК РУСС-ИНВЕСТ

Еженедельный обзор долговых рынков

Изм. за 5 дн., п. п. Изм. за мес., п. п.

RGBI	-0,08	+0,64
МВИ СР	+0,66	+0,49
СВИ СР	-0,03	+0,36

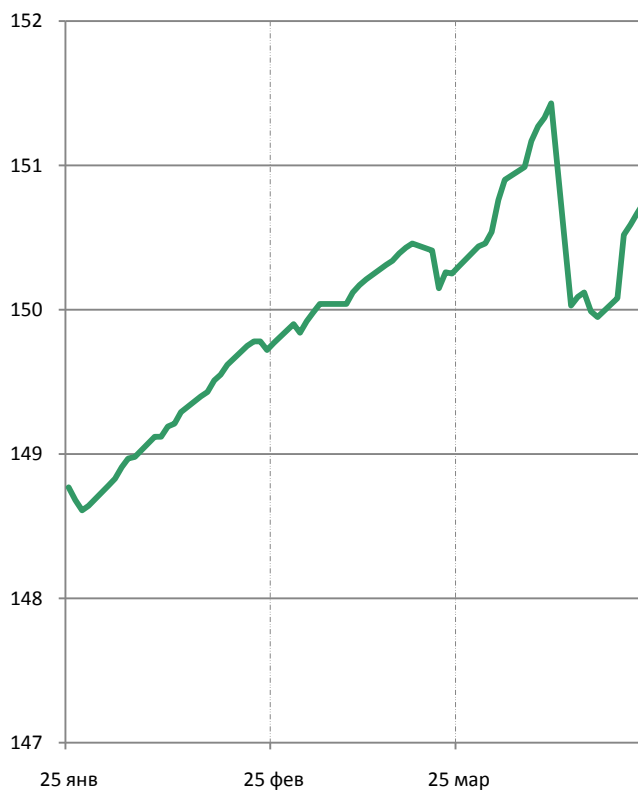
Государственные облигации



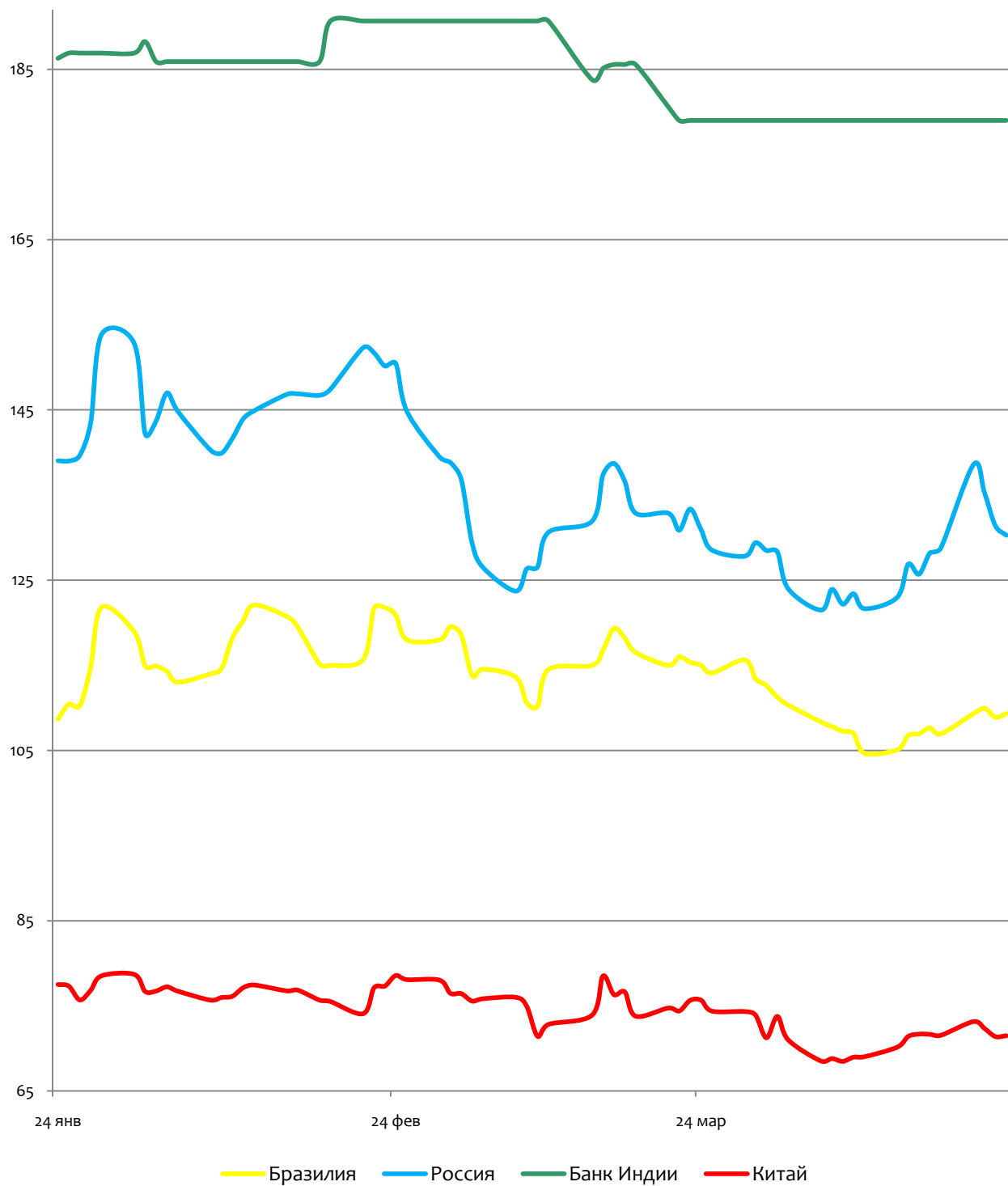
Корпоративные облигации



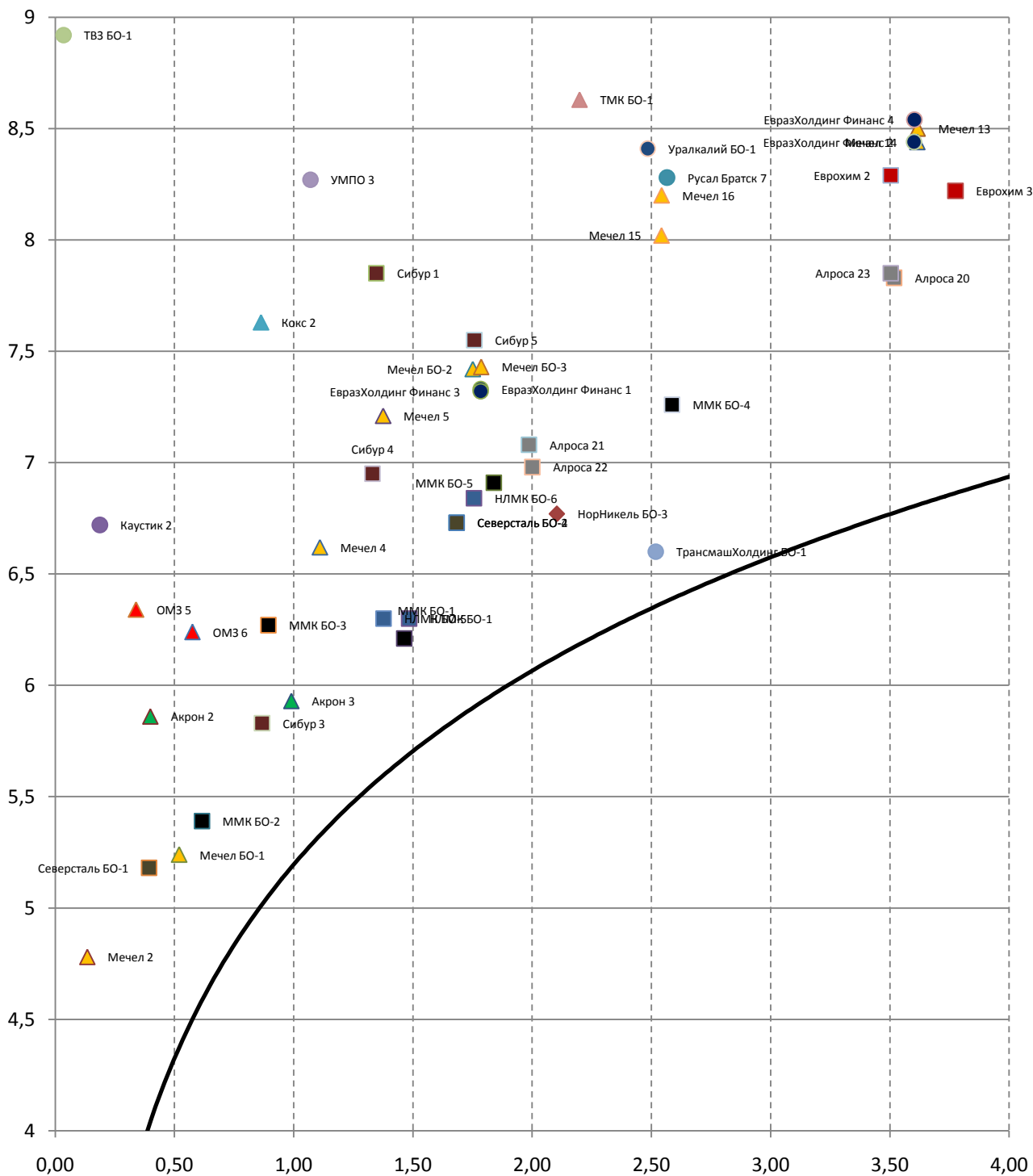
Муниципальные облигации



CDS стран BRIC



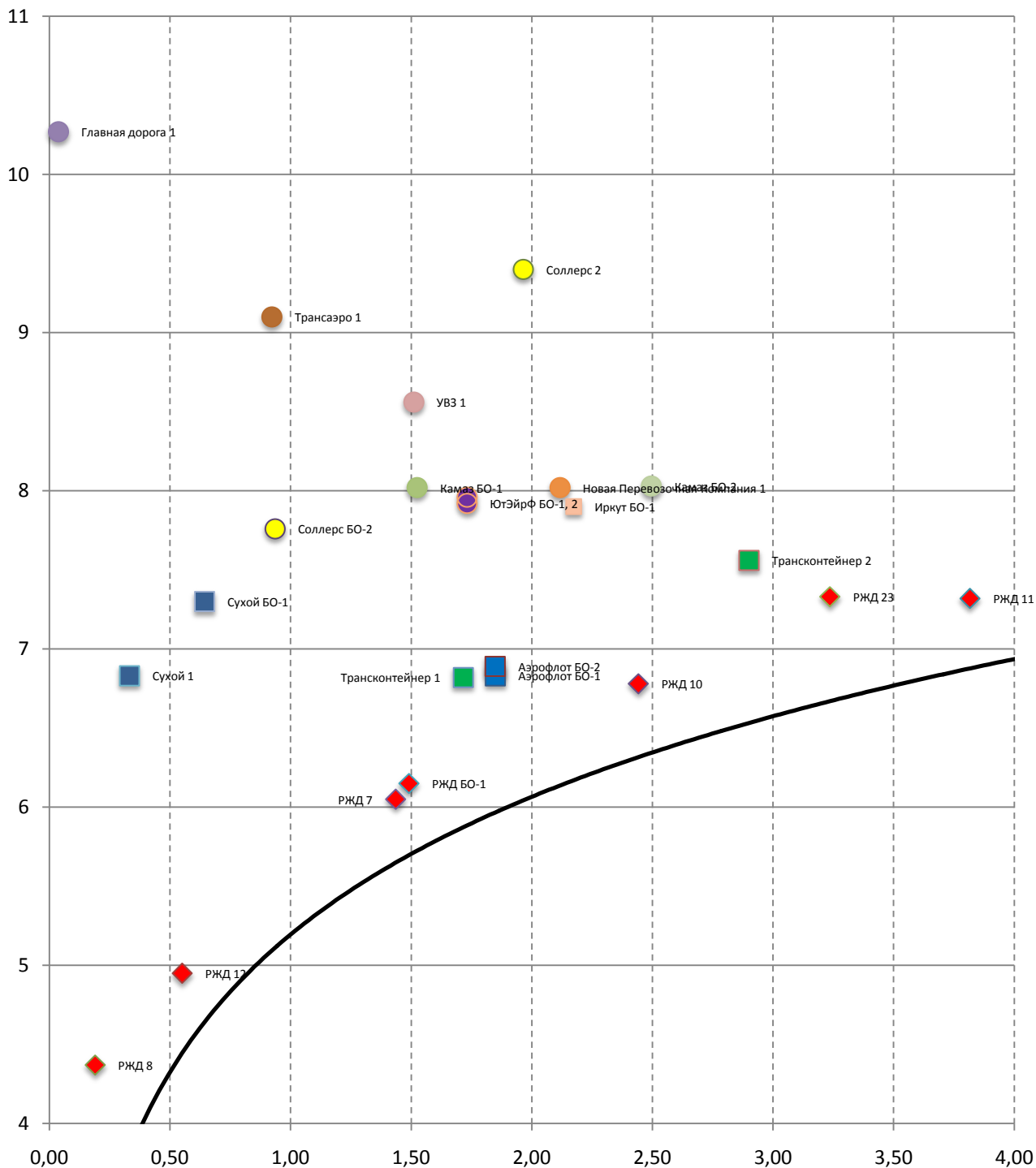
Металлургия, горнодобывающая и химическая промышленность



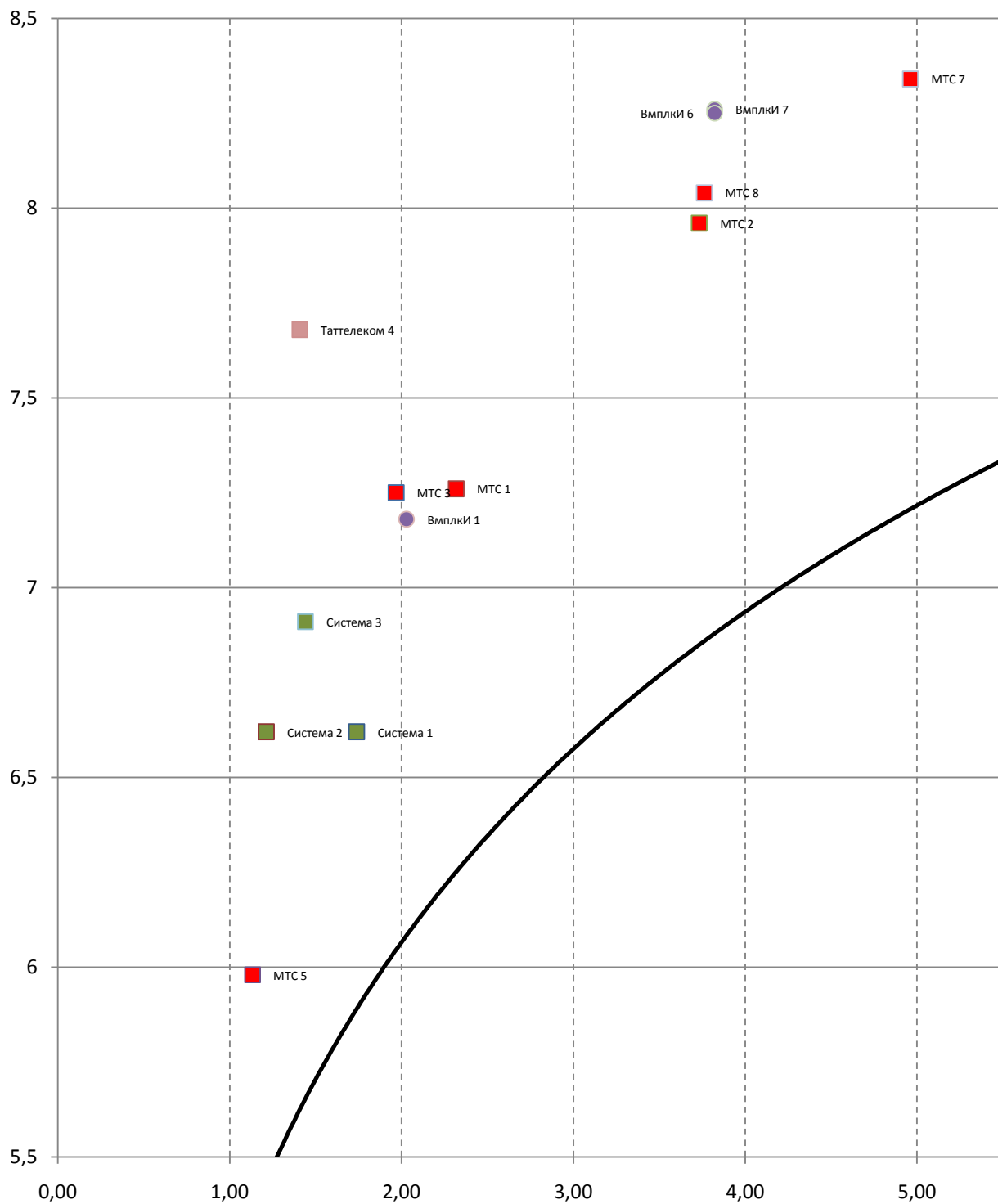
Нефть и газ



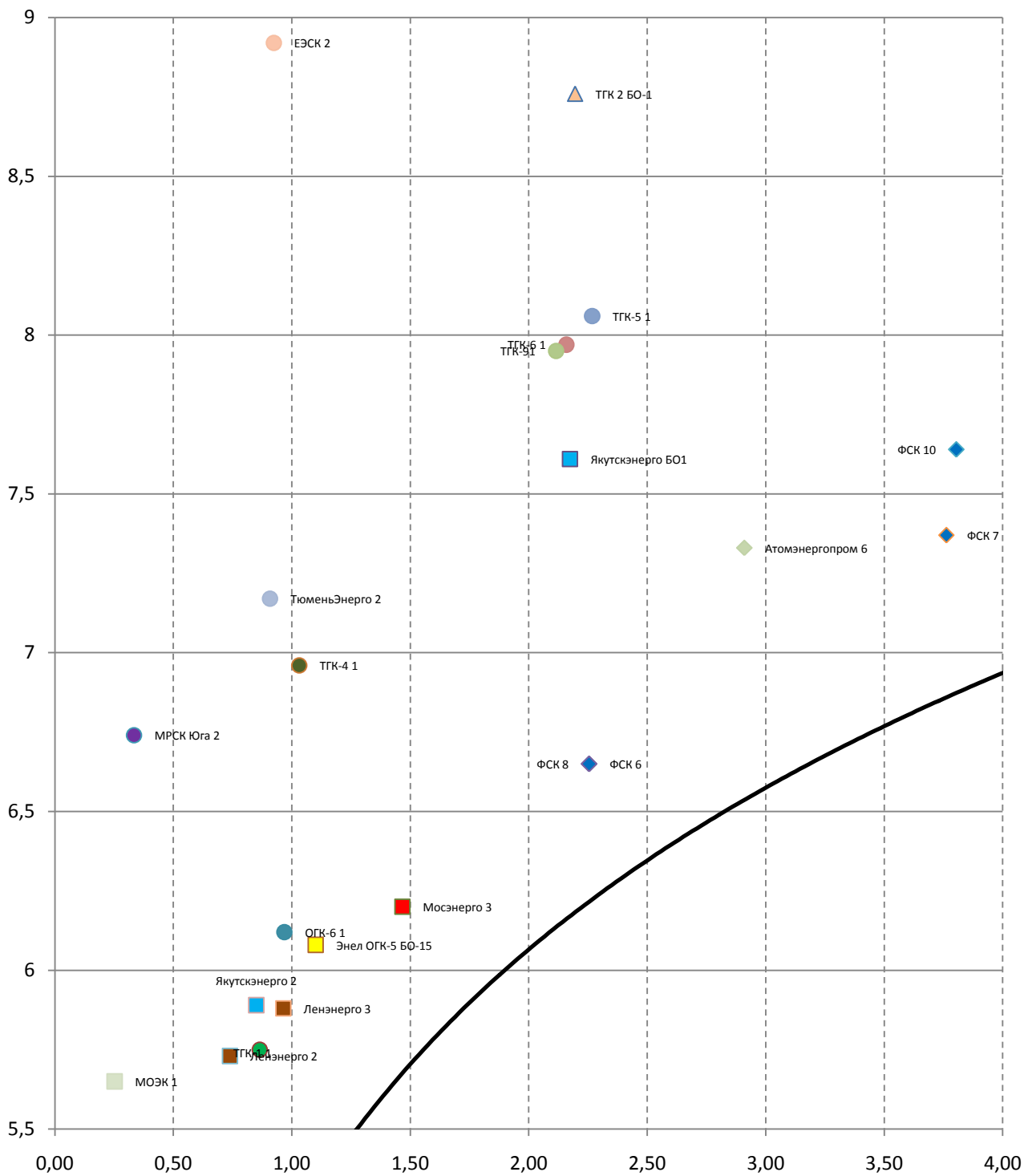
Транспорт



Телекомы



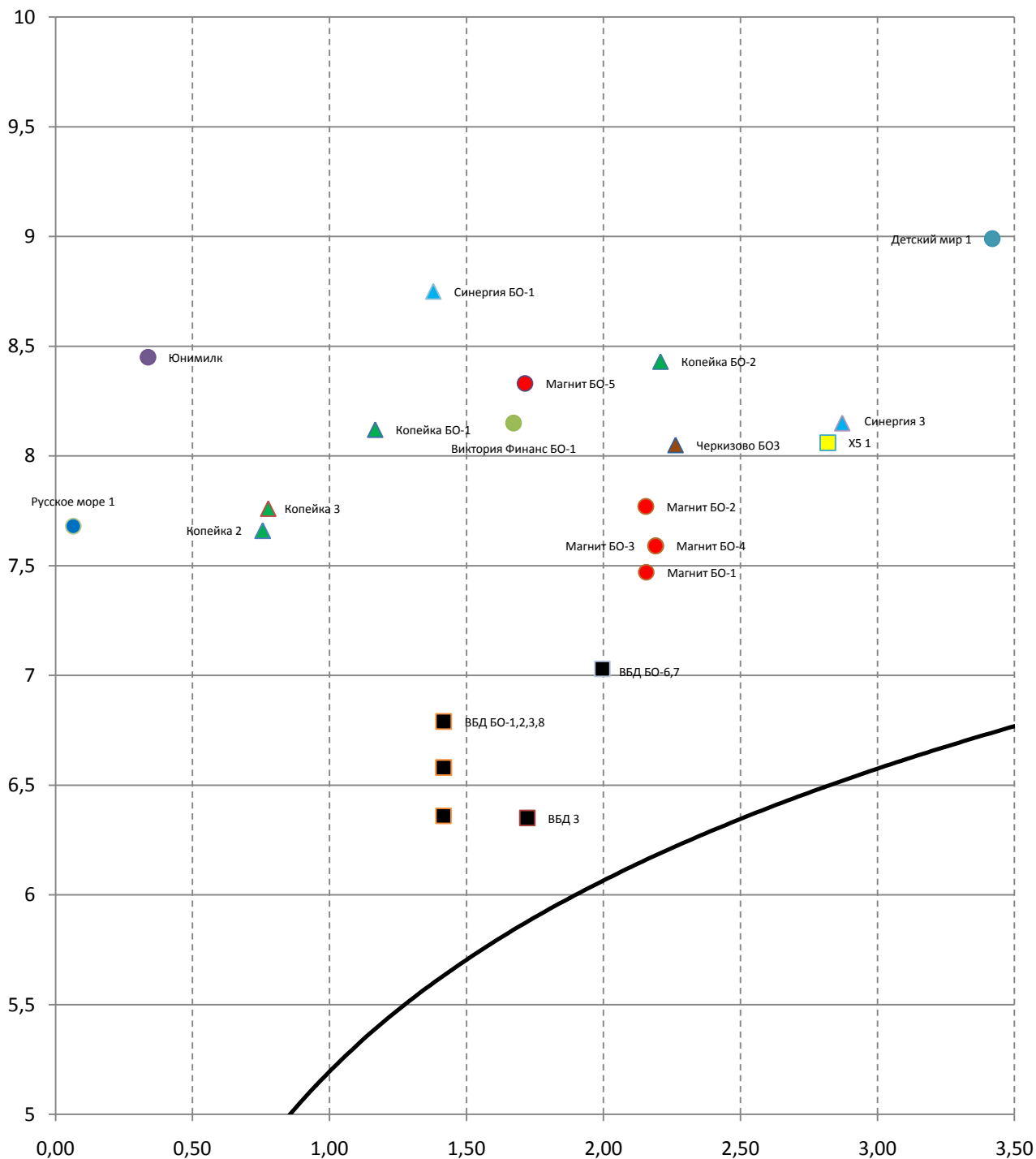
Электроэнергетика



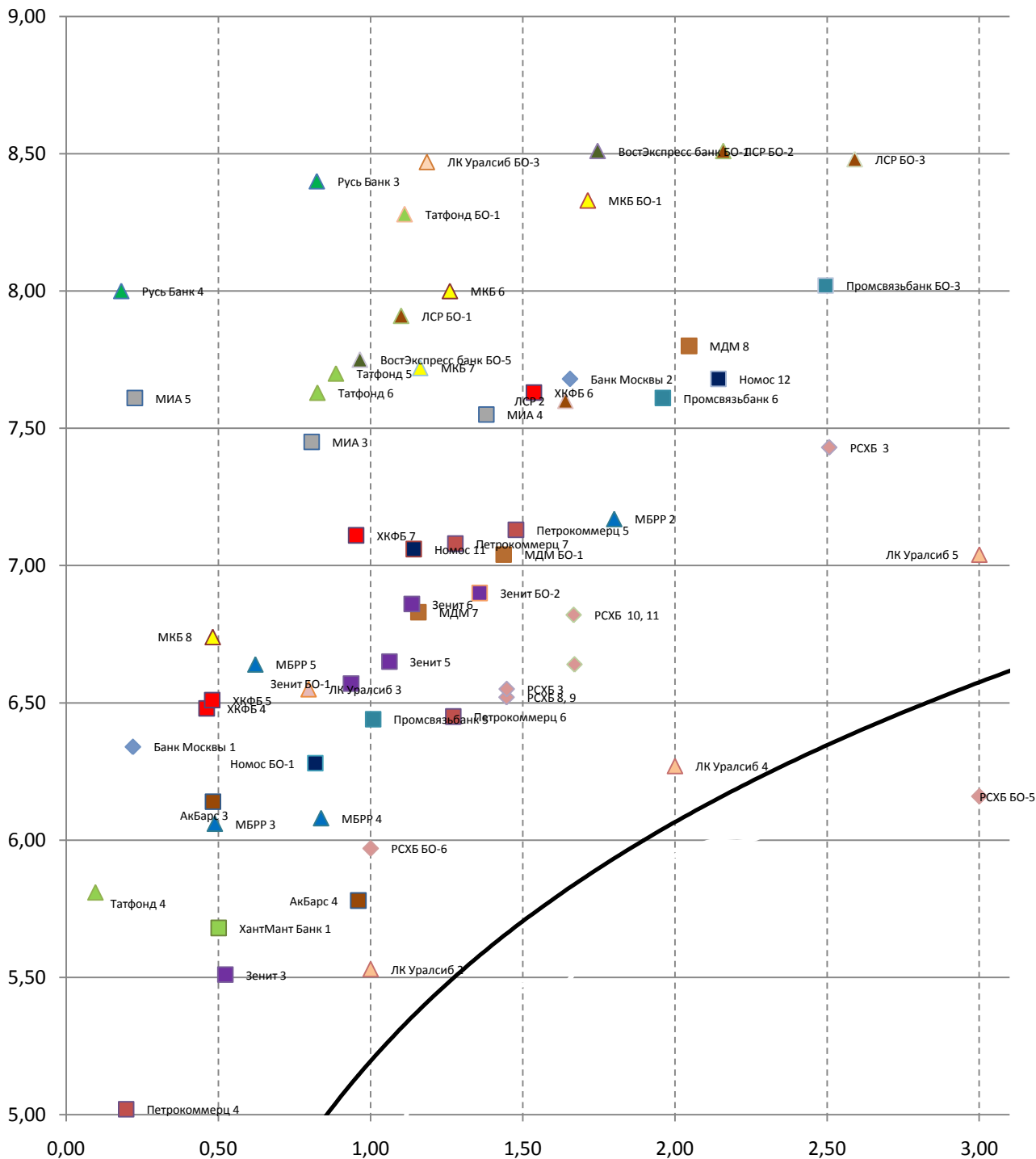
ИНВЕСТИЦИОННАЯ КОМПАНИЯ ИК РУСС-ИНВЕСТ

Еженедельный обзор долговых рынков

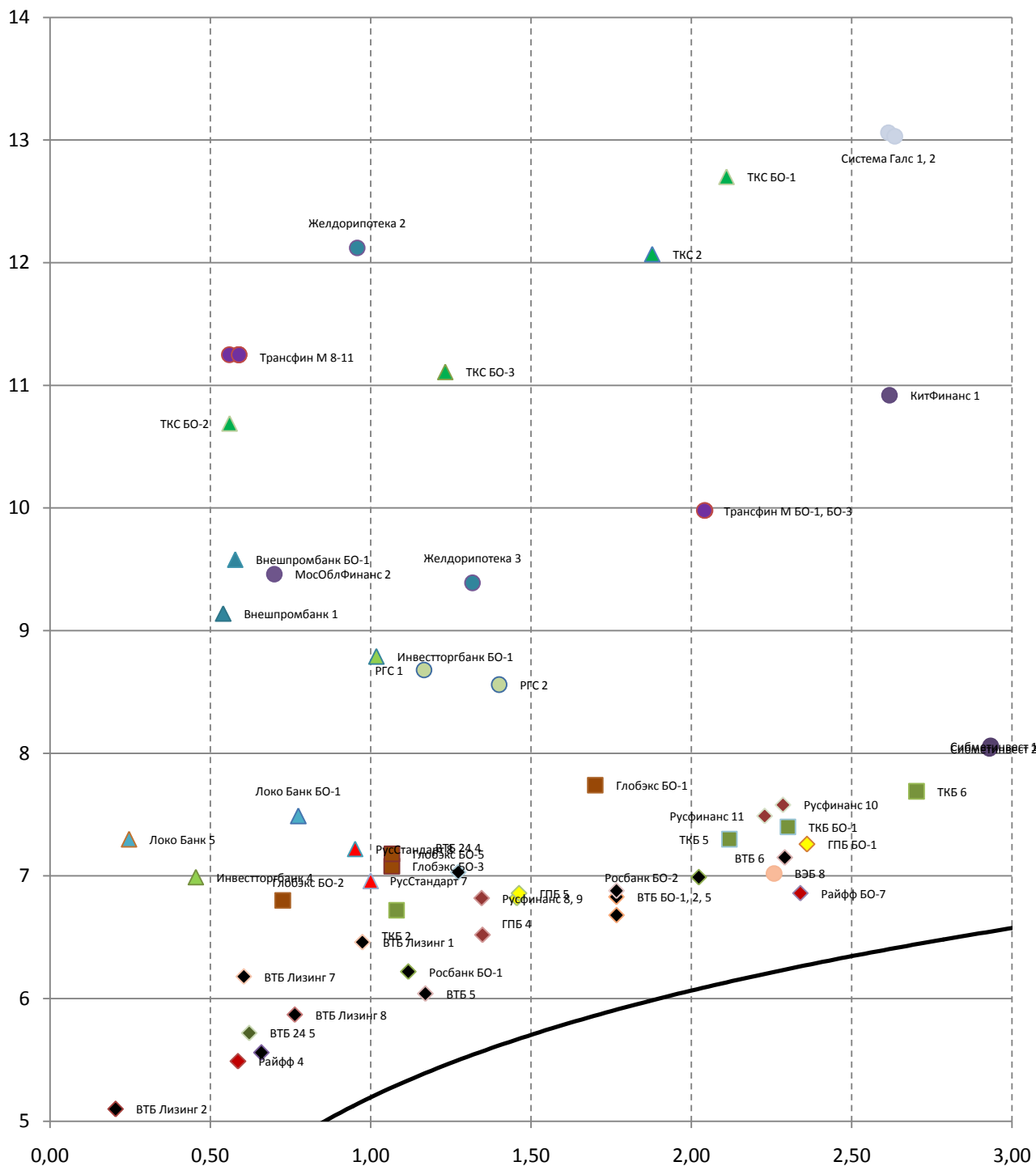
Розница и продукты питания



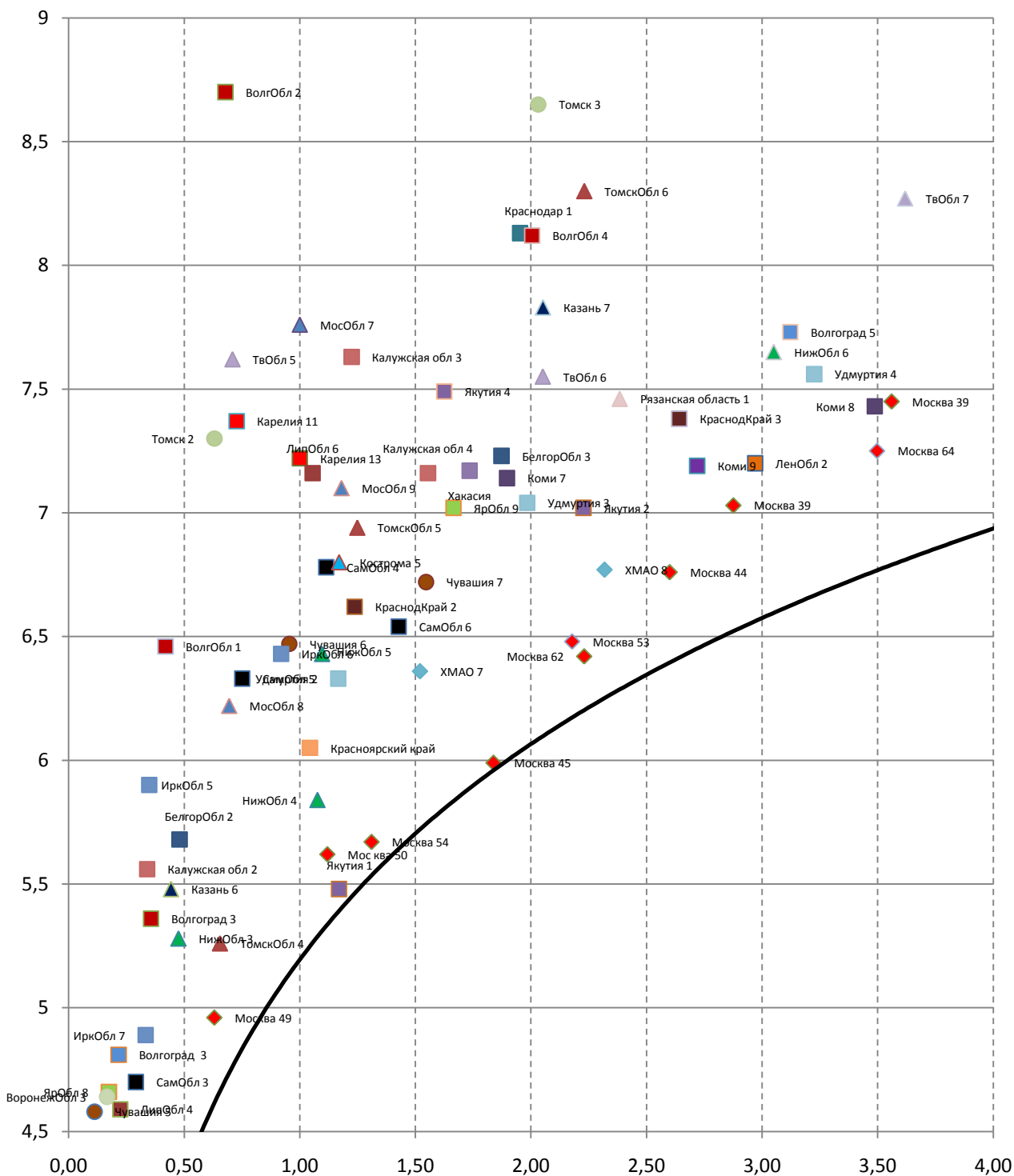
Банки и финансовые компании 1



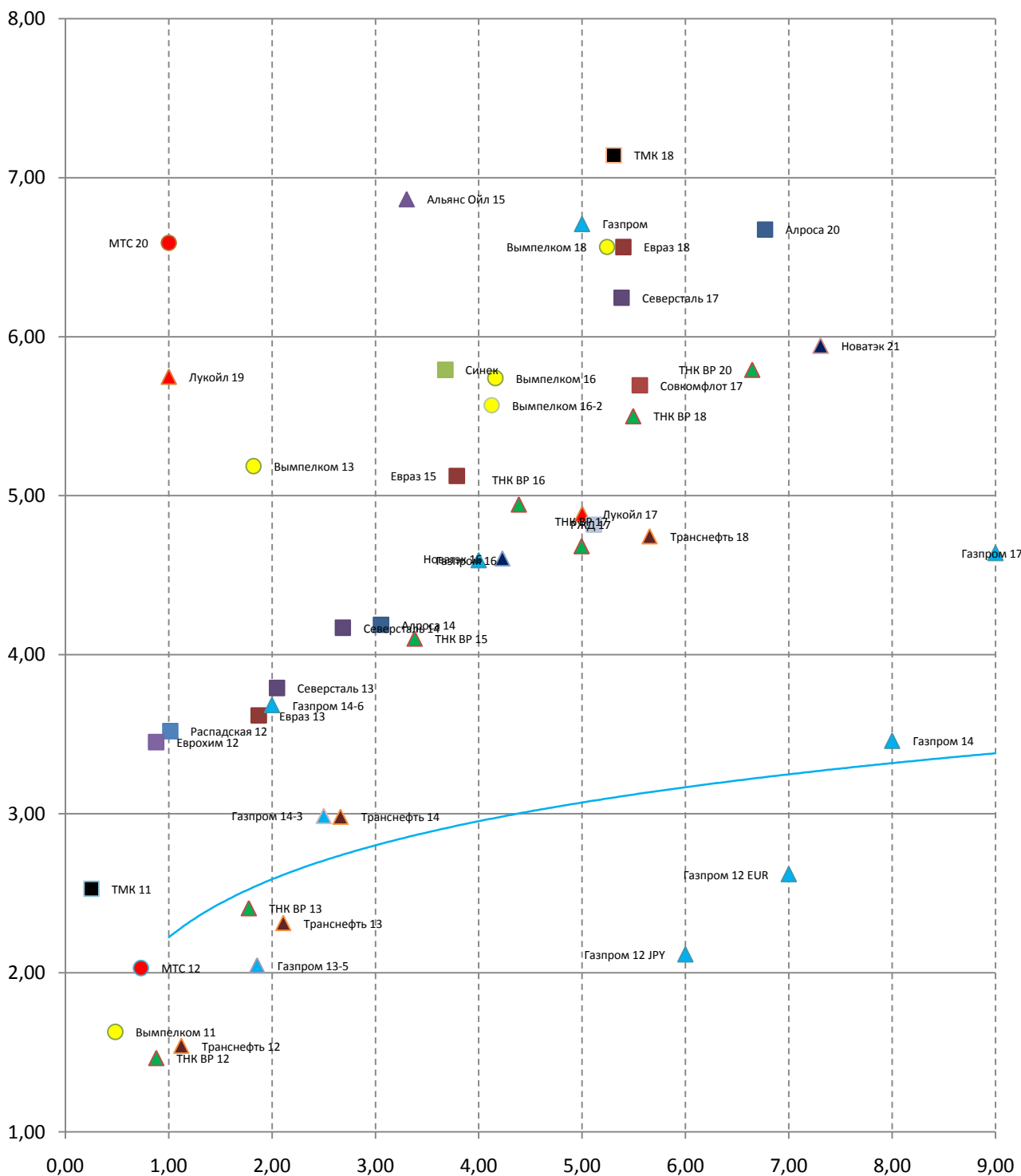
Банки и финансовые компании 2



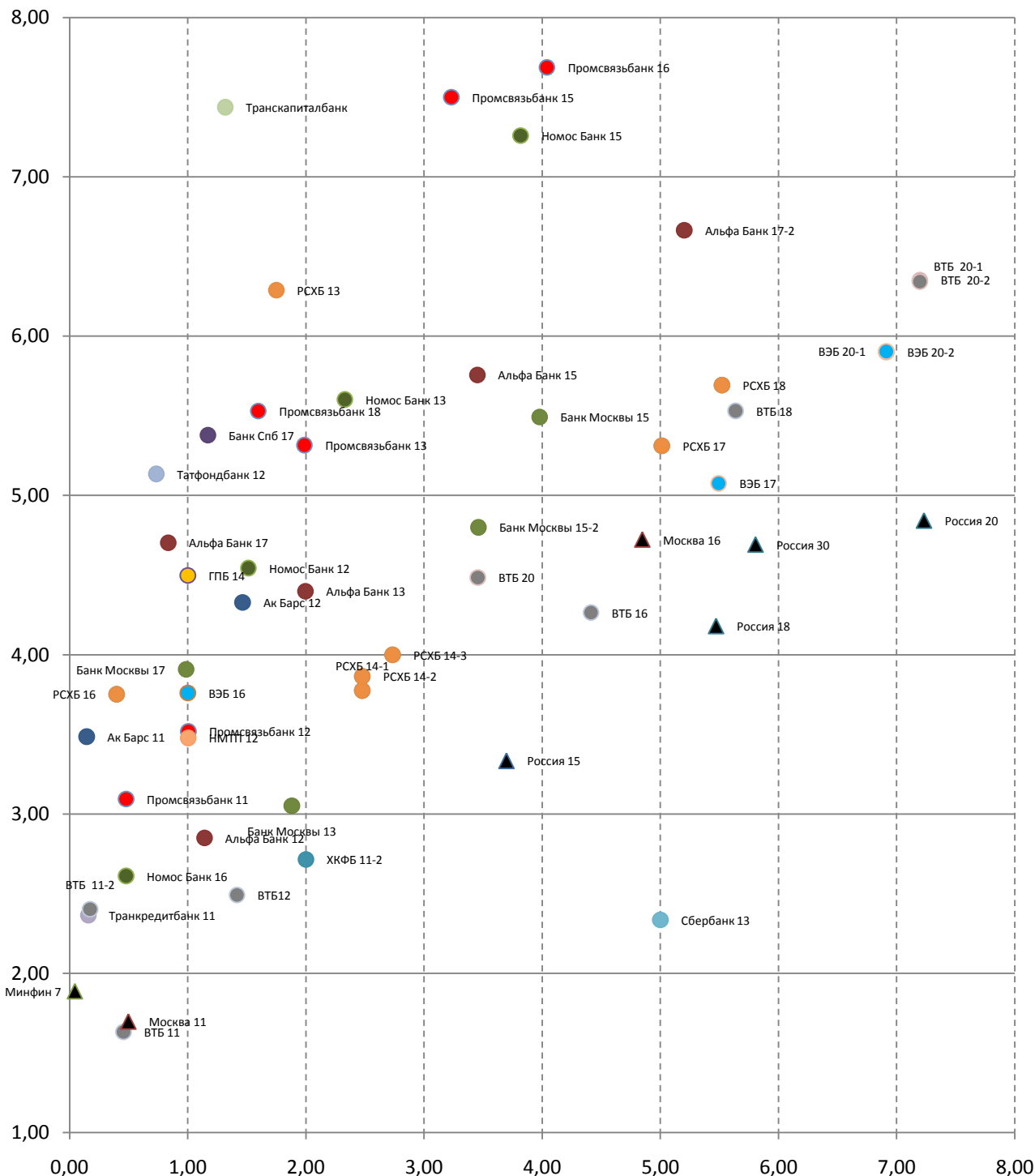
Муниципальные выпуски



Корпоративные еврооблигации



Банковские еврооблигации



БЛИЖАЙШИЕ РАЗМЕЩЕНИЯ

Выпуск	Дата	Объем, млн. руб.
РусГидро-01	25 апр	10000
РусГидро-02	25 апр	10000
ГС Сухого-БО-02	26 апр	3000
ГС Сухого-БО-03	26 апр	3000
Магнит-БО-06	26 апр	5000
ТрансФин-М-БО-02	26 апр	1250
ХКФ Банк-БО-03	26 апр	4000
ХКФ Банк-БО-01	26 апр	3000
Кредит Европа Банк-БО-01	27 апр	5000
ОФЗ 26204	27 апр	20000
ОБР-18	28 апр	10000
ИСО ГПБ-Ипотека 2-А	28 апр	5506
ИСО ГПБ-Ипотека 2-Б	28 апр	1553
Кузбассэнерго-Финанс-02	28 апр	5000
Уральский банк реконструкции и развития-02	29 апр	2000

БЛИЖАЙШИЕ ПОГАШЕНИЯ

Выпуск	Дата	Объем, млн. руб.
Пром Тех Лизинг-01	25 апр	130
Балтинвестбанк-01	26 апр	1000
ГЛОБЭКС-ФИНАНС-01	26 апр	4000
НТС-01	26 апр	1000
ВЭБ-02	27 апр	2000

ИНВЕСТИЦИОННАЯ КОМПАНИЯ ИК РУСС-ИНВЕСТ

Еженедельный обзор долговых рынков

Заявление об ограничении ответственности, Настоящие обзоры подготовлены в информационных целях, Они ни в коем случае не являются и не должны рассматриваться как предложение купить или продать соответствующие ценные бумаги, Информация, содержащаяся в данных обзорах, получена из вызывающих доверия открытых источников, Несмотря на то, что при подготовке обзоров были предприняты необходимые меры для получения достоверной информации, ИК РУСС-ИНВЕСТ не исключает возможность включения в обзор ошибочной информации, предоставленной соответствующими источниками, и не несет за это ответственности, ИК РУСС-ИНВЕСТ, его работники и клиенты могут быть заинтересованы в покупке или продаже ценных бумаг, упомянутых в обзорах,

ИНВЕСТИЦИОННАЯ КОМПАНИЯ ИК РУСС-ИНВЕСТ

<http://www.russ-invest.com>

Москва

Тел: +7(495) 363-93-80
Факс: +7(495) 363-93-90
E-mail: mail@russ-invest.com
Адрес: Москва, 119019, 5-3/12
Нащокинский переулок

Санкт-Петербург

Тел: +7(812) 337-55-37
Факс: +7(812) 337-55-37
E-mail: spb@russ-invest.com
Адрес: 190002, СПб, Набережная р,
Фонтанки, 52

Самара

Тел: +7(846) 262-75-52
Факс: +7(846) 262-75-52
E-mail: sam@russ-invest.com
Адрес: 443067, Самара, ул, Гагарина,
Дом 95

© 2007 | ОАО «ИК РУСС-ИНВЕСТ»
Лицензия ФСФР №077-08757-000100 и №077-08755-001000
Лицензия ФСФР №177-06310-100000 и №177-06312-010000
Лицензия ФСФР №906