

Комментарий

На прошлой недели российский долговой рынок продемонстрировал нисходящую динамику, связанную с коррекцией на мировых финансовых рынках. Наиболее сильные потери понес госсектор, чей индекс снизился на 0,32 п.п. В корпоративном секторе хуже рынка выглядели химическая и нефтегазовая отрасли, среднее снижение котировок составило 0,15% и 0,09% соответственно. По итогам недели в плюсе были только металлурги в основном за счет пятничного роста цен на металлы.

Начавшийся на прошлой недели налоговый период денежный рынок принял довольно спокойно, уровень средств в ЦБ снизился незначительно, на 78 млрд. руб. в то время как ставка mosprime overnight осталась без изменений.

Вслед за падением фондовых индексов, инвесторы стали переключаться в качество, в итоге на рынке treasuries наблюдалось снижение доходностей на всем участке кривой. В виду этого проходившие аукционы имели довольно положительный результат.

В Еврозоне доходности проблемных стран стремительно росли, 10-летки Греции пробили уровень 13%, и на сегодняшний день вероятность дефолта страны в ближайшие 5 лет оценивается в 64,5%.

Ключевые индикаторы рынка

	Значение закрытия	Изм. за 5 дн.	Изм. за мес.
Золото	1486,70	+1,61%	+5,91%
Нефть Brent	124,06	+0,84%	+8,06%
5-летний CDS	128,79	+4,71%	-5,73%
Бивалютная корзина	33,75	+0,32%	-0,15%
Годовая ставка NDF	4,18	+3,47%	-1,18%
Mosprime o/n	3,15	-	-0,01
Депозиты в ЦБ	649,31	-171,44	-252,66
Остатки на корп. сч.	685,25	+93,03	+201,83
UST 2	0,69	-0,13	+0,11
UST 10	3,41	-0,18	+0,15
Russia 10yr	4,85	+0,01	-0,01
China 10yr	3,90	-	+0,05
India 10yr	8,07	+0,05	+0,08
Brazil 10yr	4,57	-0,09	+0,01
Portugal 10 yr	9,04	+0,33	+1,44
Ireland 10 yr	9,51	+0,53	+0,05
Italy 10 yr	4,73	+0,02	+0,00
Greece 10 yr	13,71	+0,95	+1,55
Spain 10 yr	5,31	+0,18	+0,21

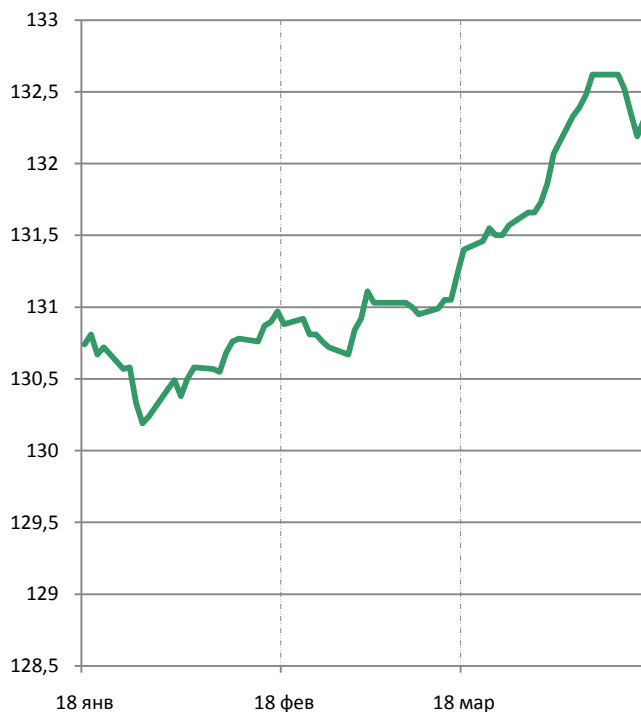
ИНВЕСТИЦИОННАЯ КОМПАНИЯ ИК РУСС-ИНВЕСТ

Еженедельный обзор долговых рынков

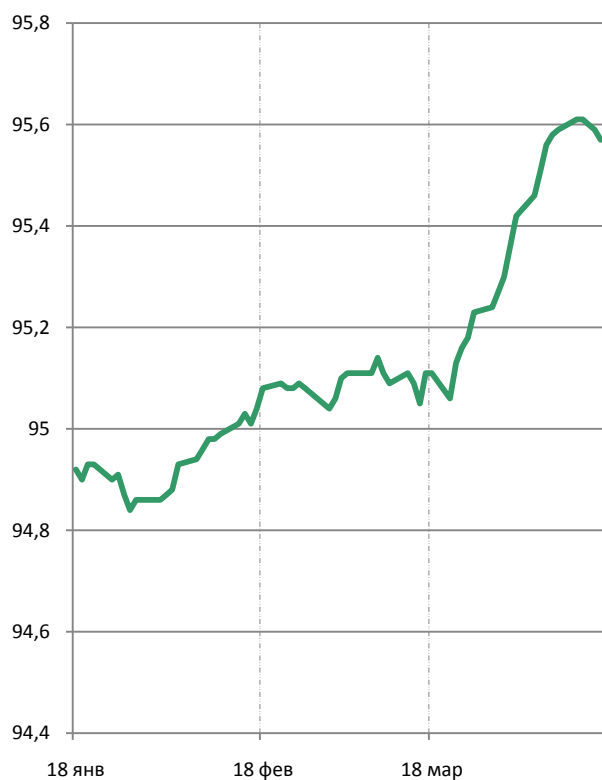
Изм. за 5 дн., п. п. Изм. за мес., п. п.

RGBI	-0,32	+1,07
МВИ СР	-0,08	-0,48
СВИ СР	-0,04	+0,46

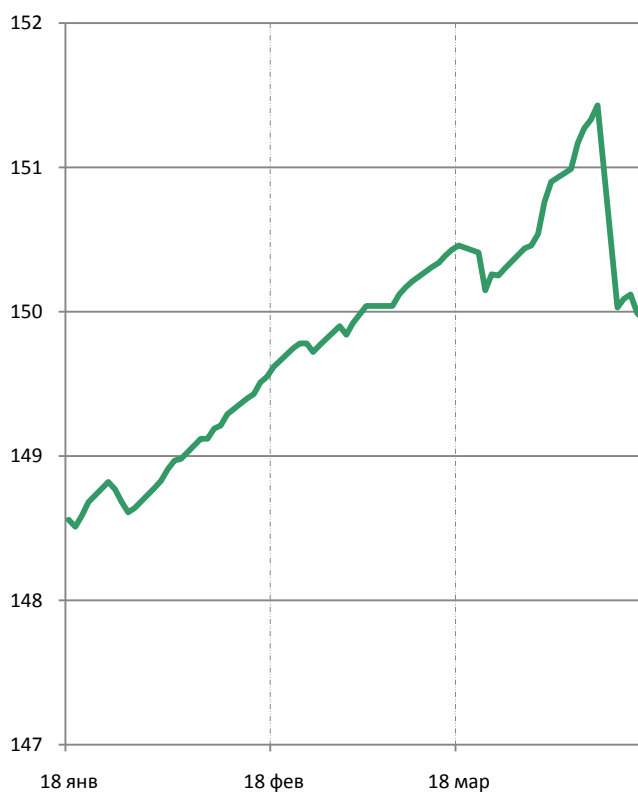
Государственные облигации



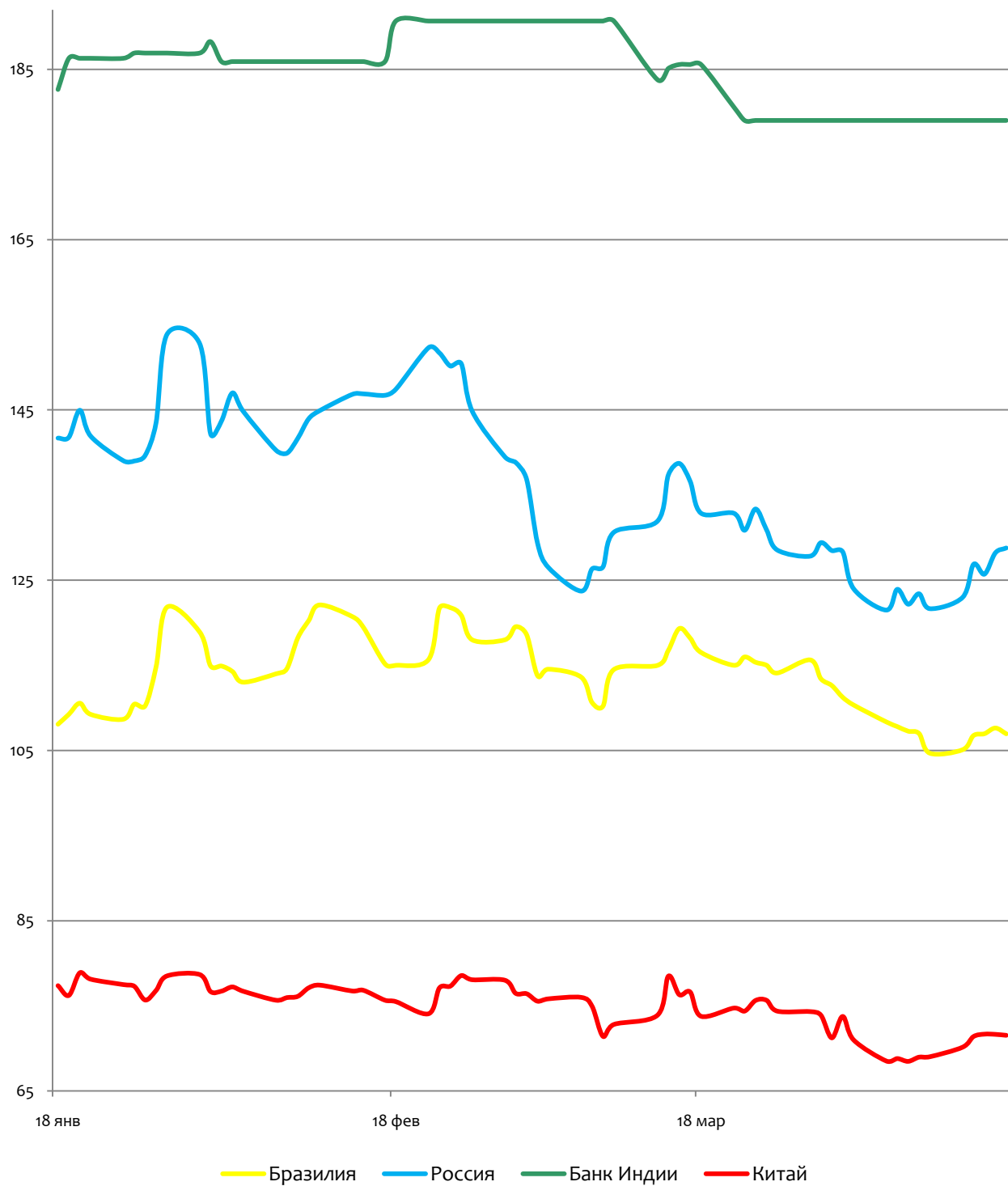
Корпоративные облигации



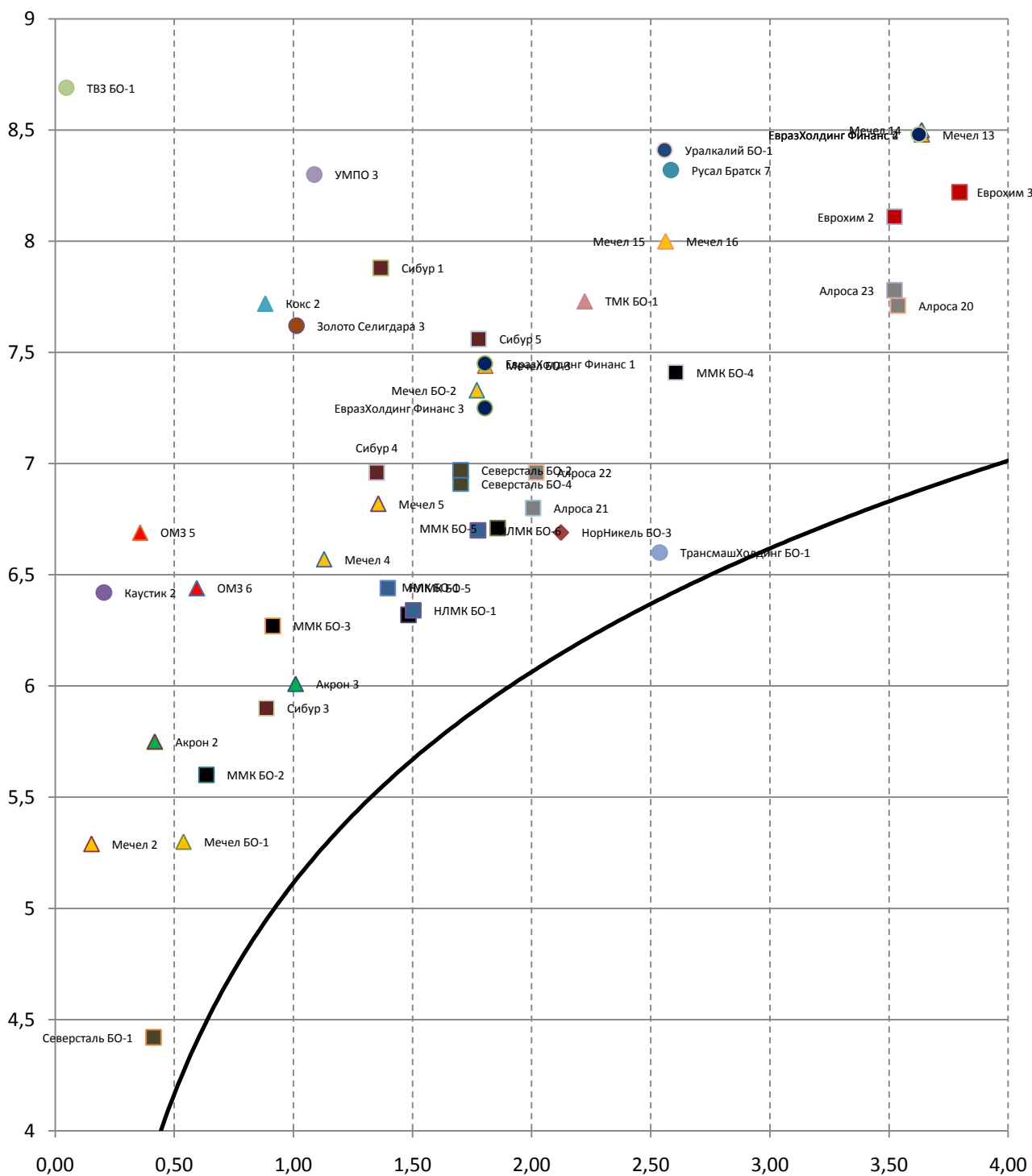
Муниципальные облигации



CDS стран BRIC



Металлургия, горнодобывающая и химическая промышленность



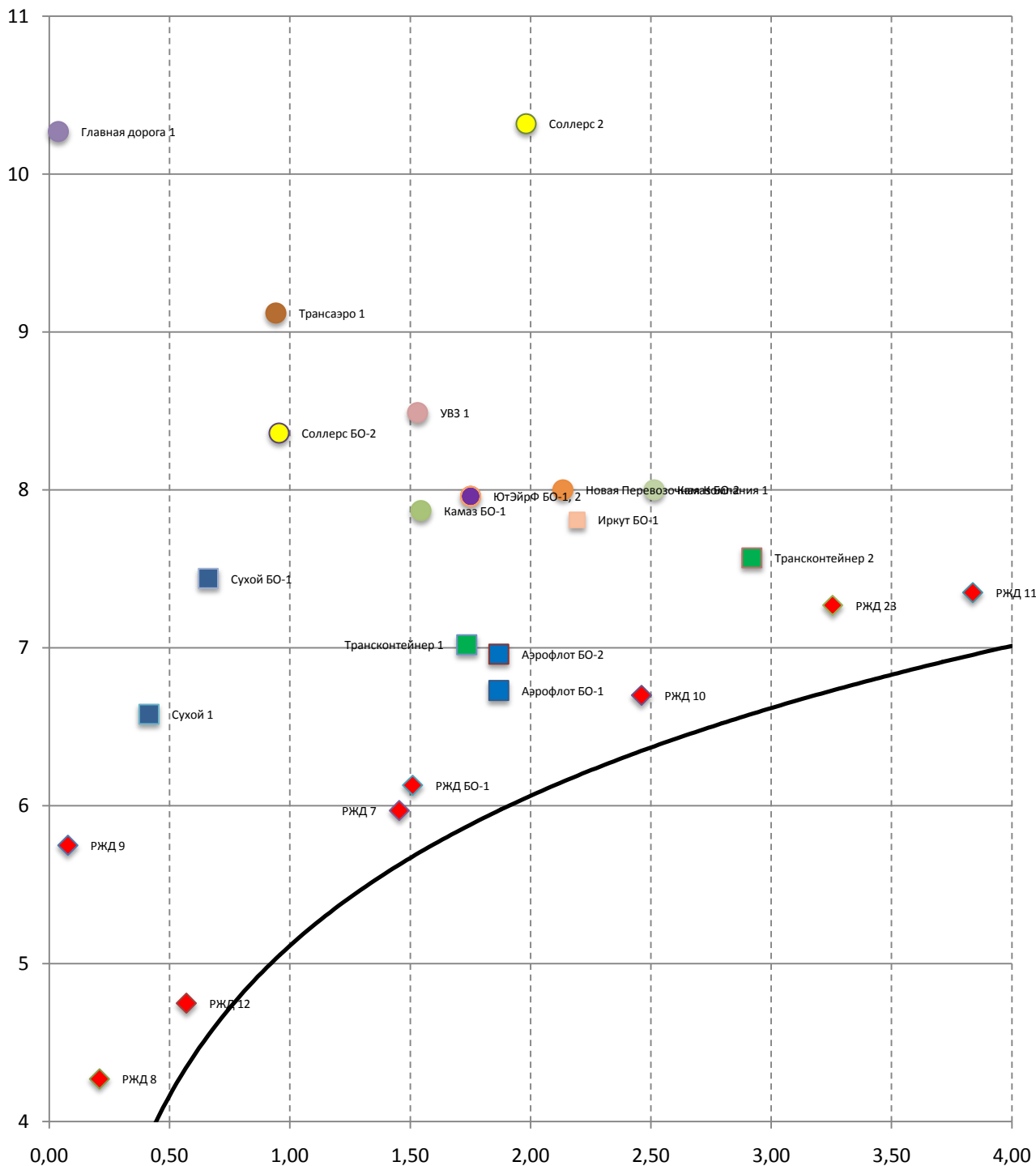
ИНВЕСТИЦИОННАЯ КОМПАНИЯ ИК РУСС-ИНВЕСТ

Еженедельный обзор долговых рынков

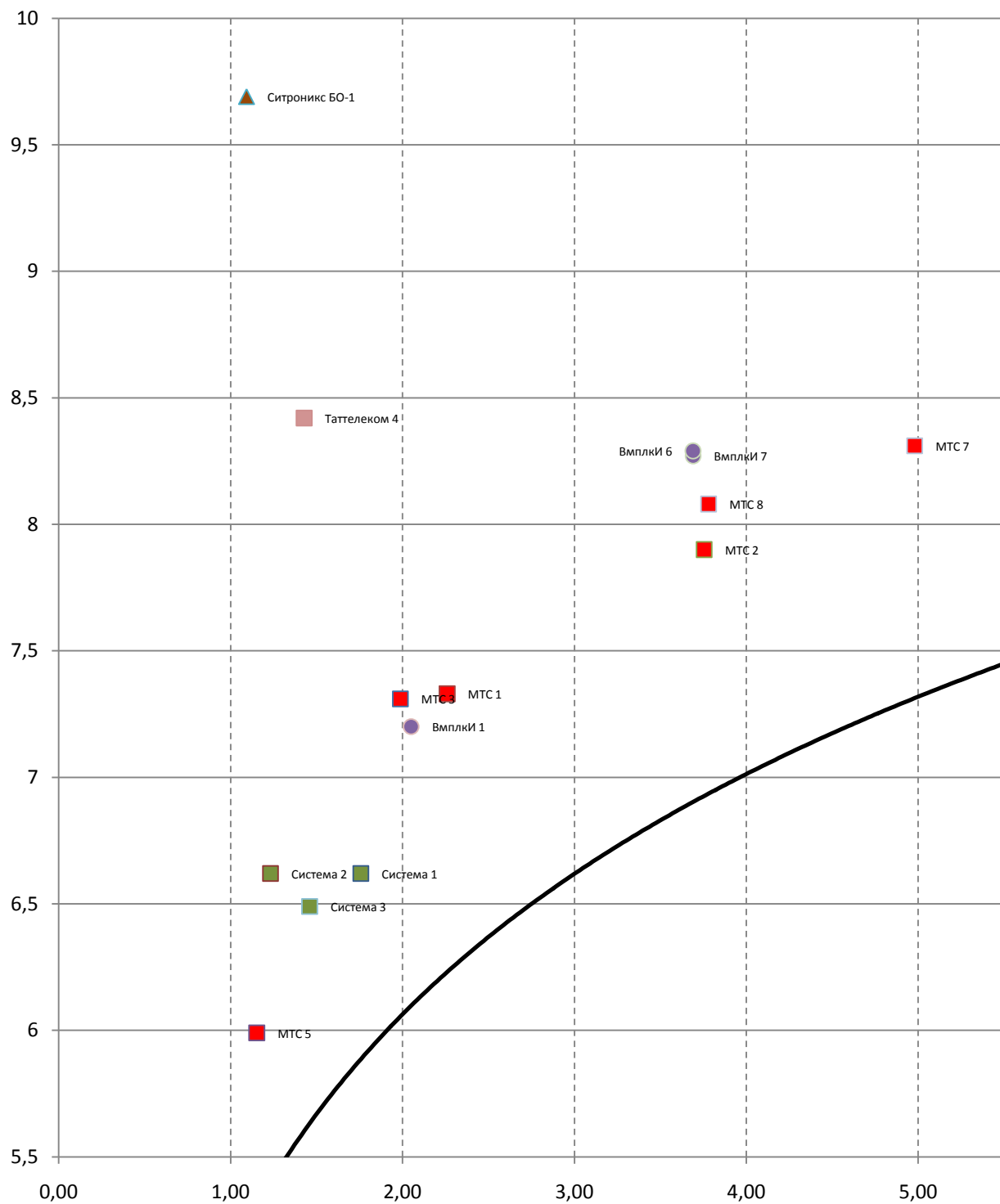
Нефть и газ



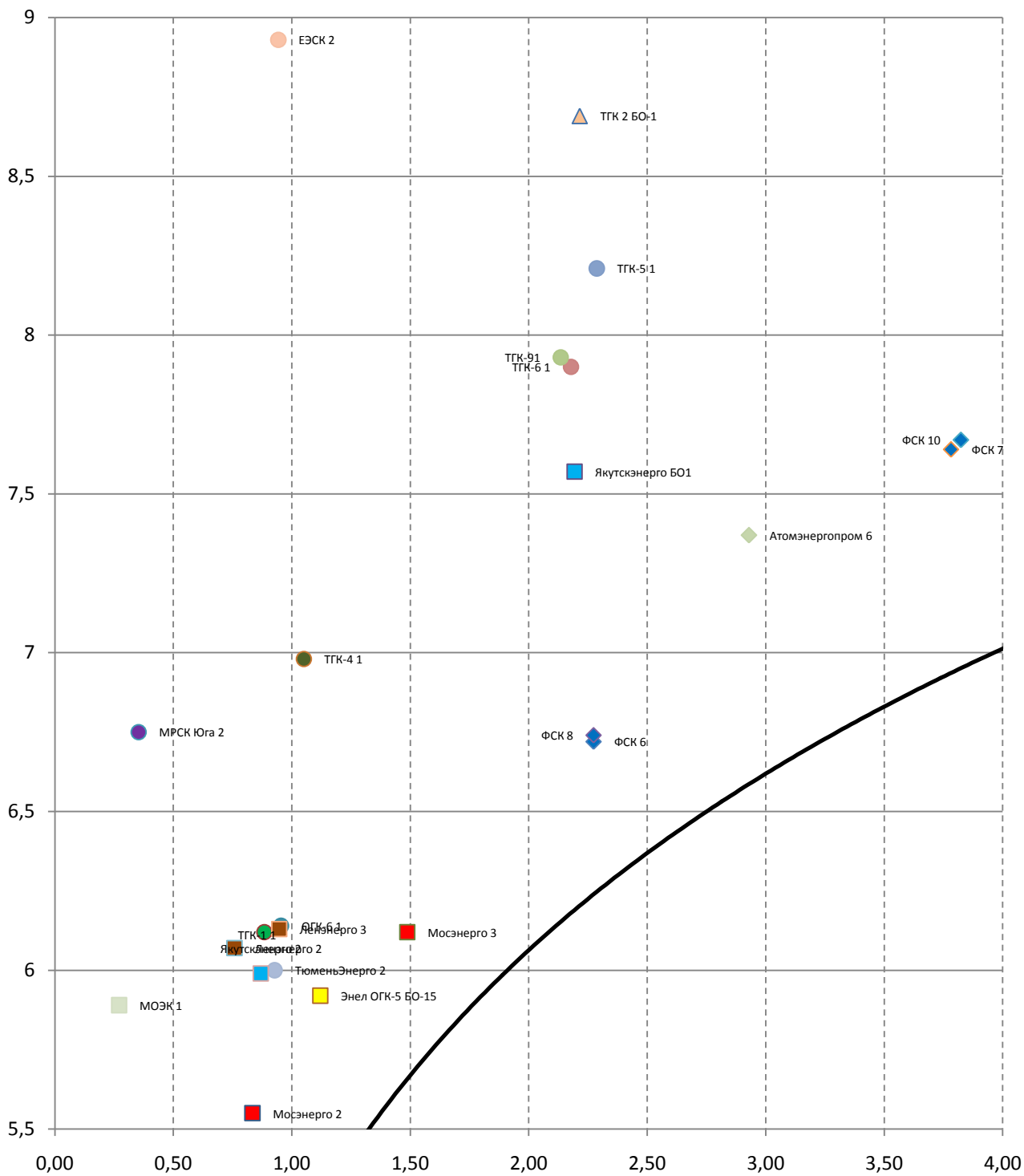
Транспорт



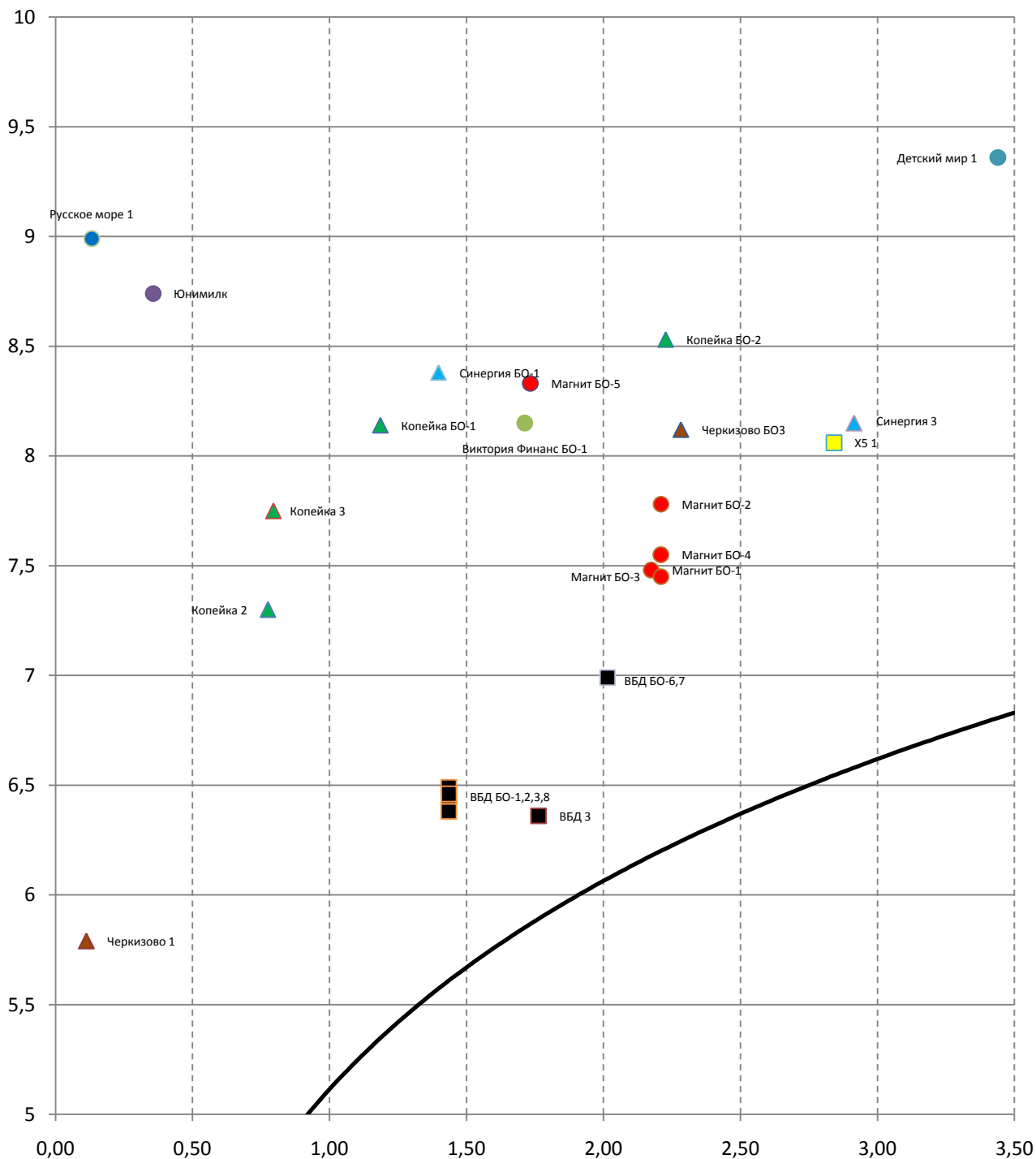
Телекомы



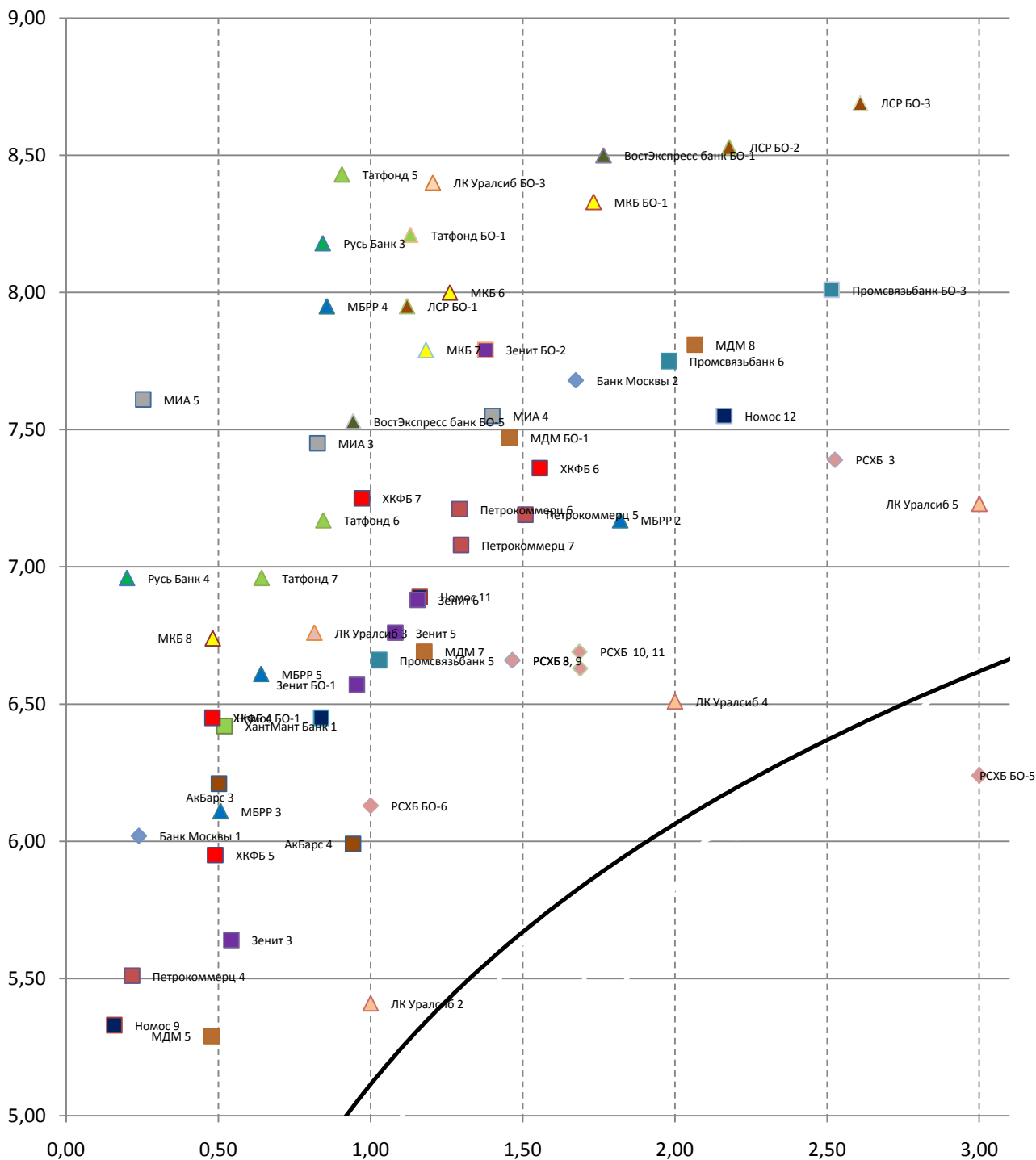
Электроэнергетика



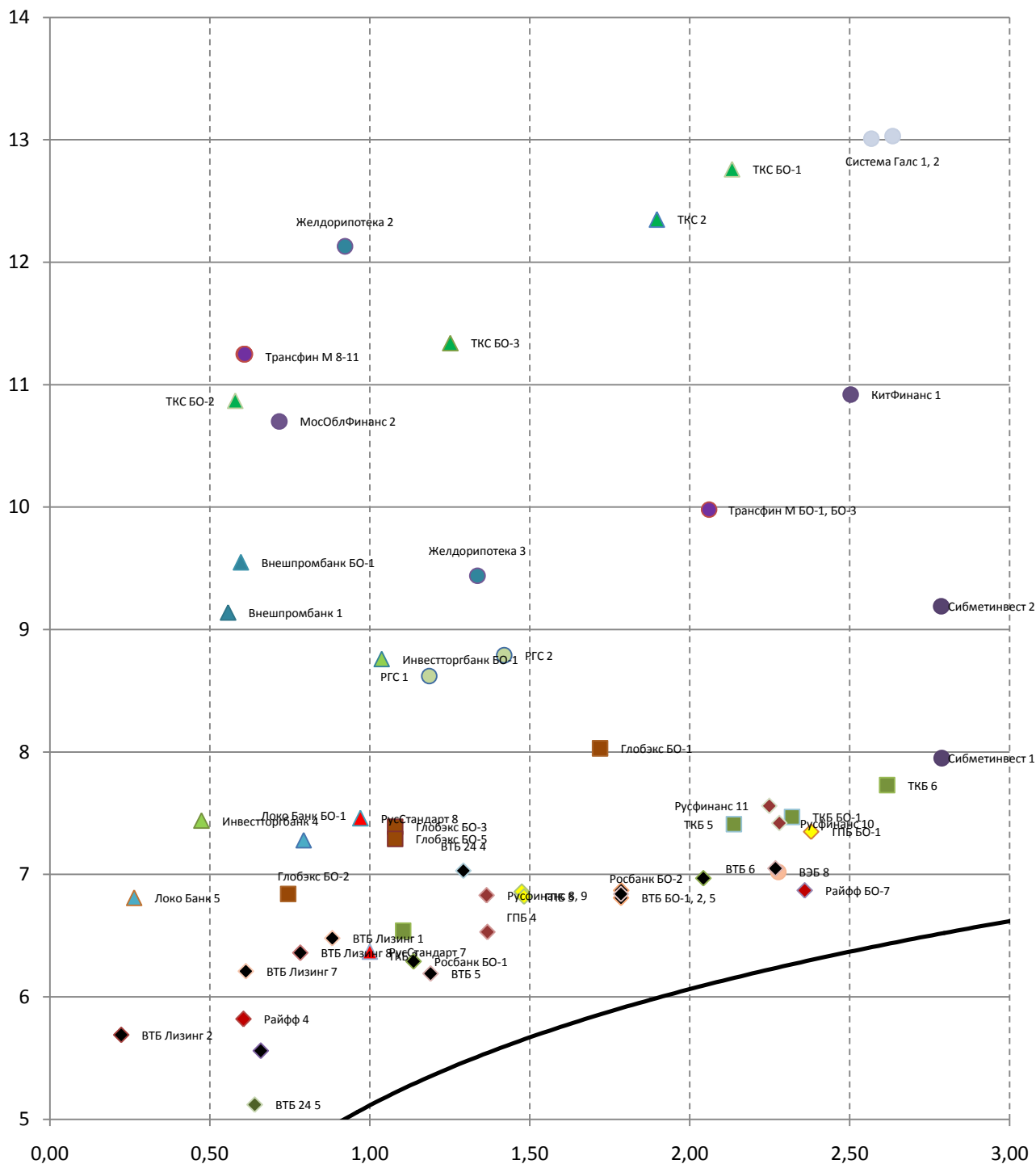
Розница и продукты питания



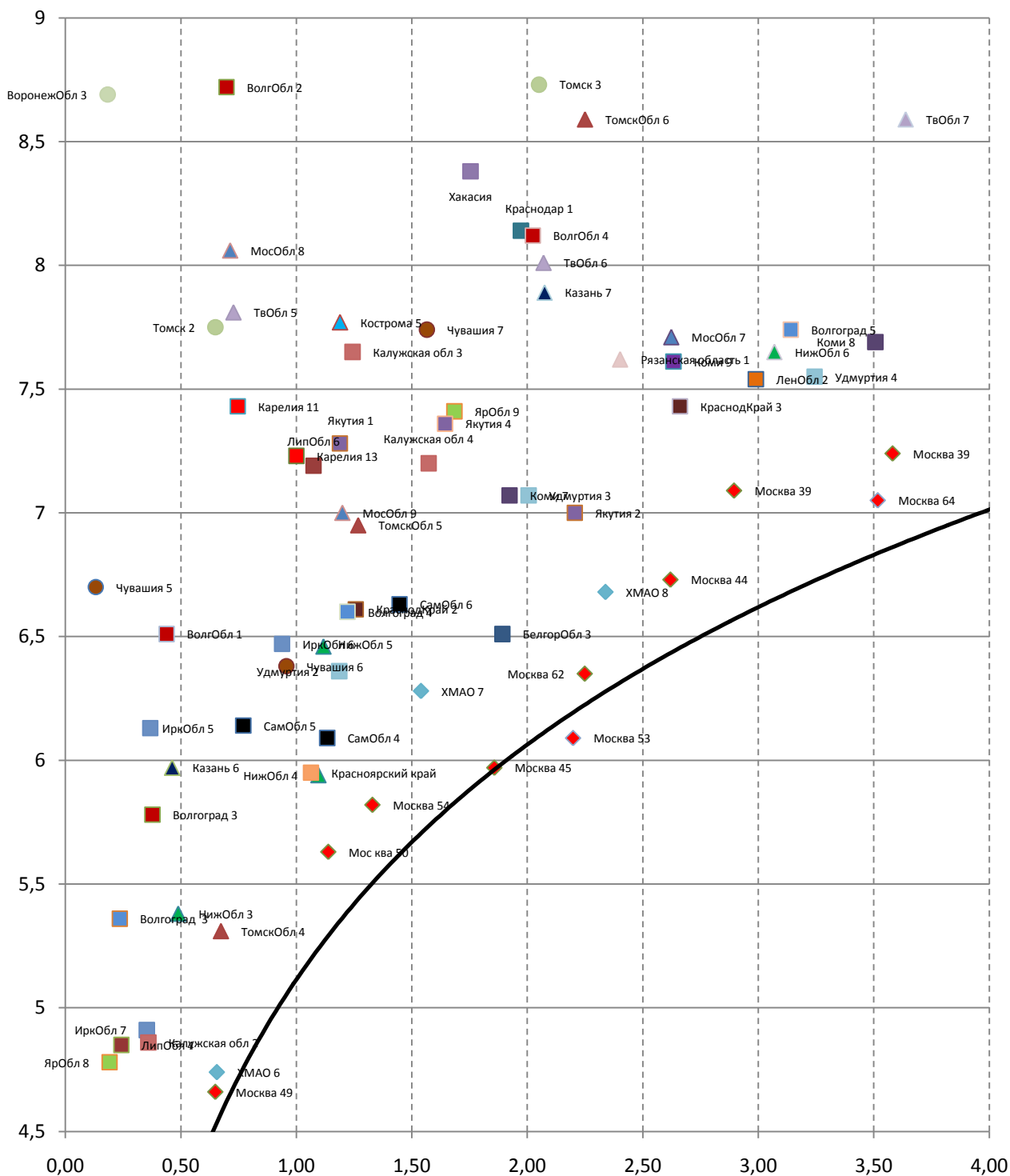
Банки и финансовые компании 1



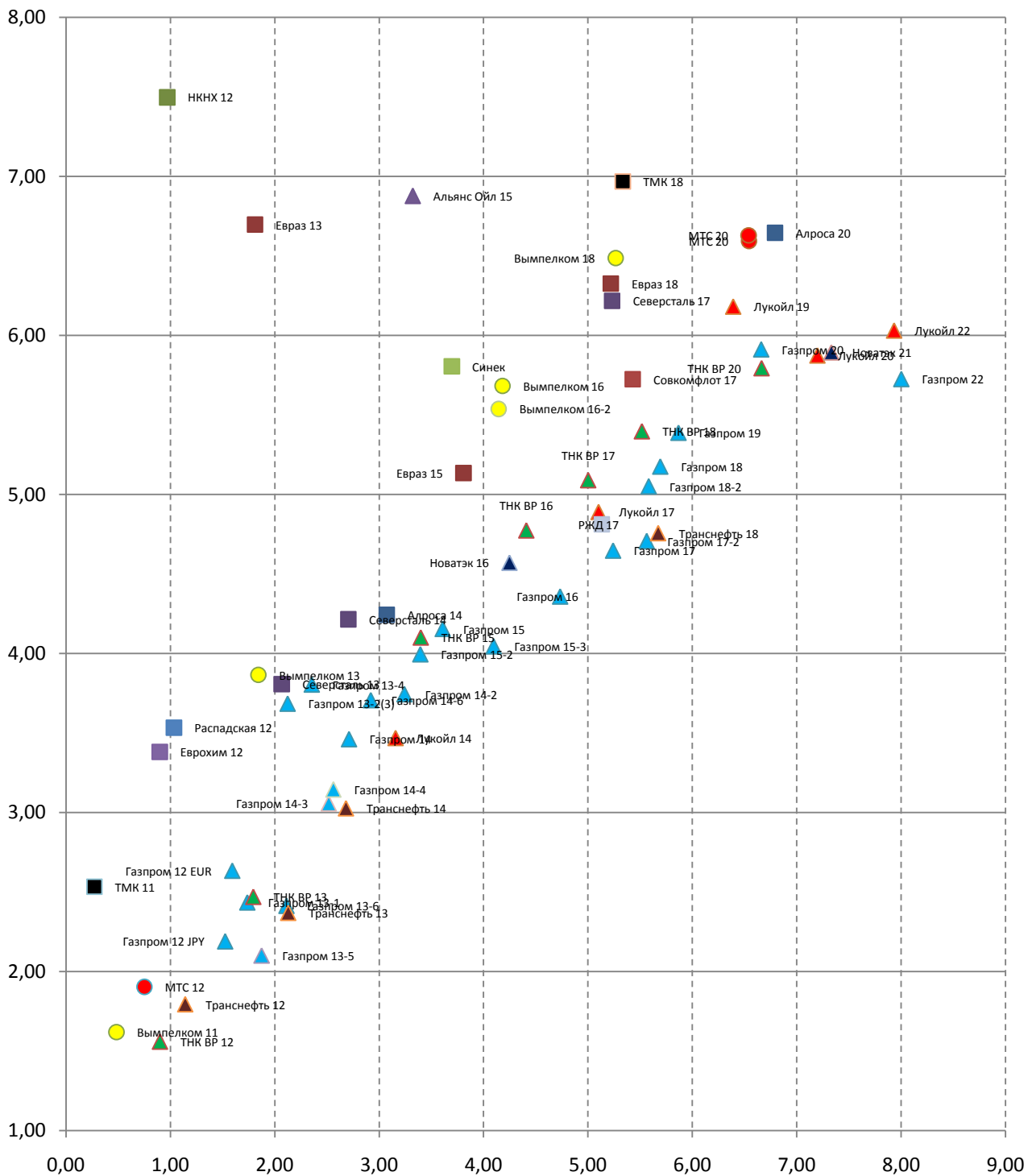
Банки и финансовые компании 2



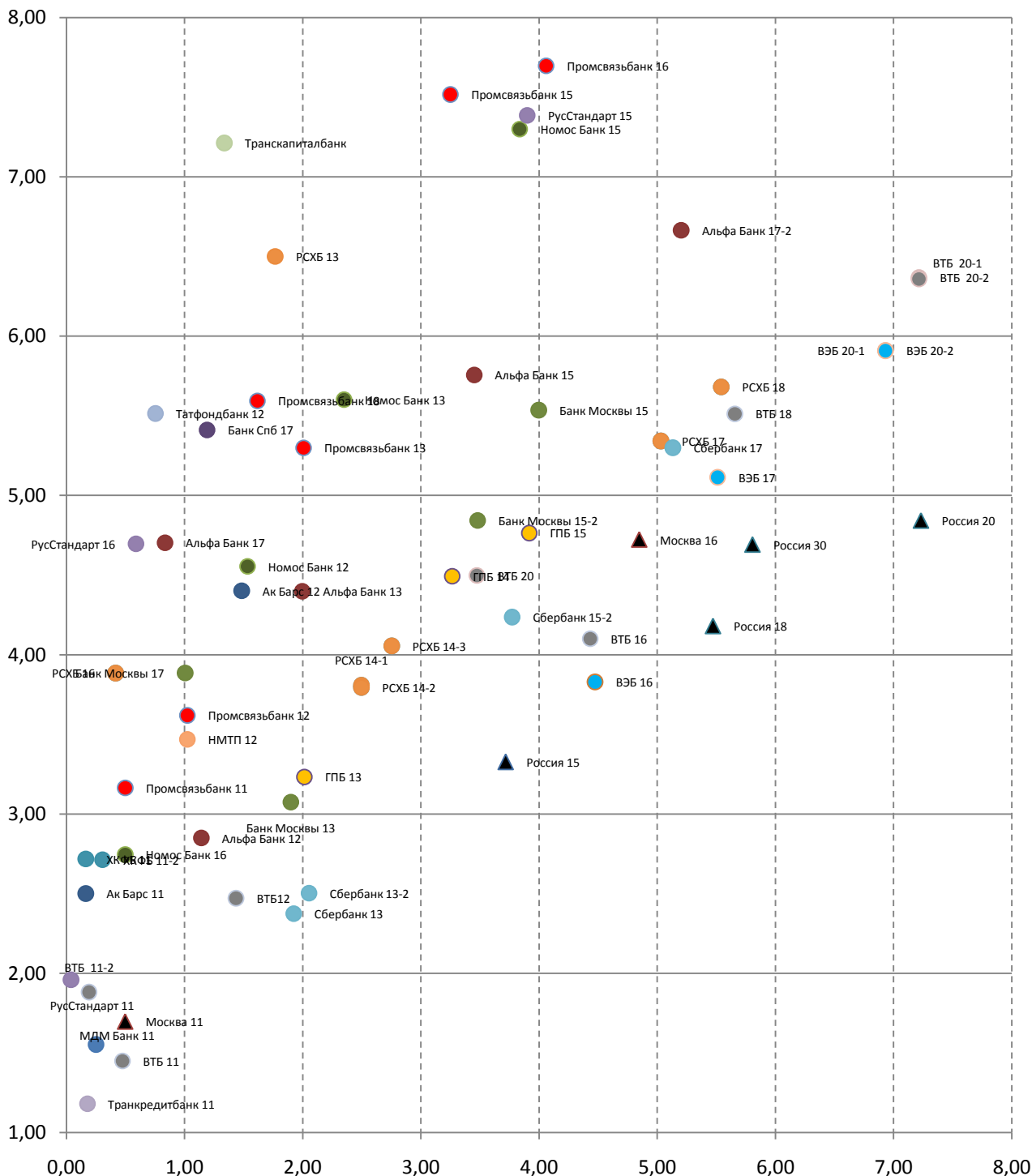
Муниципальные выпуски



Корпоративные еврооблигации



Банковские еврооблигации



ИНВЕСТИЦИОННАЯ КОМПАНИЯ ИК РУСС-ИНВЕСТ

Еженедельный обзор долговых рынков

БЛИЖАЙШИЕ РАЗМЕЩЕНИЯ

Выпуск	Дата	Объем, млн. руб.
РУСАЛ Братск-08	18.04.2011	15000
АИЖК-А19	19.04.2011	6000
Крайинвестбанк-БО-01	19.04.2011	1500
Ярославская обл-34010	19.04.2011	3000
Банк России-18-БК	21.04.2011	25000
Татфондбанк-БО-02	21.04.2011	2000
ОБОРОНПРОМ-01	22.04.2011	21091

БЛИЖАЙШИЕ ПОГАШЕНИЯ/ОФЕРТЫ

Выпуск	Дата	Объем, млн. руб.
Московская обл-25006	19.04.2011	12000
Ярославская обл-34006 1тр.	19.04.2011	1000
Ярославская обл-34006 2тр.	19.04.2011	1000
Новопластуновское-01 (оферта)	20.04.2011	23
ЕБРР-02	21.04.2011	5000
МЗ Арсенал-02	21.04.2011	300
Связь-Банк-01	21.04.2011	2000
Минплита-Финанс-01	22.04.2011	500
Объединенные кондитеры- Финанс-02 (оферта)	22.04.2011	3000
Газпром-2011	23.04.2011	CHF 500 млн.
Сибирьтелеком-2011	24.04.2011	\$90 млн.

ИНВЕСТИЦИОННАЯ КОМПАНИЯ ИК РУСС-ИНВЕСТ

Еженедельный обзор долговых рынков

Заявление об ограничении ответственности, Настоящие обзоры подготовлены в информационных целях, Они ни в коем случае не являются и не должны рассматриваться как предложение купить или продать соответствующие ценные бумаги, Информация, содержащаяся в данных обзорах, получена из вызывающих доверия открытых источников, Несмотря на то, что при подготовке обзоров были предприняты необходимые меры для получения достоверной информации, ИК РУСС-ИНВЕСТ не исключает возможность включения в обзор ошибочной информации, предоставленной соответствующими источниками, и не несет за это ответственности, ИК РУСС-ИНВЕСТ, его работники и клиенты могут быть заинтересованы в покупке или продаже ценных бумаг, упомянутых в обзорах,

ИНВЕСТИЦИОННАЯ КОМПАНИЯ ИК РУСС-ИНВЕСТ

<http://www.russ-invest.com>

Москва

Тел: +7(495) 363-93-80
Факс: +7(495) 363-93-90
E-mail: mail@russ-invest.com
Адрес: Москва, 119019, 5-3/12
Нащокинский переулок

Санкт-Петербург

Тел: +7(812) 337-55-37
Факс: +7(812) 337-55-37
E-mail: spb@russ-invest.com
Адрес: 190002, СПб, Набережная р,
Фонтанки, 52

Самара

Тел: +7(846) 262-75-52
Факс: +7(846) 262-75-52
E-mail: sam@russ-invest.com
Адрес: 443067, Самара, ул, Гагарина,
Дом 95

© 2007 | ОАО «ИК РУСС-ИНВЕСТ»
Лицензия ФСФР №077-08757-000100 и №077-08755-001000
Лицензия ФСФР №177-06310-100000 и №177-06312-010000
Лицензия ФСФР №906