

### Комментарий

На прошедшей недели с 4 по 8 апреля сложилась благоприятная для роста конъюнктура на рублевом долговом рынке. Причиной тому послужили рост ликвидности и низкие ставки МБК. На протяжении всей недели сохранялись высокими объемы торгов. Основные покупки приходились на финансовый и транспортный сектора. Отставал от рынка розничный и телекоммуникационный сектора.

Рынок американских КО продемонстрировал нисходящую динамику. С одной стороны давление оказывала дорожающая нефть, за неделю сорт Brent прибавил в цене более 5%, а с другой стороны на протяжении всей недели довлела ситуация с бюджетными расходами США.

В Европе ключевыми новостями были повышение ставки ЕЦБ на 25 б.п., а также обращение Португалии за внешней помощью. После последнего события доходности страны немного снизились, однако на следующий день они вновь начали расти. Размер помощи Португалии составит более 75 млрд. евро, но для того, чтобы получить эти средства, стране придется жестко урезать бюджет, но пока план спасения Португалии не принят и не конца понятен.

### Ключевые индикаторы рынка

	Значение закрытия	Изм. за 5 дн.	Изм. за мес.
<b>Золото</b>	1474,93	+2,86%	+4,47%
<b>Нефть Brent</b>	126,74	+5,03%	+10,51%
<b>5-летний CDS</b>	121,67	+0,14%	-6,87%
<b>Бивалютная корзина</b>	33,63	-0,17%	+0,40%
<b>Годовая ставка NDF</b>	4,70	+13,80%	+6,33%
<b>Mosprime o/n</b>	3,15	+0,01	+0,01
<b>Депозиты в ЦБ</b>	1022,61	+94,36	+258,12
<b>Остатки на корп. сч.</b>	403,37	-90,63	-295,08
<b>UST 2</b>	0,81	+0,05	+0,17
<b>UST 10</b>	3,58	+0,16	+0,22
<b>Russia 10yr</b>	4,83	+0,05	-0,03
<b>China 10yr</b>	3,90	-0,09	+0,01
<b>India 10yr</b>	7,99	+0,00	+0,03
<b>Brazil 10yr</b>	4,68	+0,14	+0,10
<b>Portugal 10 yr</b>	8,71	+0,10	+1,16
<b>Ireland 10 yr</b>	9,06	-0,56	-0,29
<b>Italy 10 yr</b>	4,74	-0,01	-0,22
<b>Greece 10 yr</b>	12,74	+0,12	+0,12
<b>Spain 10 yr</b>	5,16	-0,00	-0,21

# ИНВЕСТИЦИОННАЯ КОМПАНИЯ ИК РУСС-ИНВЕСТ

## Еженедельный обзор долговых рынков

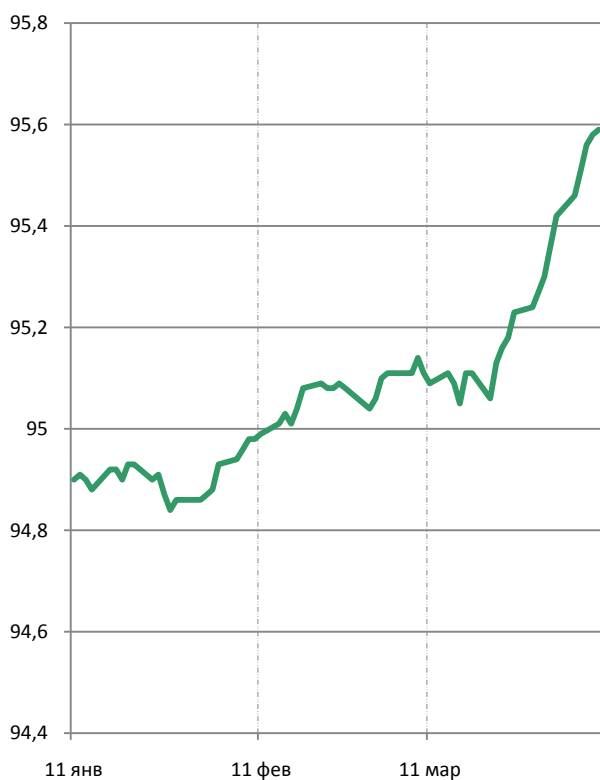
Изм. за 5 дн., п. п.    Изм. за мес., п. п.

<b>RGBI</b>	+0,29	+1,62
<b>МВИ СР</b>	+0,44	+1,26
<b>СВИ СР</b>	+0,13	+0,48

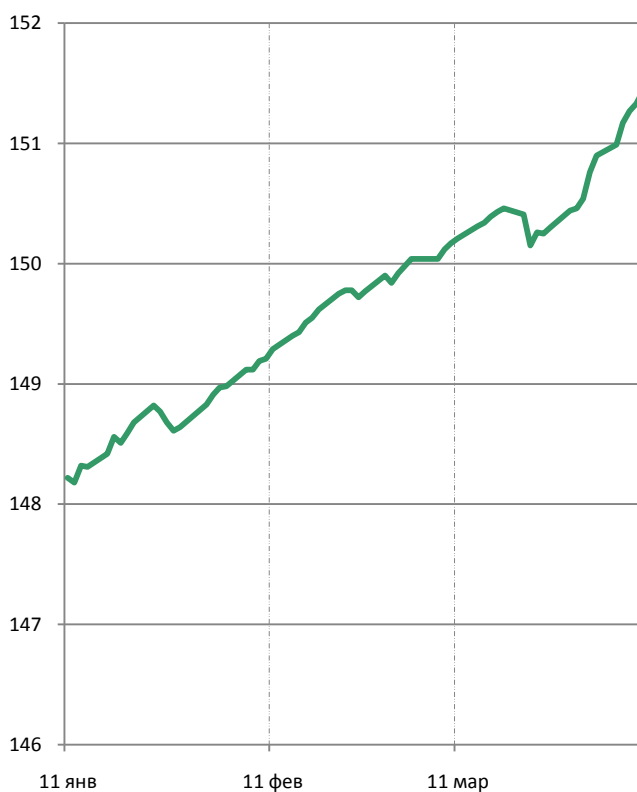
### Государственные облигации



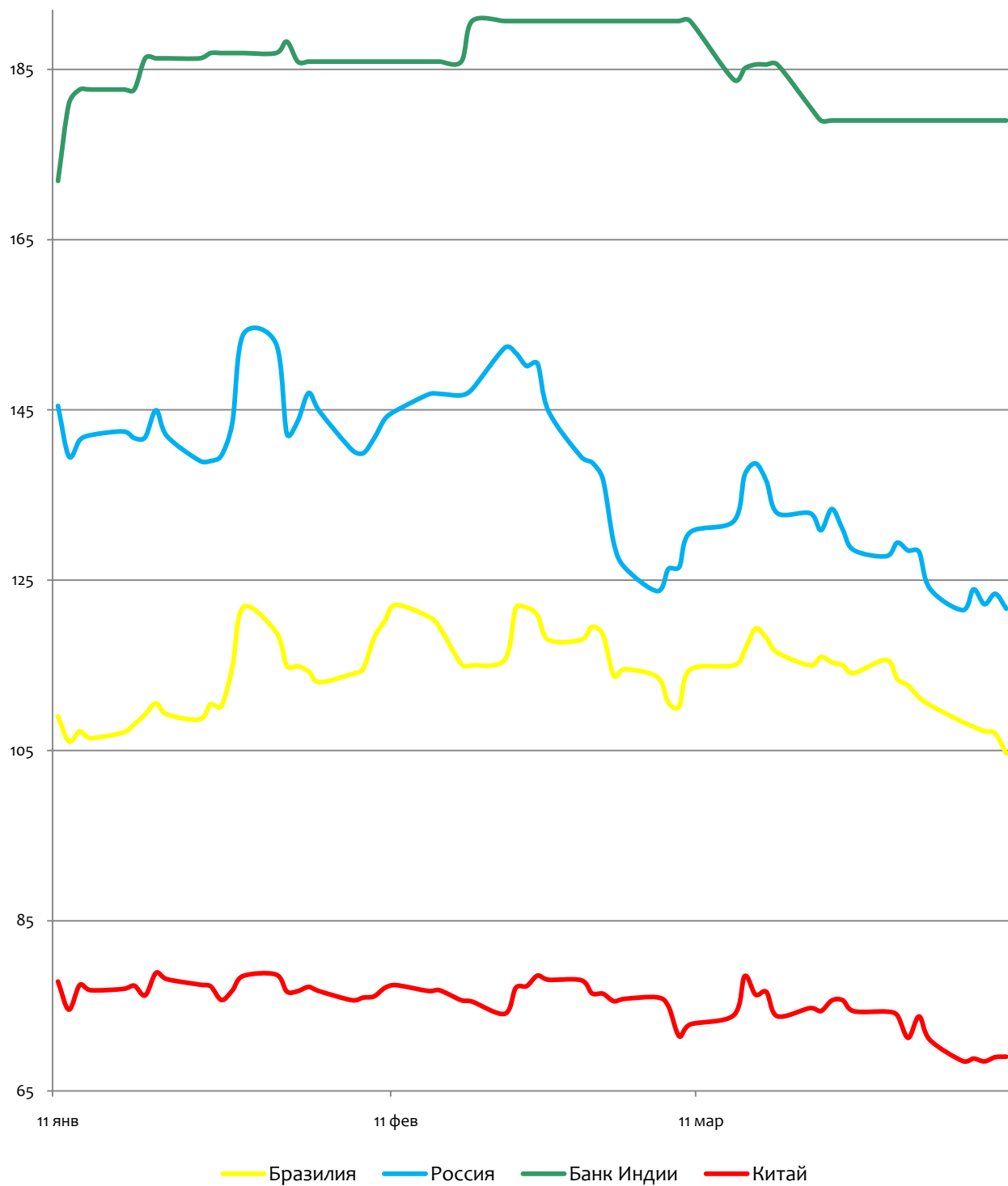
### Корпоративные облигации



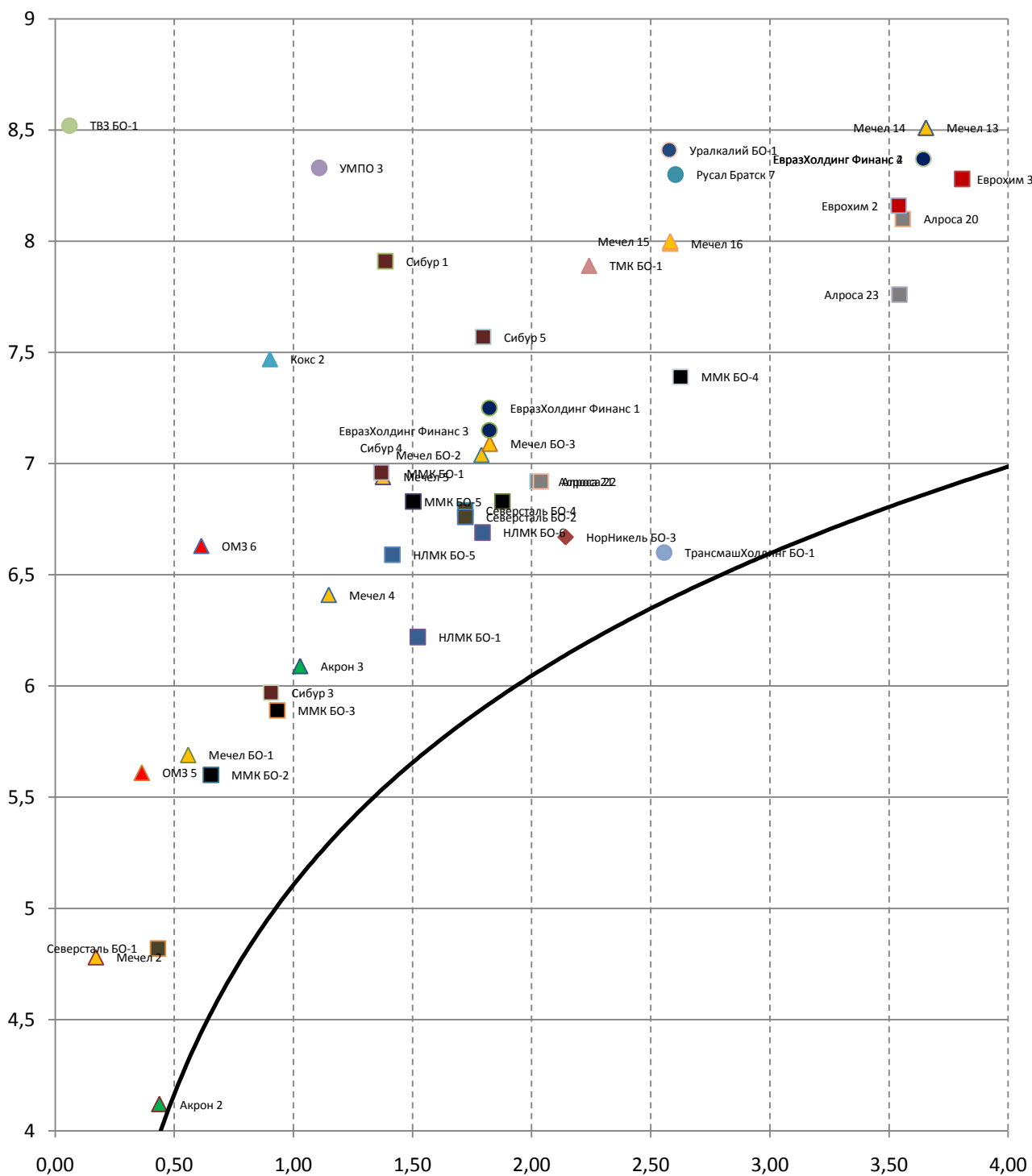
### Муниципальные облигации



CDS стран BRIC



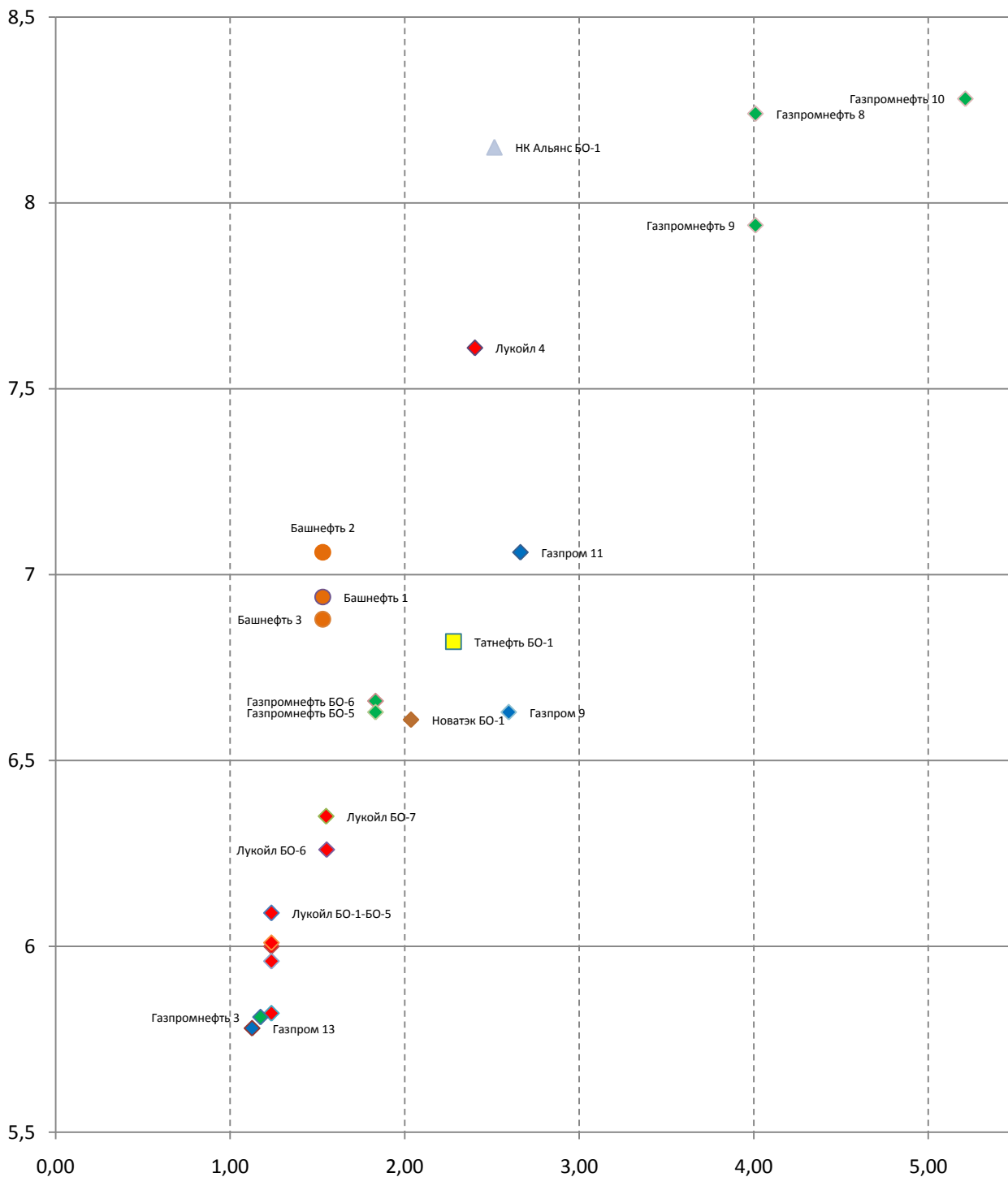
**Металлургия, горнодобывающая и химическая промышленность**



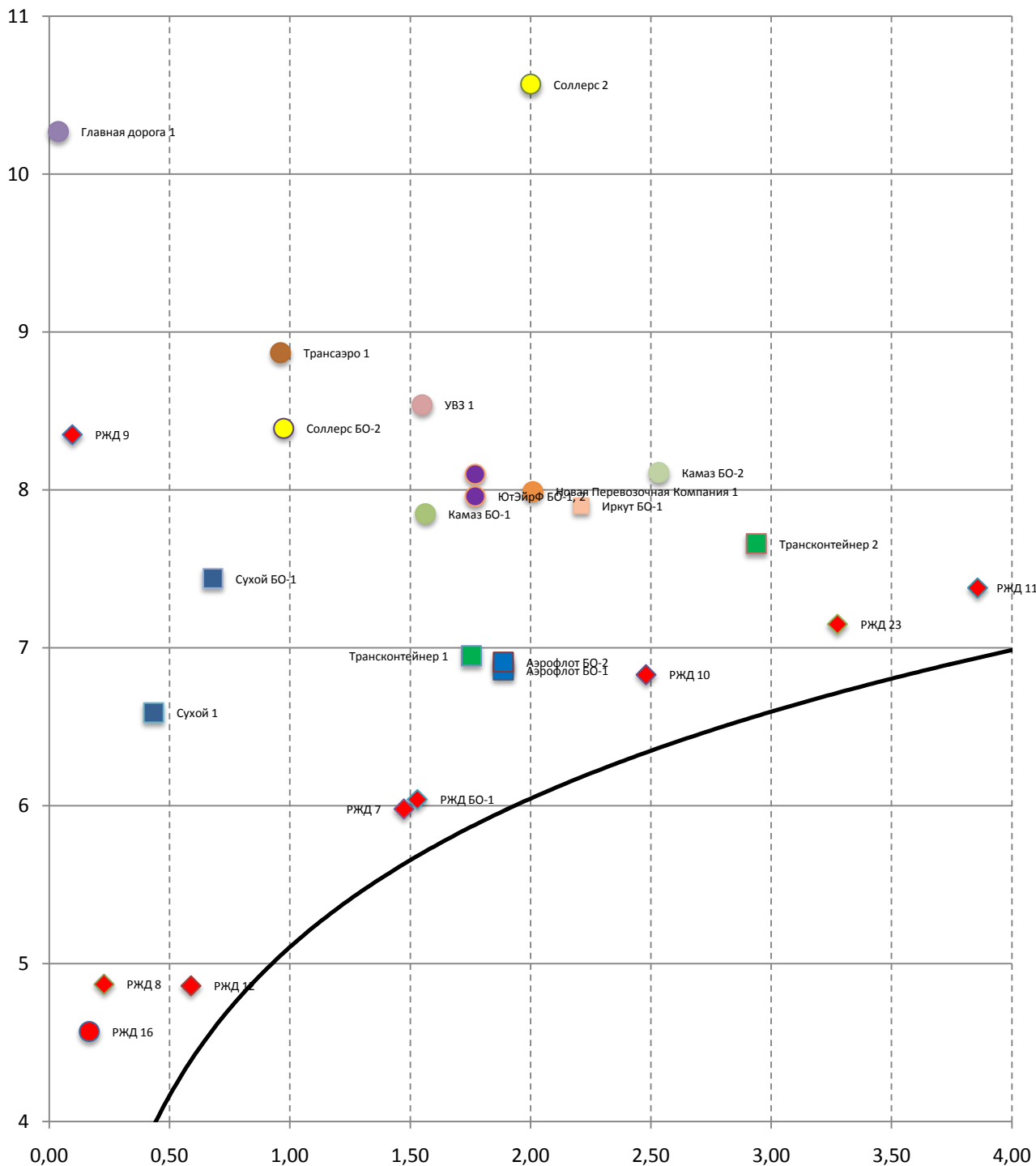
# ИНВЕСТИЦИОННАЯ КОМПАНИЯ ИК РУСС-ИНВЕСТ

## Еженедельный обзор долговых рынков

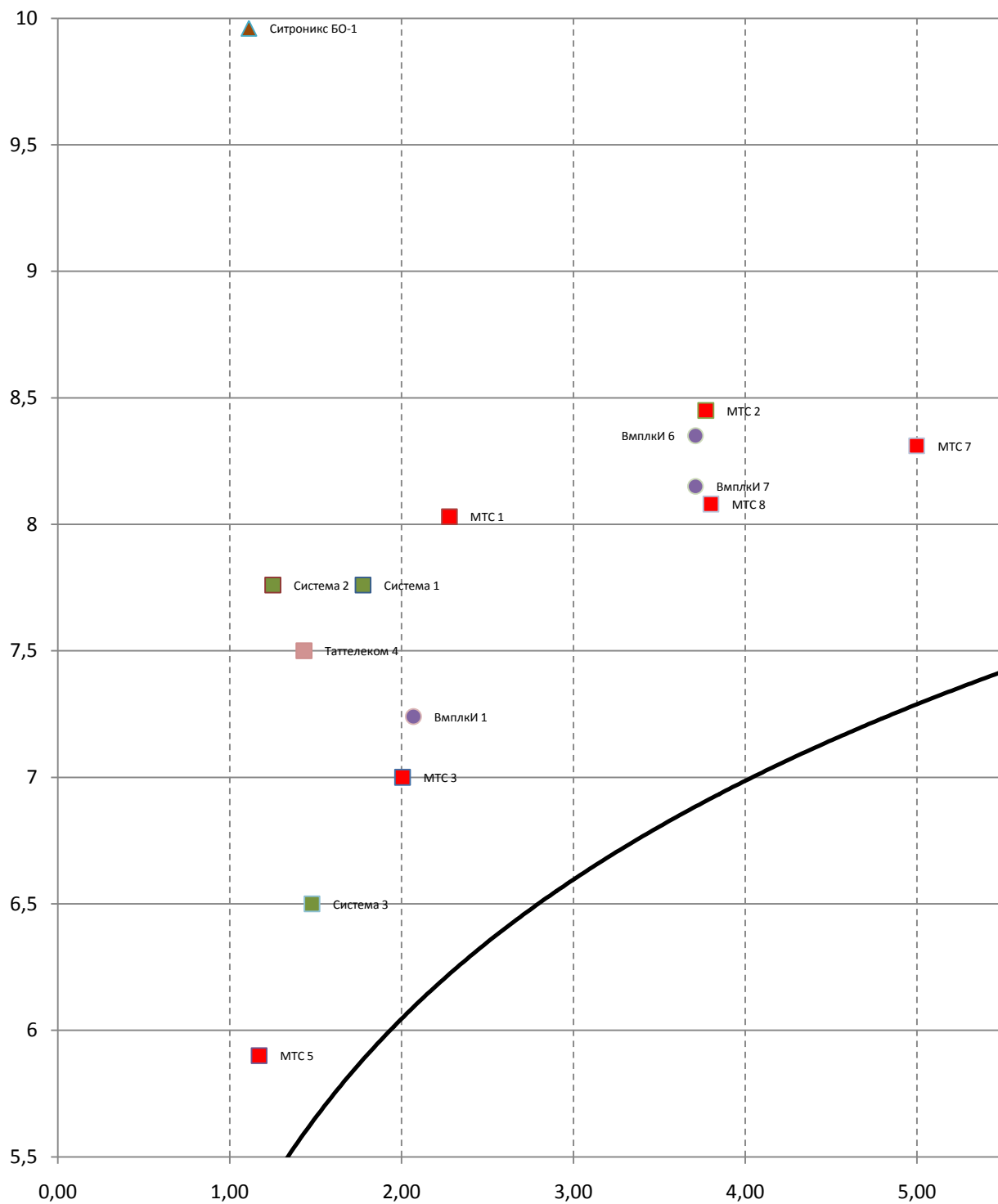
### Нефть и газ



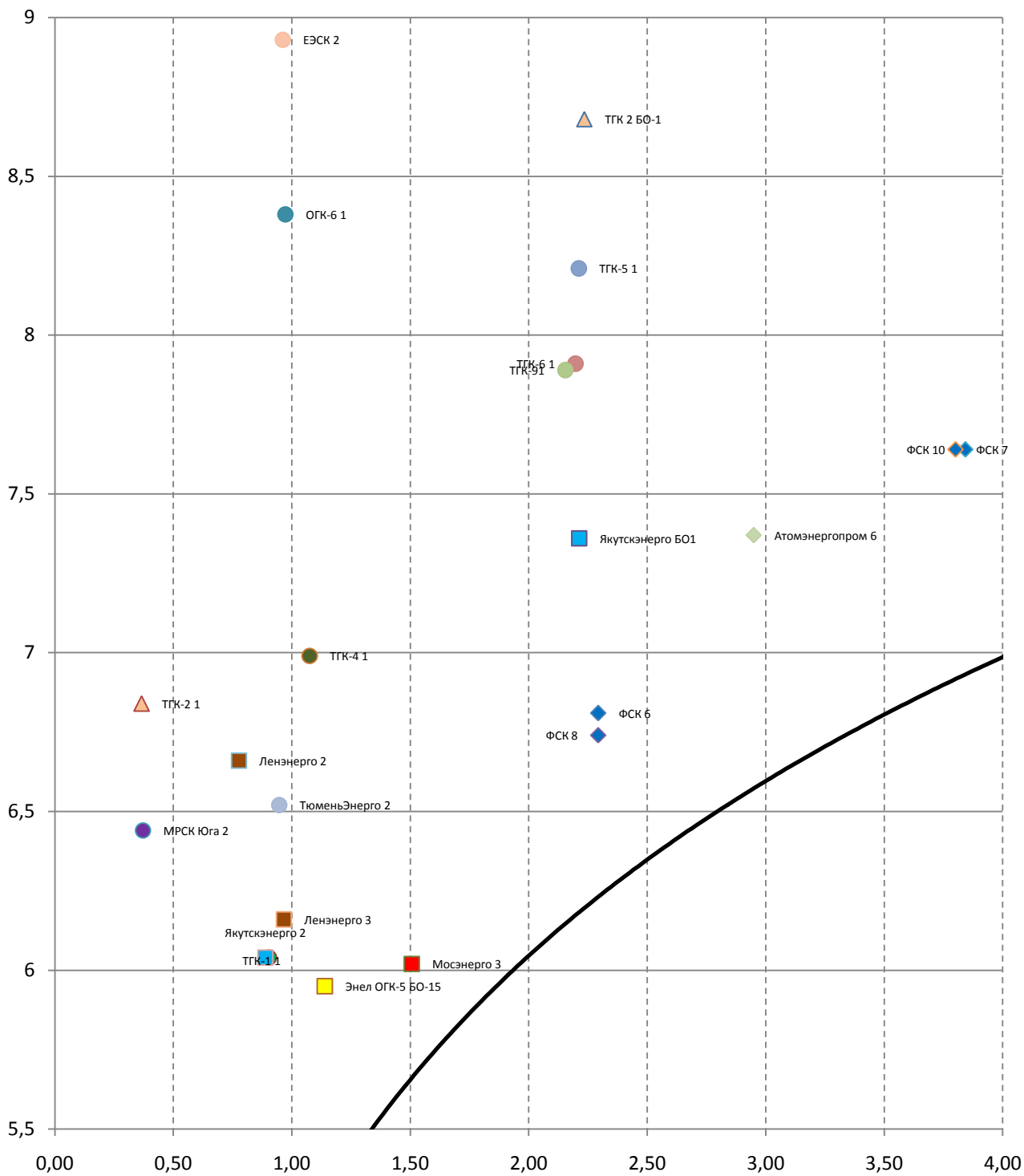
**Транспорт**



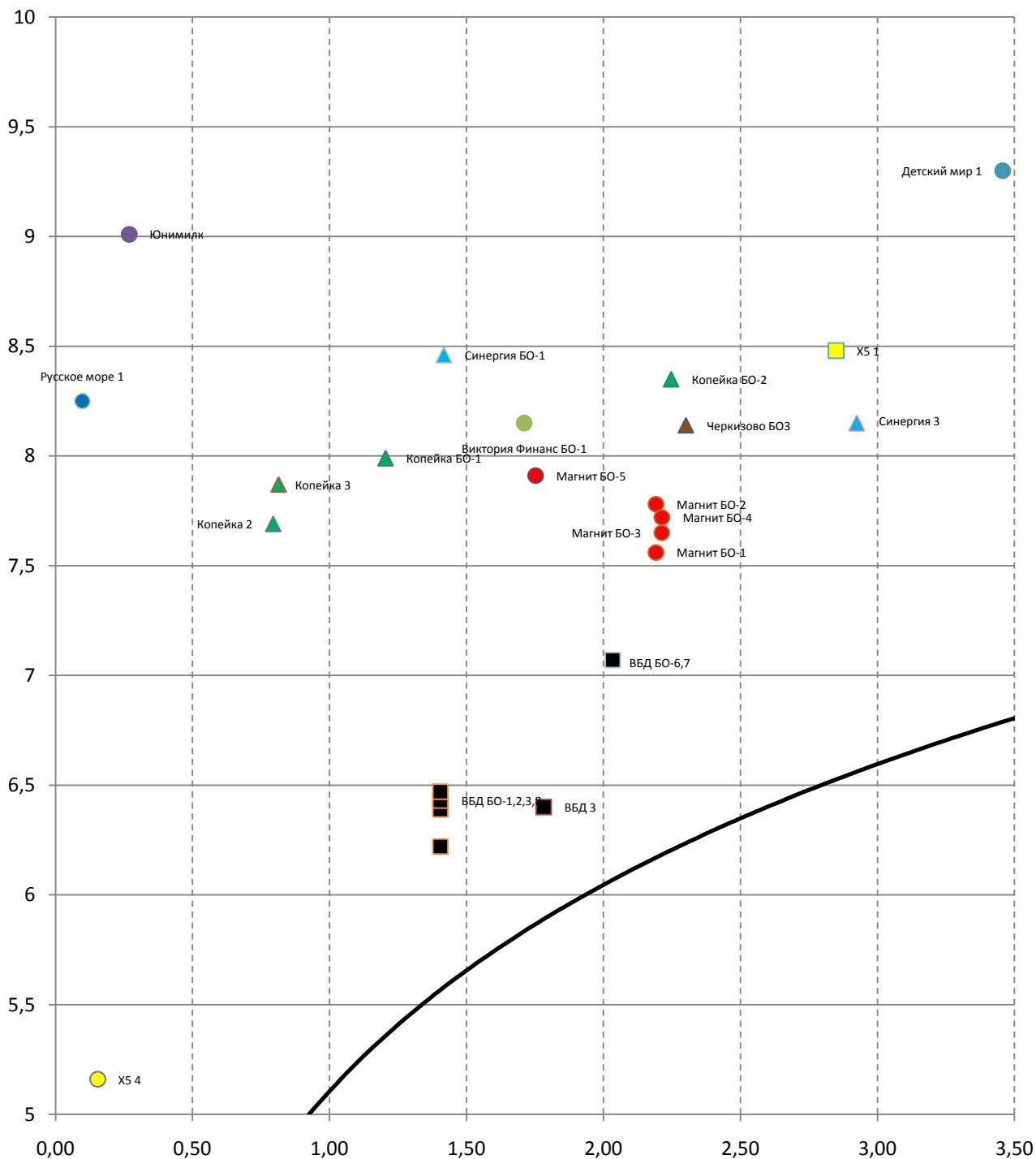
Телекомы



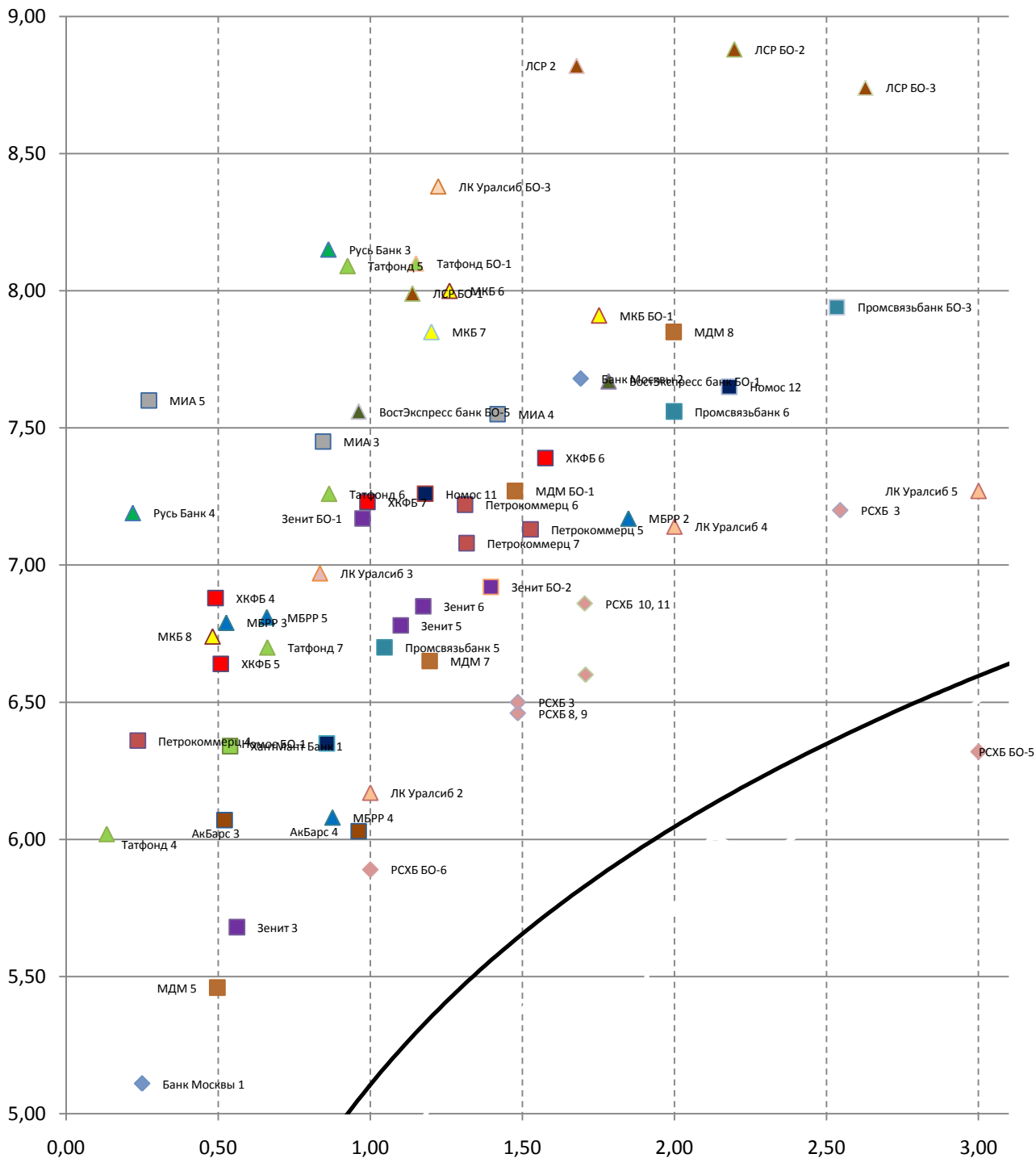
**Электроэнергетика**



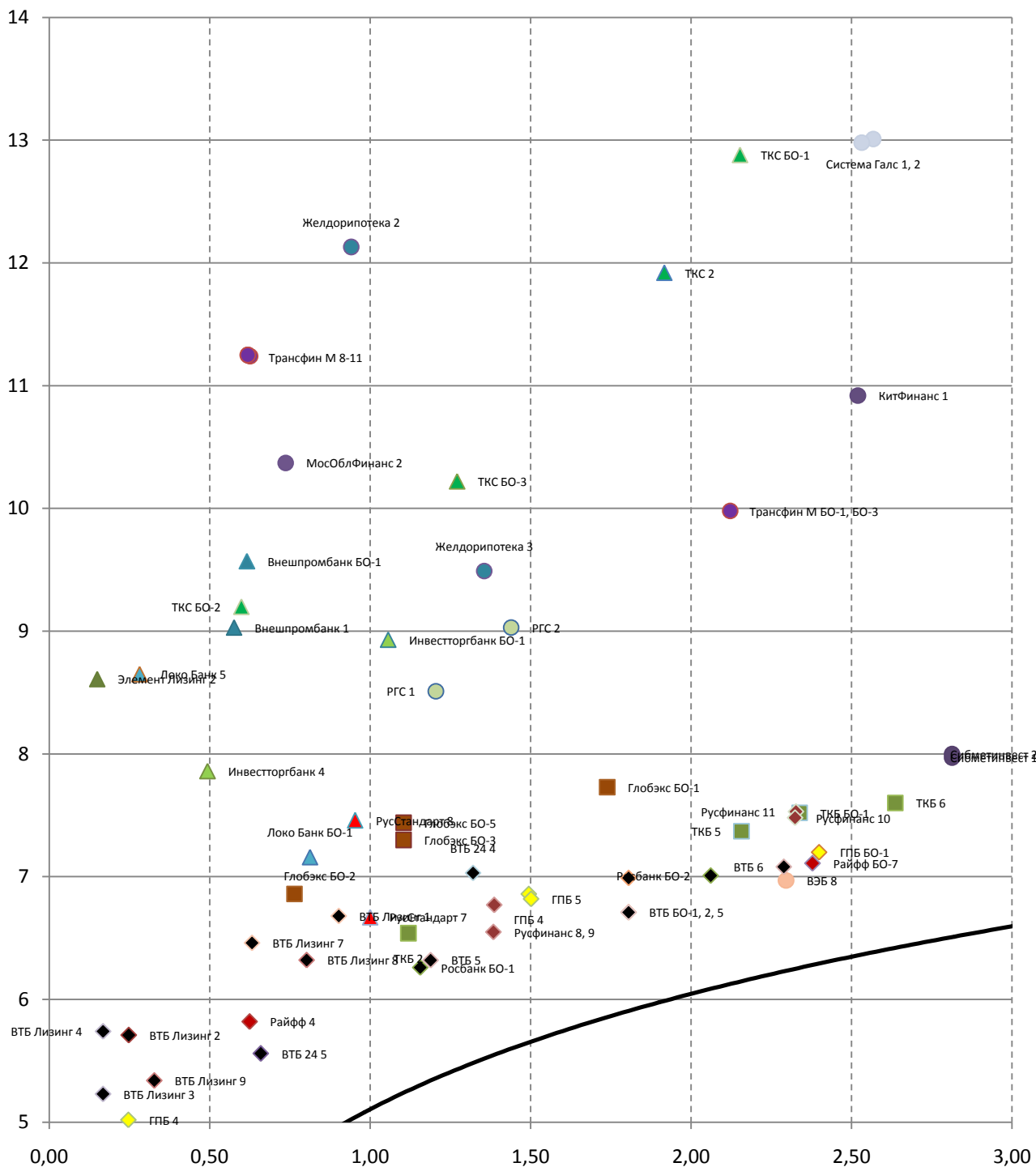
**Розница и продукты питания**



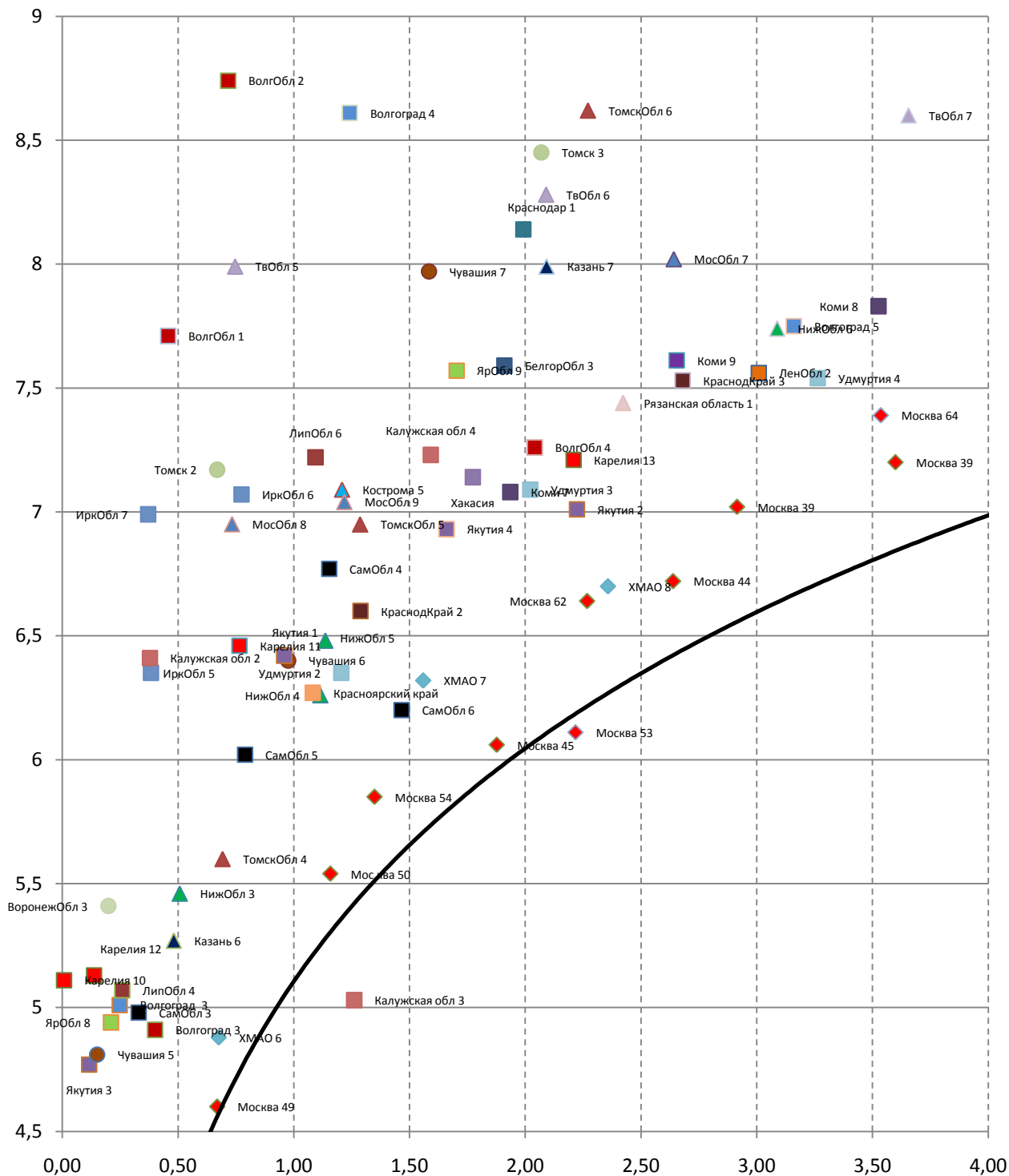
**Банки и финансовые компании 1**



**Банки и финансовые компании 2**

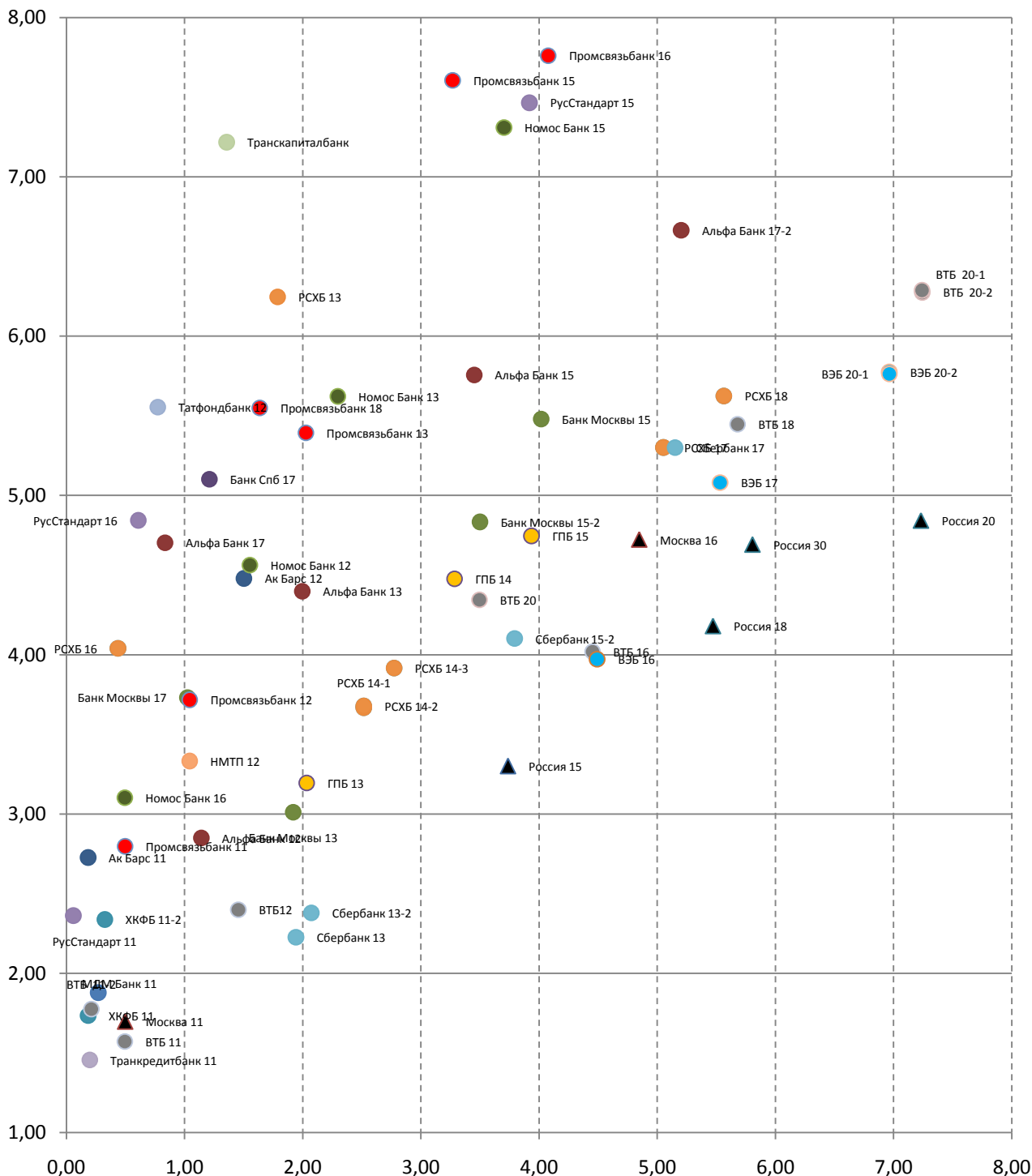


**Муниципальные выпуски**





**Банковские еврооблигации**



# ИНВЕСТИЦИОННАЯ КОМПАНИЯ ИК РУСС-ИНВЕСТ

## Еженедельный обзор долговых рынков

### БЛИЖАЙШИЕ РАЗМЕЩЕНИЯ

Выпуск	Дата	Объем, млн. руб.
Иркутскэнерго-БО-01	12.04.2011	3000
Банк России-18-БК	14.04.2011	100000
Куйбышевазот-инвест-04	14.04.2011	2000
Первобанк-БО-02	14.04.2011	1500
СКБ-банк-БО-05	14.04.2011	2000
Банк НФК (ЗАО)-БО-01	15.04.2011	2000
ВЭБ-лизинг-03	15.04.2011	5000
ВЭБ-лизинг-04	15.04.2011	5000
ВЭБ-лизинг-05	15.04.2011	5000
МКБ-БО-04	15.04.2011	5000

### БЛИЖАЙШИЕ ПОГАШЕНИЯ/ОФЕРТЫ

Выпуск	Дата	Объем, млн. руб.
Банк Зенит-БО-01 (оферта)	11.04.2011	5000
Фармпрепарат-01 (оферта)	13.04.2011	23
АЦБК-Инвест-03	14.04.2011	1500
Карелия-34010	14.04.2011	1000
НТС-01 (оферта)	14.04.2011	1000
Амурметалл-03	15.04.2011	3000
Банк России-17-БК	15.04.2011	

# ИНВЕСТИЦИОННАЯ КОМПАНИЯ ИК РУСС-ИНВЕСТ

## Еженедельный обзор долговых рынков

Заявление об ограничении ответственности, Настоящие обзоры подготовлены в информационных целях, Они ни в коем случае не являются и не должны рассматриваться как предложение купить или продать соответствующие ценные бумаги, Информация, содержащаяся в данных обзорах, получена из вызывающих доверия открытых источников, Несмотря на то, что при подготовке обзоров были предприняты необходимые меры для получения достоверной информации, ИК РУСС-ИНВЕСТ не исключает возможность включения в обзор ошибочной информации, предоставленной соответствующими источниками, и не несет за это ответственности, ИК РУСС-ИНВЕСТ, его работники и клиенты могут быть заинтересованы в покупке или продаже ценных бумаг, упомянутых в обзорах,

### ИНВЕСТИЦИОННАЯ КОМПАНИЯ ИК РУСС-ИНВЕСТ

<http://www.russ-invest.com>

#### Москва

Тел: +7(495) 363-93-80  
Факс: +7(495) 363-93-90  
E-mail: [mail@russ-invest.com](mailto:mail@russ-invest.com)  
Адрес: Москва, 119019, 5-3/12  
Нащокинский переулок

#### Санкт-Петербург

Тел: +7(812) 337-55-37  
Факс: +7(812) 337-55-37  
E-mail: [spb@russ-invest.com](mailto:spb@russ-invest.com)  
Адрес: 190002, СПб, Набережная р,  
Фонтанки, 52

#### Самара

Тел: +7(846) 262-75-52  
Факс: +7(846) 262-75-52  
E-mail: [sam@russ-invest.com](mailto:sam@russ-invest.com)  
Адрес: 443067, Самара, ул, Гагарина,  
Дом 95

© 2007 | ОАО «ИК РУСС-ИНВЕСТ»  
Лицензия ФСФР №077-08757-000100 и №077-08755-001000  
Лицензия ФСФР №177-06310-100000 и №177-06312-010000  
Лицензия ФСФР №906