ИНВЕСТИЦИОННАЯ КОМПАНИЯ ИК РУСС-ИНВЕСТ

Еженедельный обзор долговых рынков

russ·invest investment company

Комментарий

На недели с 28 марта по 1 апреля на рынке рублевых облигаций наблюдалась восходящая динамика. Индекс ММВБ госсектора вырос на 0,41 п.п., индексы муниципального и корпоративного секторов прибавили 0,46 и 0,18 п.п. соответственно. Лучше рынка выглядели выпуски финансового, металлургического и потребительского секторов, котировки облигаций которых прибавили по 0,35%, 0,26% и 0,24% соответственно.

На рынке российских еврооблигаций средний рост цен за неделю составил 0,04%. Лучше рынка выглядели выпуски финансового сектора. По итогам недели бумаги ВТБ и РСХБ прибавили в среднем по 0,2%. В нефтегазовом секторе наблюдалась разнонаправленная динамика. Выпуски Газпрома прибавили 0,14%, ТНК-ВР потеряли 0,35%. На рынке государственного внешнего долга сужение спрэда «Россия 30 – UST 10» на 9 б.п. на фоне разнонаправленной динамики бумаг.

В секторе американских КО наблюдались продажи, связанные с выходившей макростатистикой, которая оказывалась неплохой, а также давление первичных аукционов, результаты которых оказывались невпечатлительными.

Ключевые индикаторы рынка

	Значение закрытия	Изм. за 5 дн.	Изм. за мес.
Золото	1428,80	+0,59%	+0,90%
Нефть Brent	118,68	+3,36%	+3,56%
5-летний CDS	124,00	-3,09%	-4,30%
Бивалютная корзина	33,61	+0,20%	+1,23%
Годовая ставка NDF	5,05	+14,65%	+16,83%
Mosprime o/n	3,15	-0,01	-0,08
Депозиты в ЦБ	846,70	+329,63	-11,84
Остатки на корр. сч.	550,28	+49,94	+93,61
UST 2	0,80	+0,05	+0,04
UST 10	3,44	+0,01	-0,11
Russia 10yr	4,80	-0,01	-0,07
China 10yr	3,99	+0,12	+0,10
India 10yr	7,98	+0,00	+0,05
Brazil 10yr	4,59	-	-0,10
Portugal 10 yr	8,55	+0,63	+1,13
Ireland 10 yr	9,77	-0,09	+0,52
Italy 10 yr	4,80	+0,03	-0,10
Greece 10 yr	12,67	+0,17	+0,70
Spain 10 yr	5,19	+0,14	-0,07

	Изм. за 5 дн., п. п.	Изм. за мес., п. п.
RGBI	+0,41	+0,96
MBI CP	+0,46	+0,92
CBI CP	+0,18	+0,32

Государственные облигации

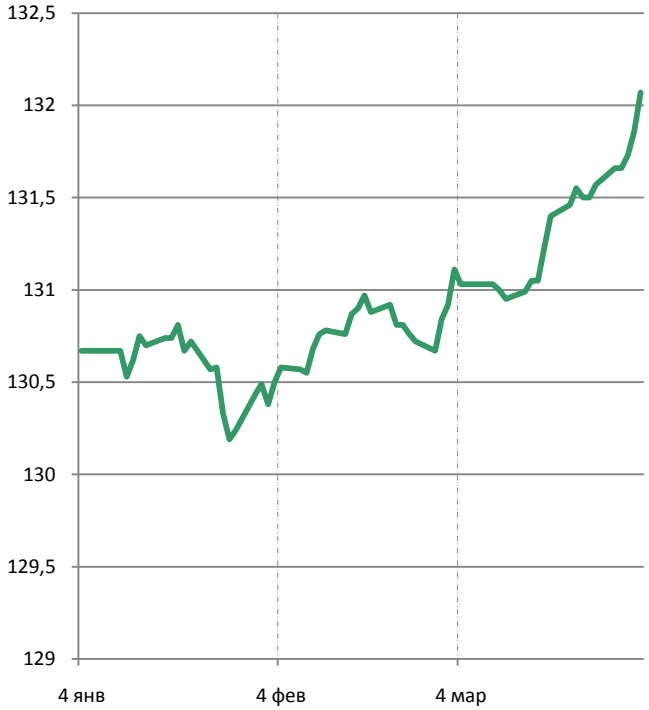

Корпоративные облигации

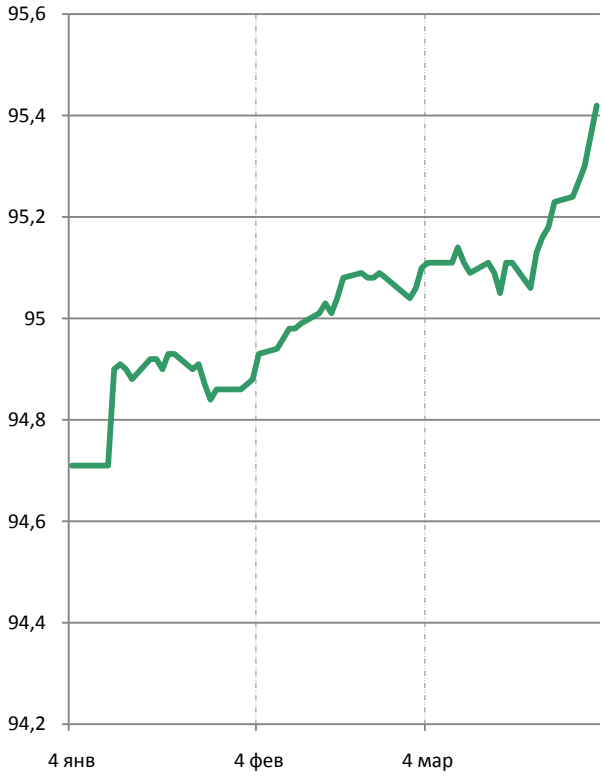

Муниципальные облигации

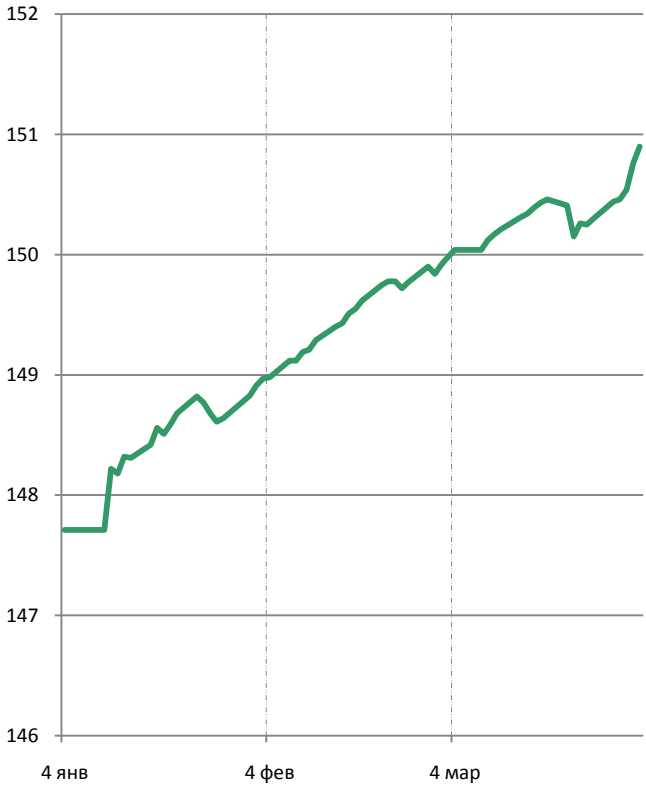

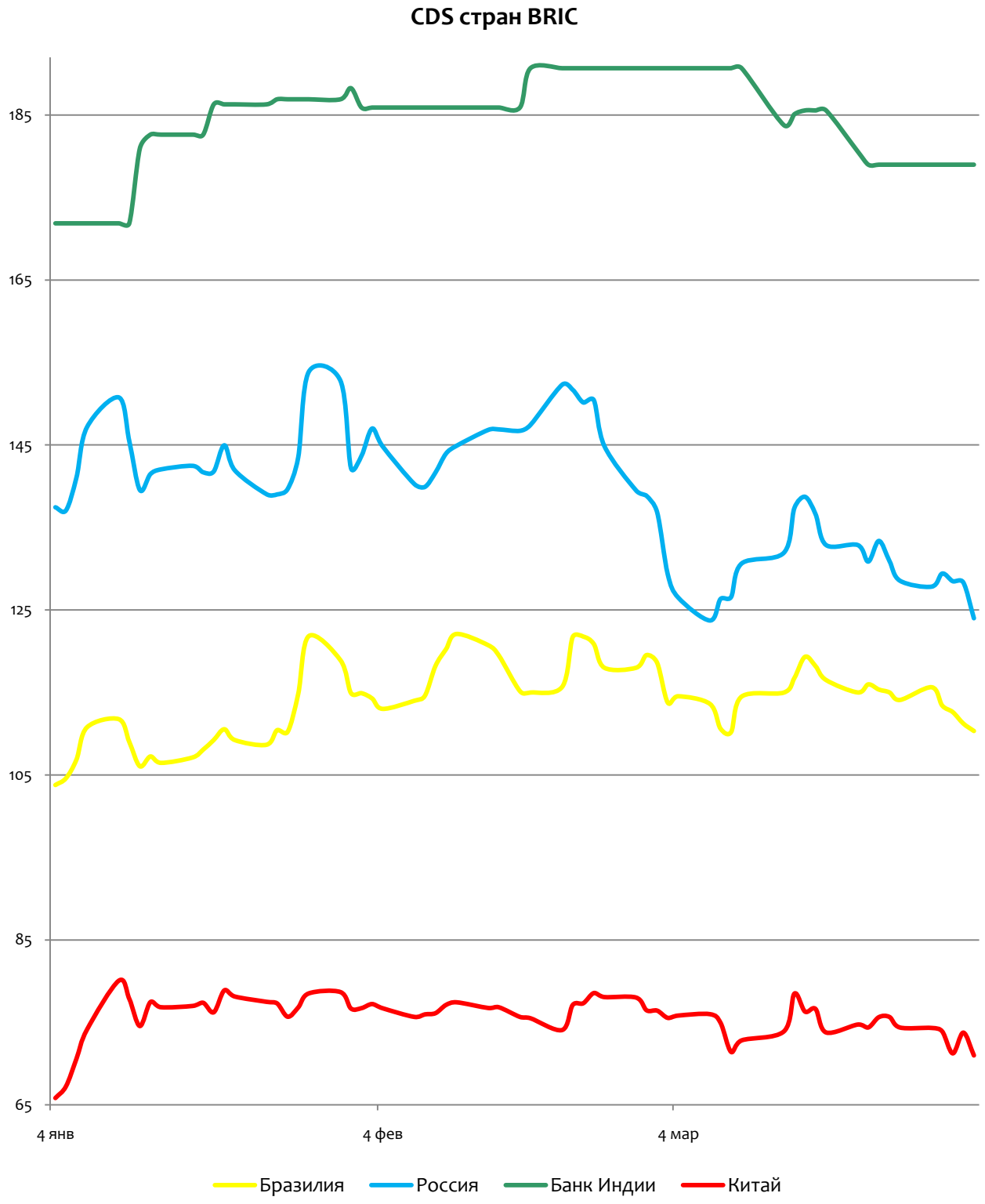
CDS стран BRIC
185
165
145
125
105
85
65
4 янв
4 фев
4 мар
Бразилия
Россия
Банк Индии
Китай

Металлургия, горнодобывающая и химическая промышленность

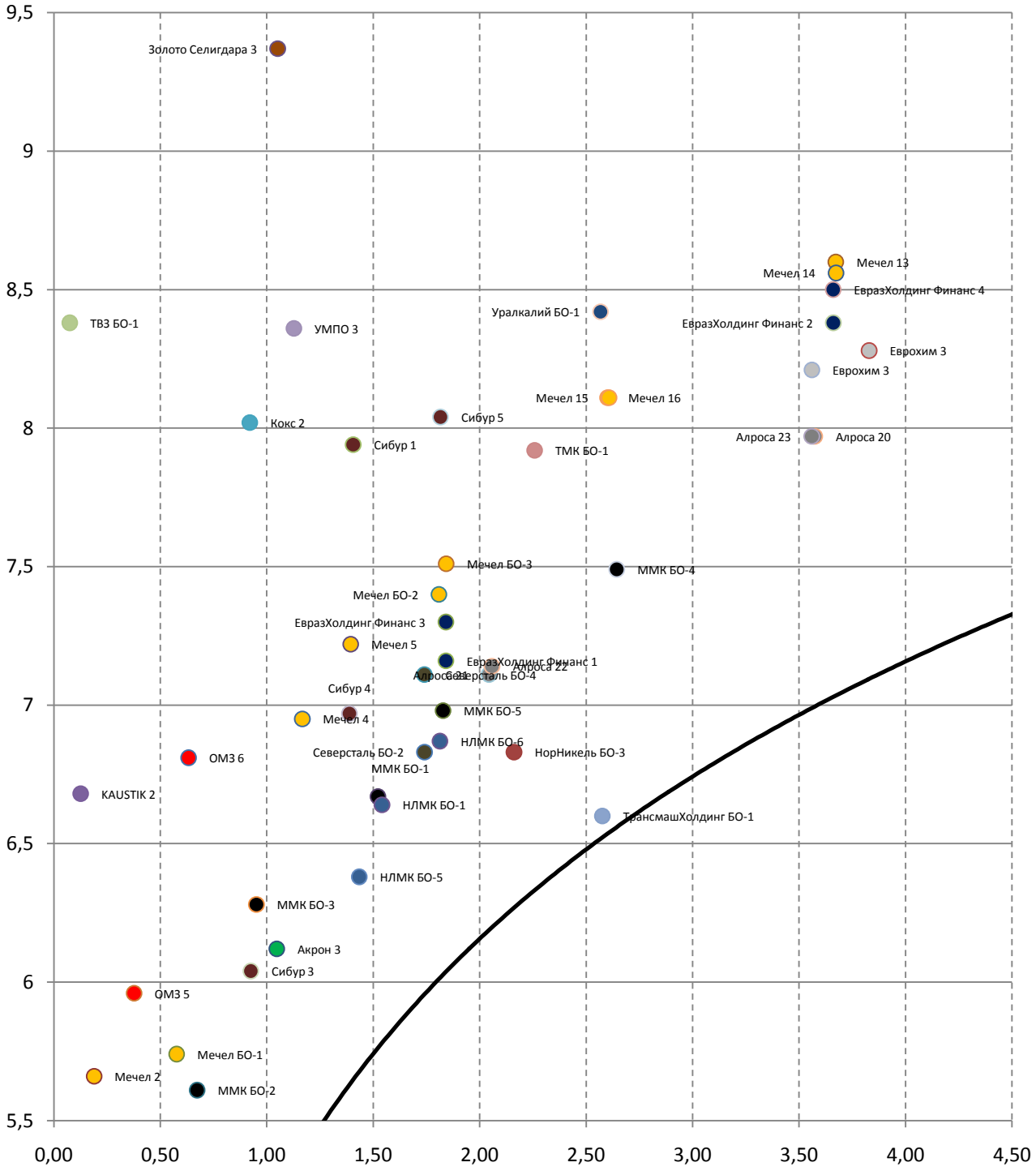

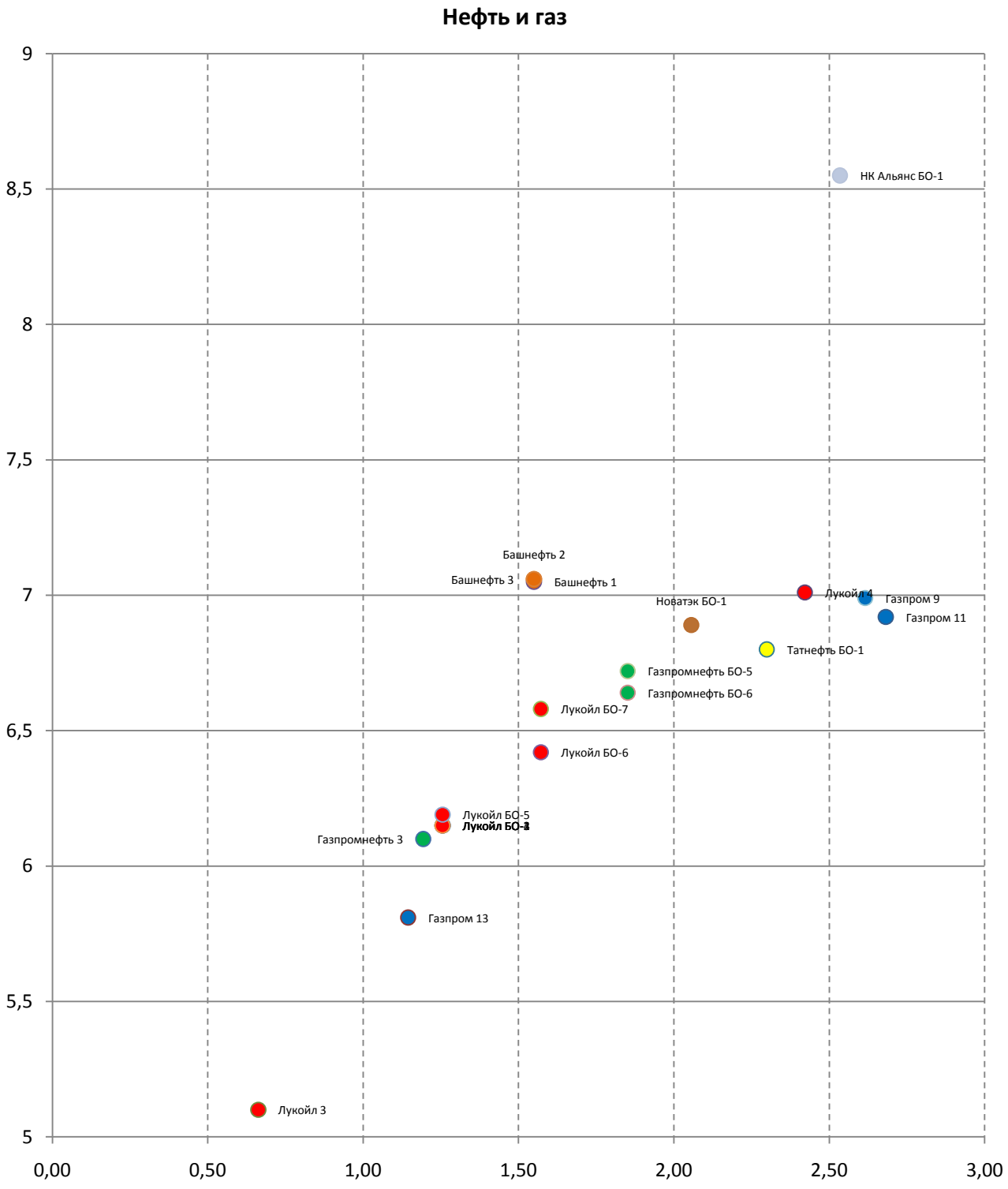
Нефть и газ
9
8,5
8
7,5
7
6,5
6
5,5
5
0,00
0,50
1,00
1,50
2,00
2,50
3,00
НК Альянс БО-1
Башнефть 2
Башнефть 3
Башнефть 1
Лукойл 4
Газпром 9
Новатэк БО-1
Газпром 11
Татнефть БО-1
Газпромнефть БО-5
Газпромнефть БО-6
Лукойл БО-7
Лукойл БО-6
Лукойл БО-5
Лукойл БО-1
Газпромнефть 3
Газпром 13
Лукойл 3

Транспорт

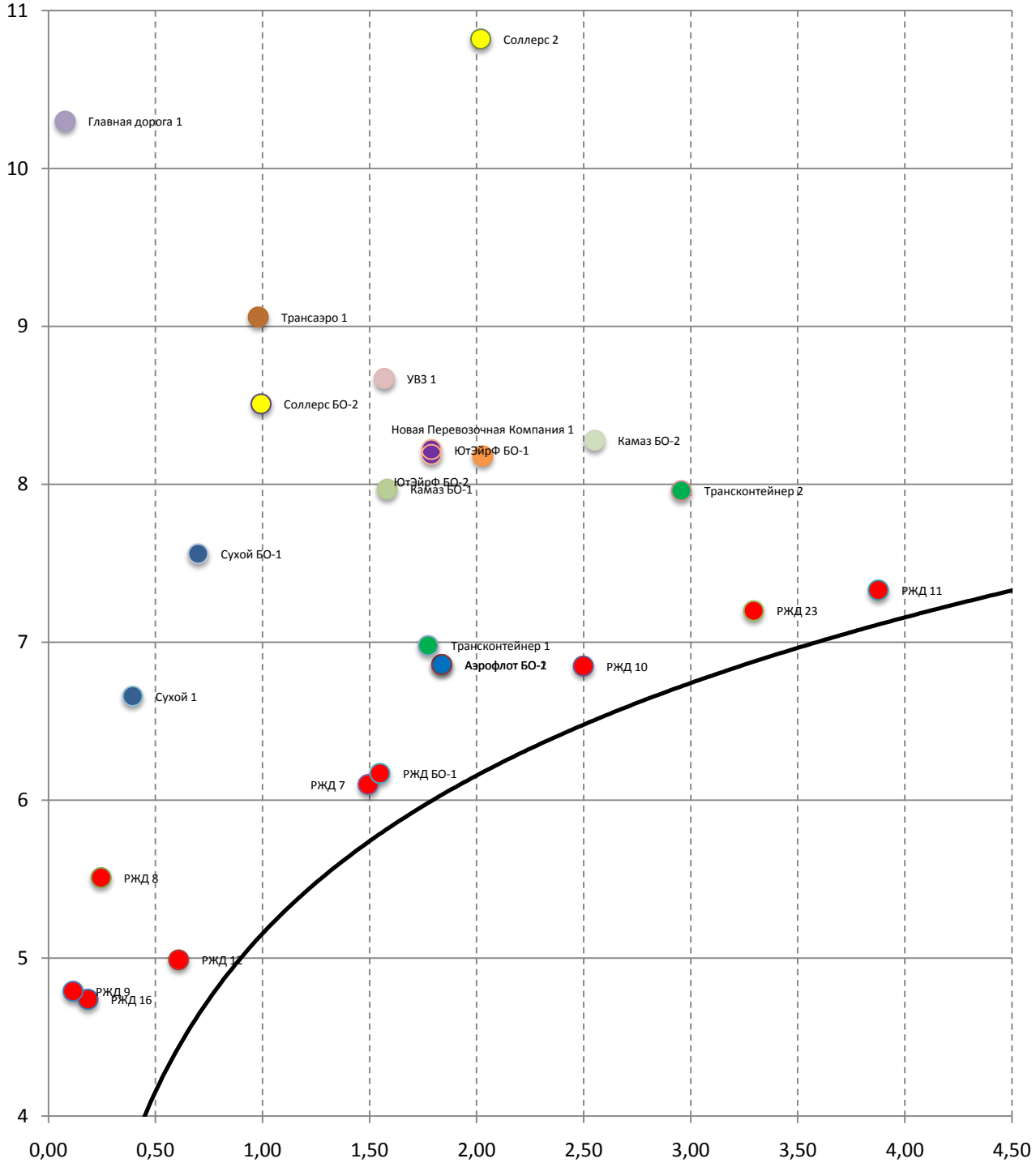
11
10
9
8
7
6
5
4
0,00
0,50
1,00
1,50
2,00
2,50
3,00
3,50
4,00
4,50
Соллерс 2
Главная дорога 1
Трансаэро 1
УВЗ 1
Соллерс БО-2
Новая Перевозочная Компания 1
ЮтЭйрФ БО-1
Камаз БО-2
ЮтЭйрФ БО-2
Камаз БО-1
Трансконтейнер 2
Сухой БО-1
РЖД 11
РЖД 23
Трансконтейнер 1
Аэрофлот БО-2
РЖД 10
Сухой 1
РЖД БО-1
РЖД 7
РЖД 8
РЖД 12
РЖД 9
РЖД 16

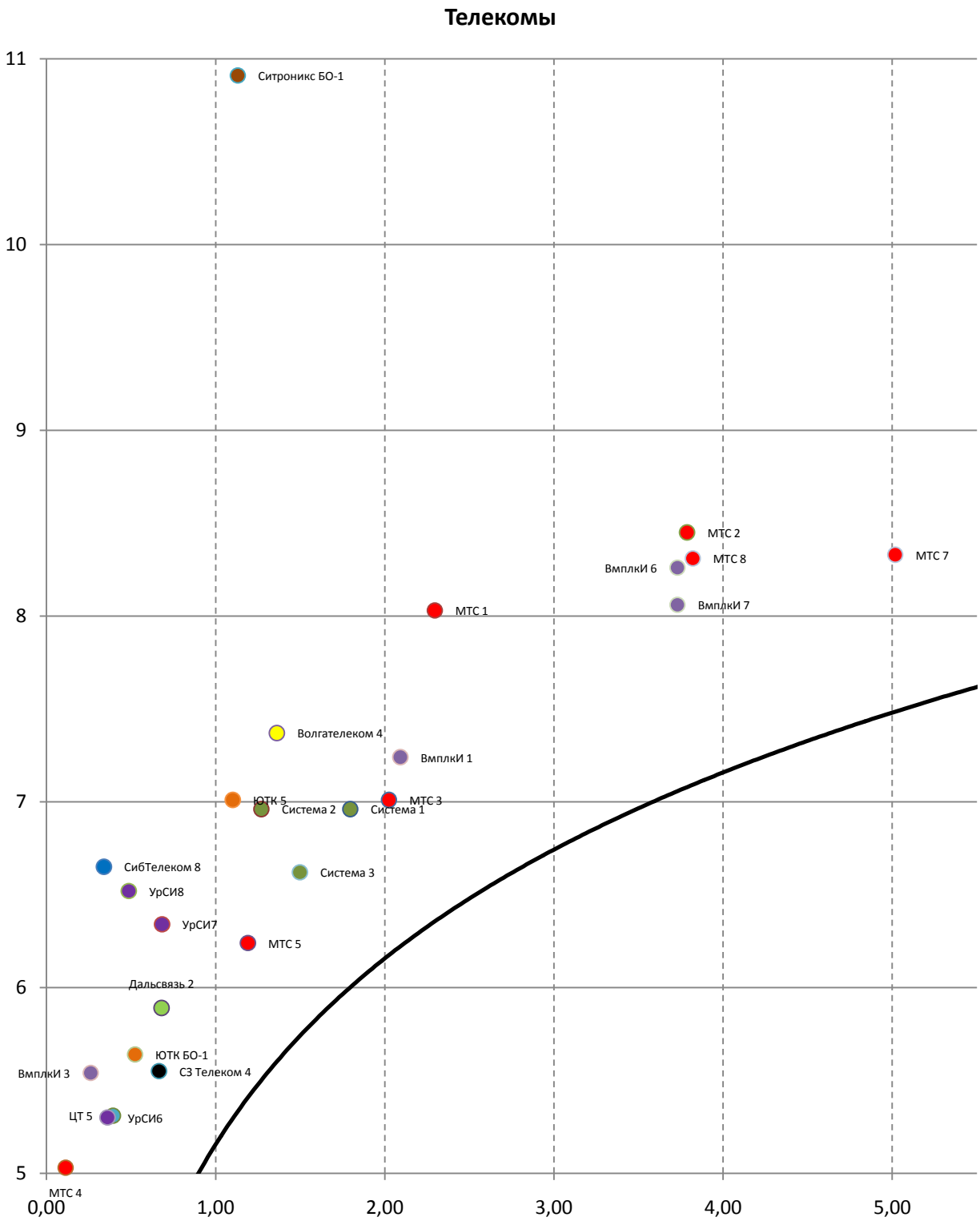
Телекомы
11
10
9
8
7
6
5
0,00
1,00
2,00
3,00
4,00
5,00
Ситроникс БО-1
МТС 2
МТС 8
МТС 7
ВмплкИ 6
ВмплкИ 7
МТС 1
Волгателеком 4
ВмплкИ 1
ЮТК 5
Система 2
Система 1
МТС 3
СибТелеком 8
Система 3
УрСИ8
УрСИ7
МТС 5
Дальсвязь 2
ЮТК БО-1
ВмплкИ 3
СЗ Телеком 4
ЦТ 5
УрСИ6
МТС 4

Электроэнергетика

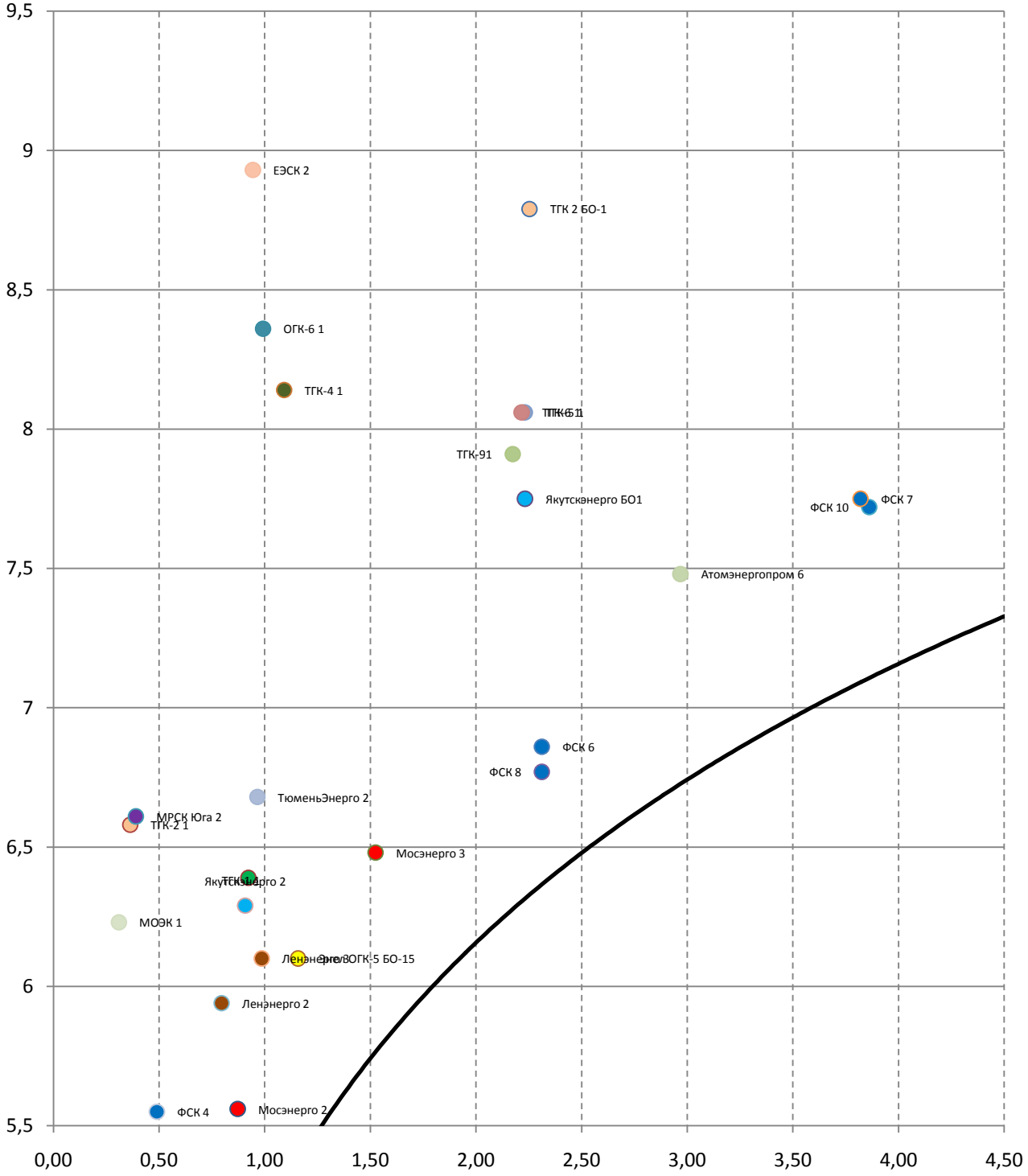

Розница и продукты питания

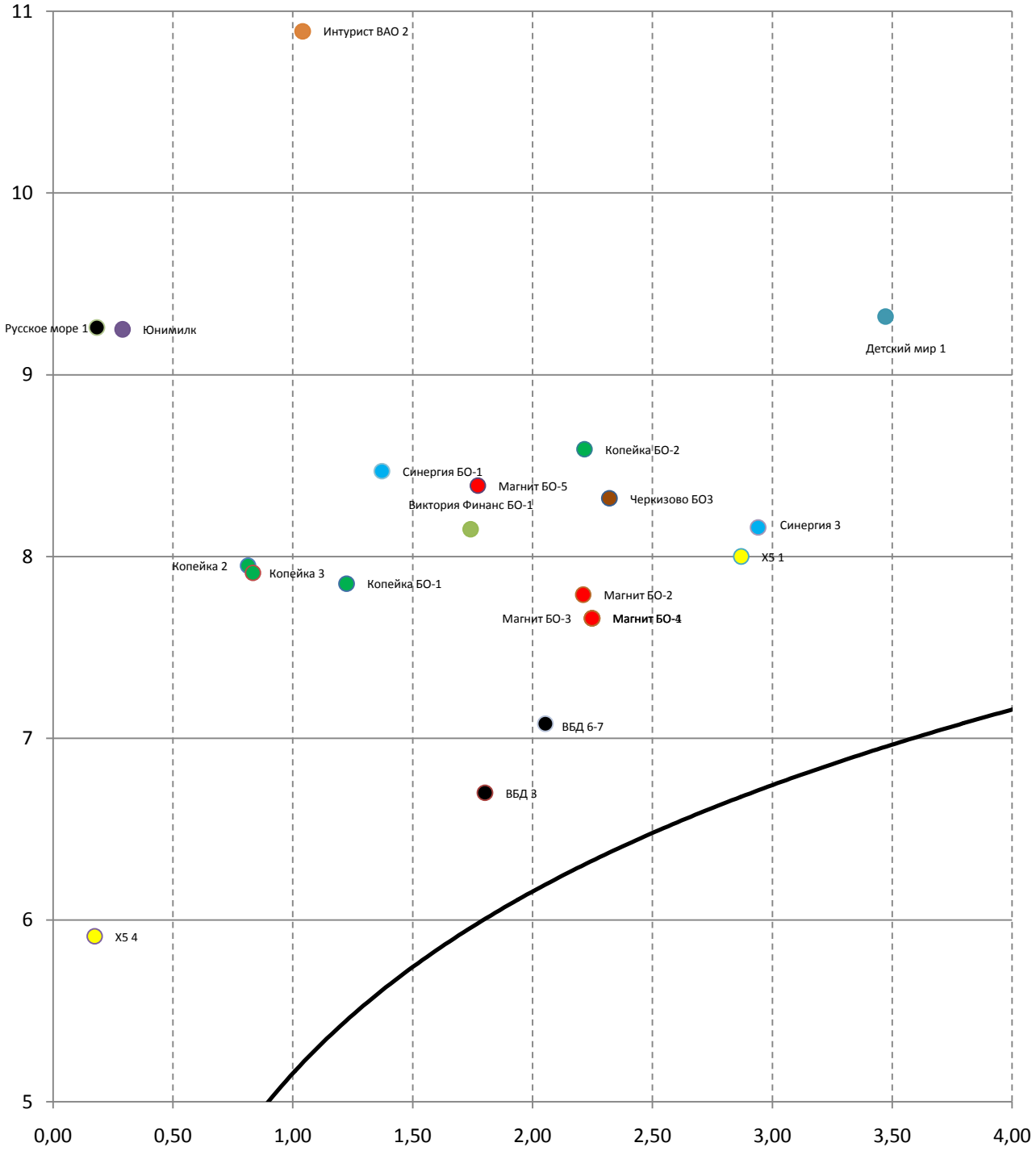

Банки и финансовые компании 1

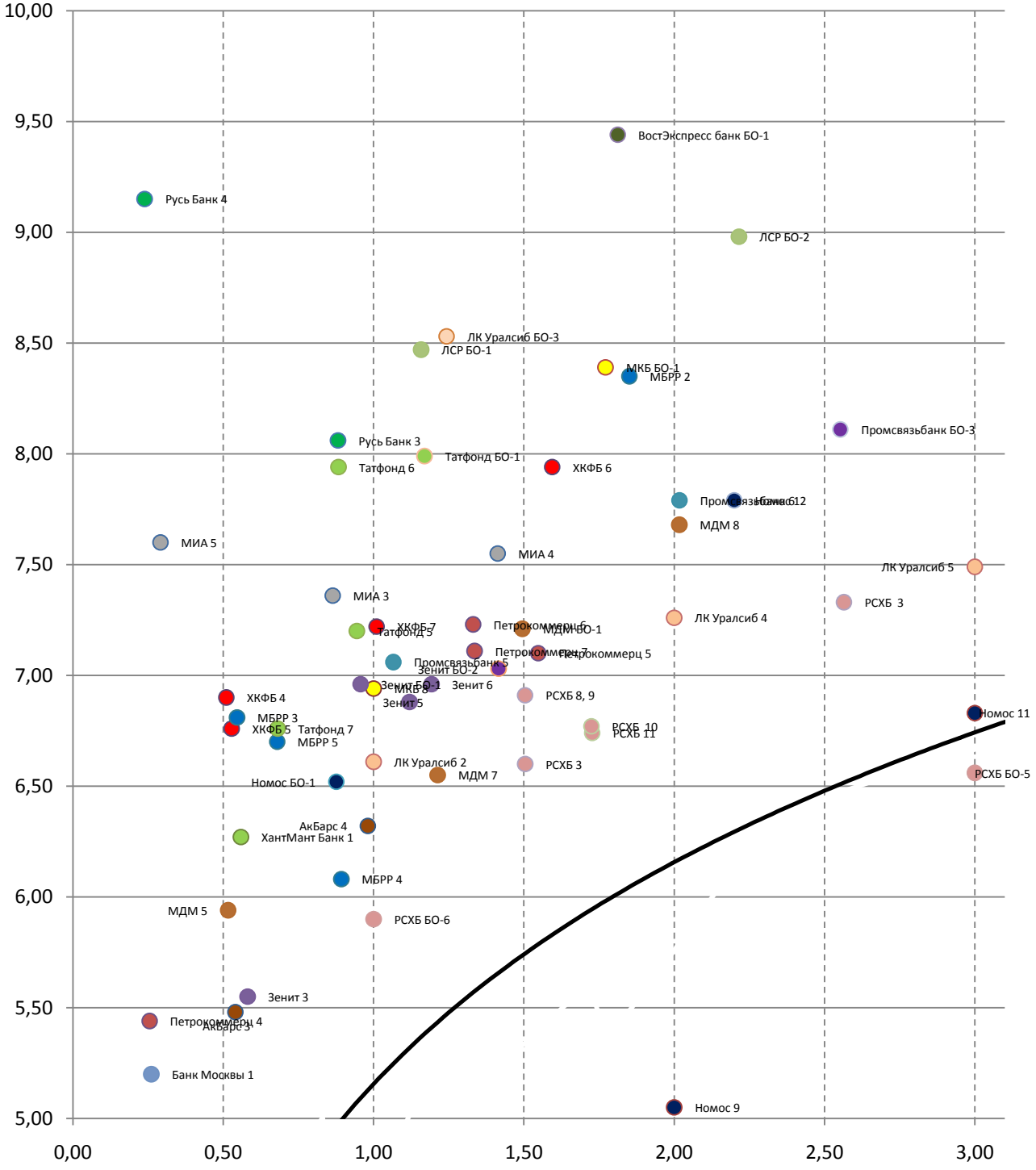

Банки и финансовые компании 2

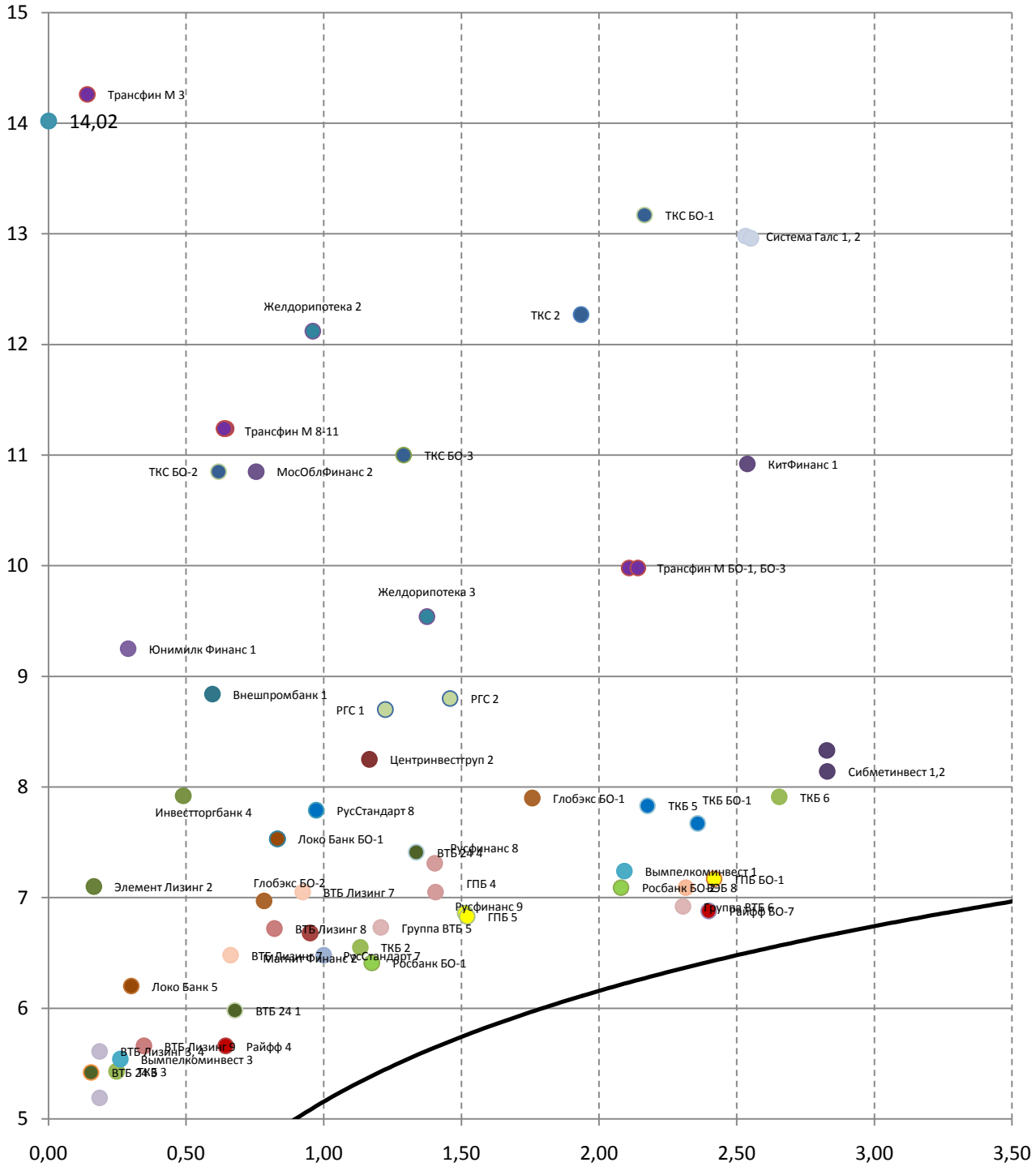

Муниципальные выпуски

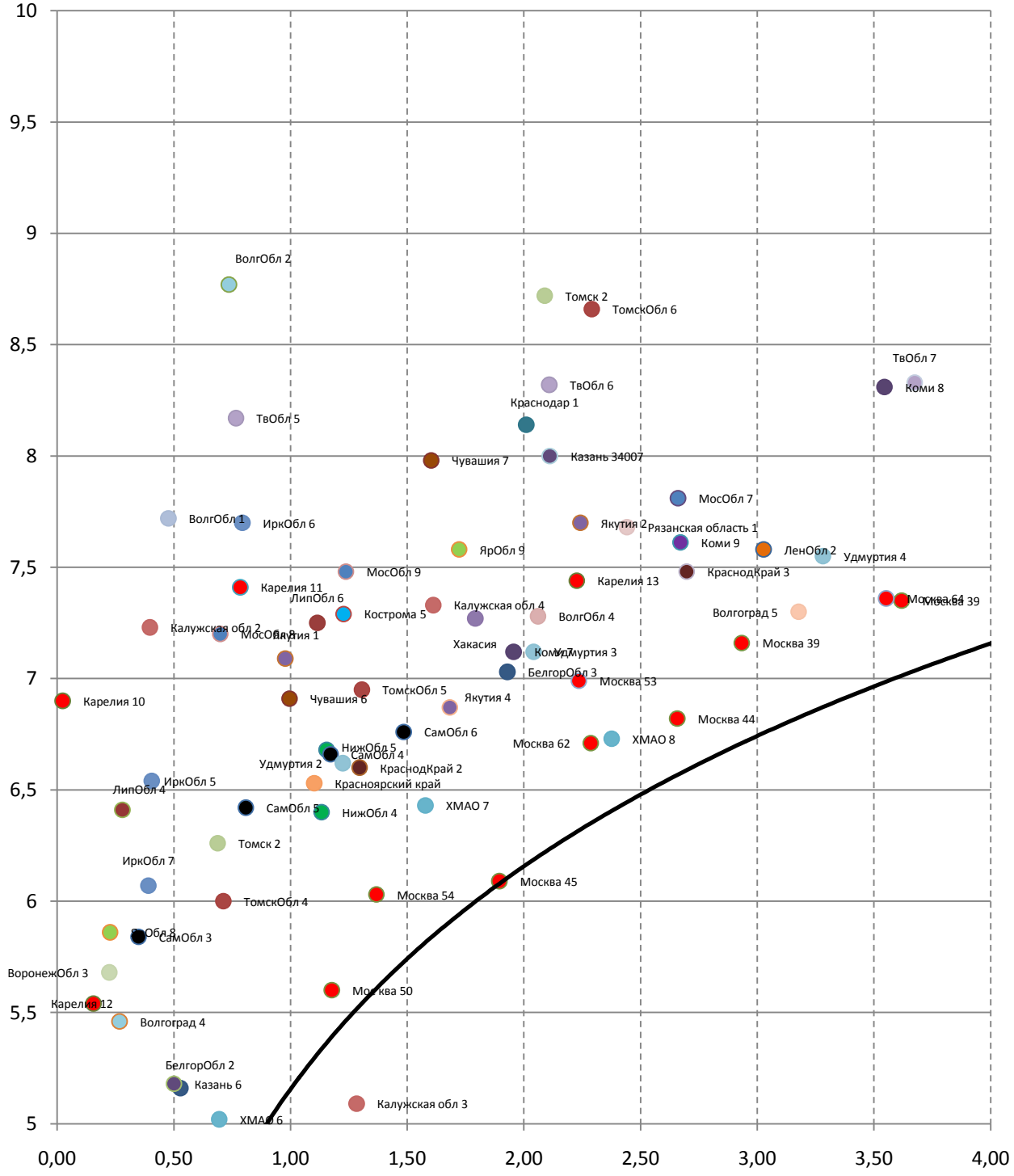

Корпоративные еврооблигации

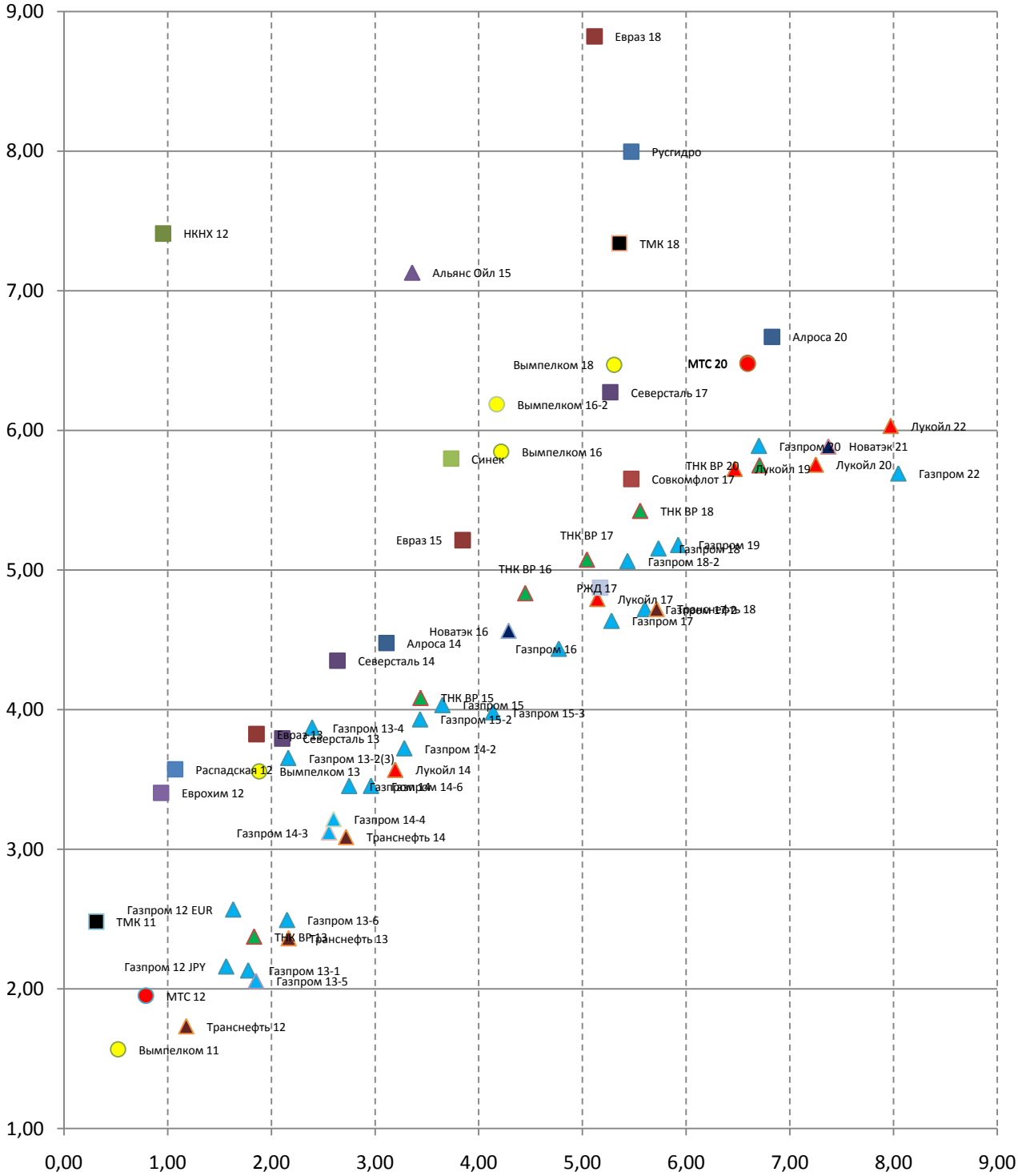

Банковские еврооблигации

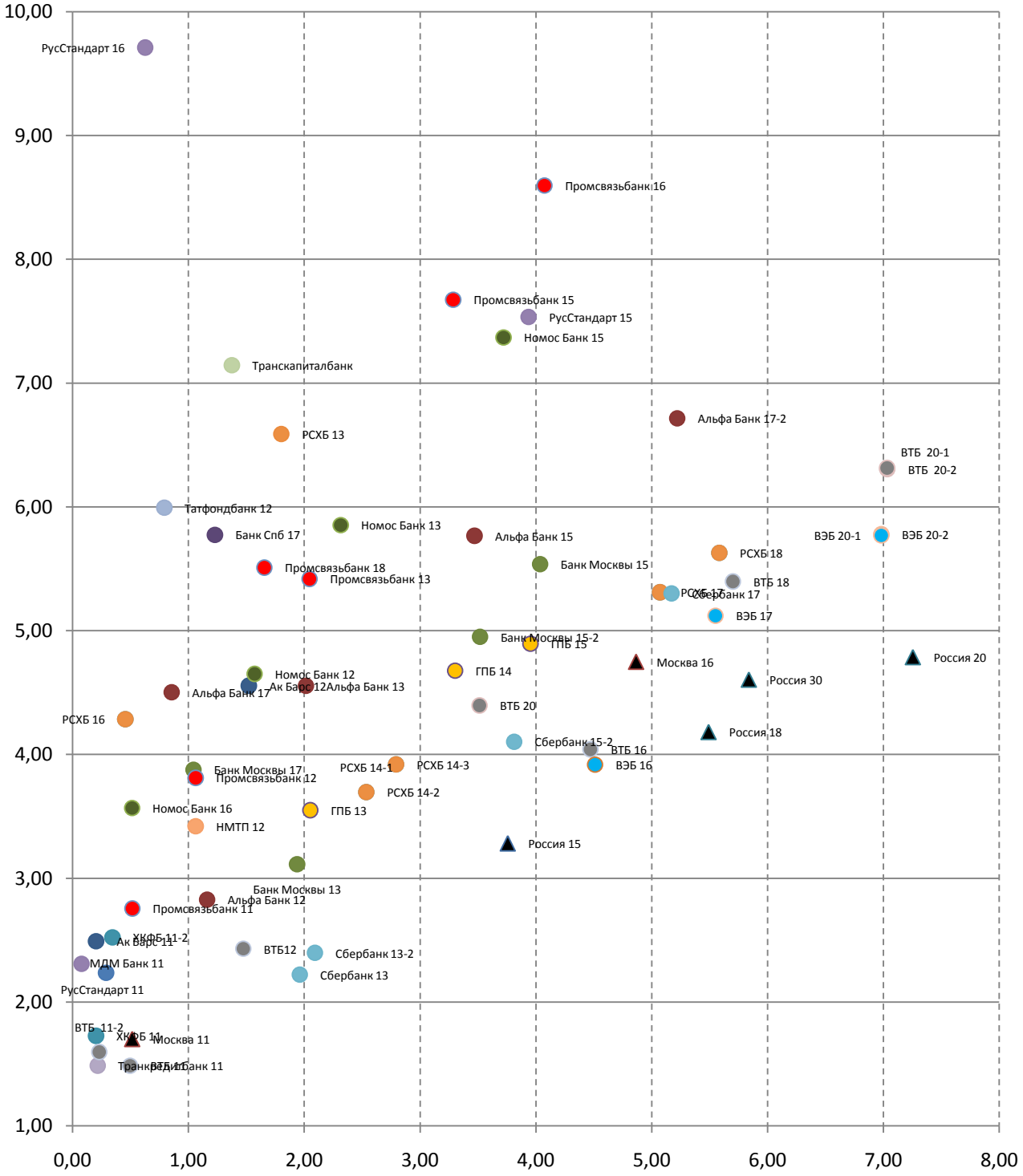

БЛИЖАЙШИЕ РАЗМЕЩЕНИЯ

Выпуск	Дата	Объем, млн. руб.
Волга-Спорт-01	04.04.2011	1400
АИЖК-А18	05.04.2011	7000
Россия-ОФЗ-26204-ПД	06.04.2011	20000

БЛИЖАЙШИЕ ПОГАШЕНИЯ/ОФЕРТЫ

Выпуск	Дата	Объем, млн. руб.
МБРР-02 (оферта)	04.04.2011	3000
Мехпрачечная ЮУЖД-01	04.04.2011	690
Кварт-финанс-01 (оферта)	06.04.2011	250

Заявление об ограничении ответственности, Настоящие обзоры подготовлены в информационных целях, Они ни в коем случае не являются и не должны рассматриваться как предложение купить или продать соответствующие ценные бумаги, Информация, содержащаяся в данных обзорах, получена из вызывающих доверия открытых источников, Несмотря на то, что при подготовке обзоров были предприняты необходимые меры для получения достоверной информации, ИК РУСС-ИНВЕСТ не исключает возможность включения в обзор ошибочной информации, предоставленной соответствующими источниками, и не несет за это ответственности, ИК РУСС-ИНВЕСТ, его работники и клиенты могут быть заинтересованы в покупке или продаже ценных бумаг, упомянутых в обзорах,

ИНВЕСТИЦИОННАЯ КОМПАНИЯ ИК РУСС-ИНВЕСТ

http://www.russ-invest.com

Москва

Тел: +7(495) 363-93-80
Факс: +7(495) 363-93-90
E-mail: mail@russ-invest,com
Адрес: Москва, 119019, 5-3/12 Нащокинский переулок

Санкт-Петербург

Тел: +7(812) 337-55-37
Факс: +7(812) 337-55-37
E-mail: spb@russ-invest,com
Адрес: 190002, СПБ, Набережная р, Фонтанки, 52

Самара

Тел: +7(846) 262-75-52
Факс: +7(846) 262-75-52
E-mail: sam@russ-invest,com
Адрес: 443067, Самара, ул, Гагарина, Дом 95

© 2007 | ОАО «ИК РУСС-ИНВЕСТ»
Лицензия ФСФР №077-08757-000100 и №077-08755-001000
Лицензия ФСФР №177-06310-100000 и №177-06312-010000
Лицензия ФСФР №906