

Комментарий

На прошедшей недели с 7 по 11 марта на рынке рублевых облигаций не было выявлено единой динамики. По итогам укороченной недели индексы госсектора и корпоративного сектора снизились на 0,08 и 0,02 п.п., индекс муниципального сектора поднялся на 0,17 п.п.

На денежном рынке произошло сокращение ликвидности на 28 млрд. руб. главным образом за счет вложения в успешные аукционы ОФЗ и ОБР. На предстоящей недели возможно продолжение снижения ликвидности и рост ставок МБК, связанное с началом налогового периода.

На рынке американских КО наблюдались на протяжении всей недели покупки на фоне бегства в качество поле выхода неутешительных статданных. Лишь в пятницу в данном секторе была небольшая коррекция. Сегодня утром в treasuries наблюдаются покупки.

В пятницу главы стран Еврозоны приняли решение допустить европейский стабфонд к выкупу облигаций на первичном рынке, а Греции ослабить условия по ее долгу. Тем не менее данную новость не стоит считать позитивной, т.к. она не умаляет проблему долгового кризиса.

Ключевые индикаторы рынка

| | Значение закрытия | Изм. за 5 дн. | Изм. за мес. |
|-----------------------------|-------------------|---------------|--------------|
| Золото | 1417,45 | -1,03% | +3,78% |
| Нефть Brent | 112,90 | -1,51% | +10,08% |
| 5-летний CDS | 131,90 | +6,19% | -9,15% |
| Бивалютная корзина | 33,64 | +1,06% | -1,38% |
| Годовая ставка NDF | 4,32 | +0,93% | -11,34% |
| Mosprime o/n | 3,17 | -0,02 | +0,34 |
| Депозиты в ЦБ | 799,26 | +71,96 | -314,01 |
| Остатки на корп. сч. | 470,74 | -100,26 | +63,81 |
| UST 2 | 0,64 | -0,06 | -0,19 |
| UST 10 | 3,40 | -0,11 | -0,29 |
| Russia 10yr | 4,88 | +0,03 | -0,19 |
| China 10yr | 3,96 | +0,07 | -0,04 |
| India 10yr | 7,95 | -0,02 | -0,17 |
| Brazil 10yr | 4,56 | -0,06 | -0,29 |
| Portugal 10 yr | 7,63 | +0,15 | +0,47 |
| Ireland 10 yr | 9,49 | +0,23 | +0,61 |
| Italy 10 yr | 4,86 | -0,03 | +0,10 |
| Greece 10 yr | 12,66 | +0,45 | +1,39 |
| Spain 10 yr | 5,29 | +0,05 | +0,12 |

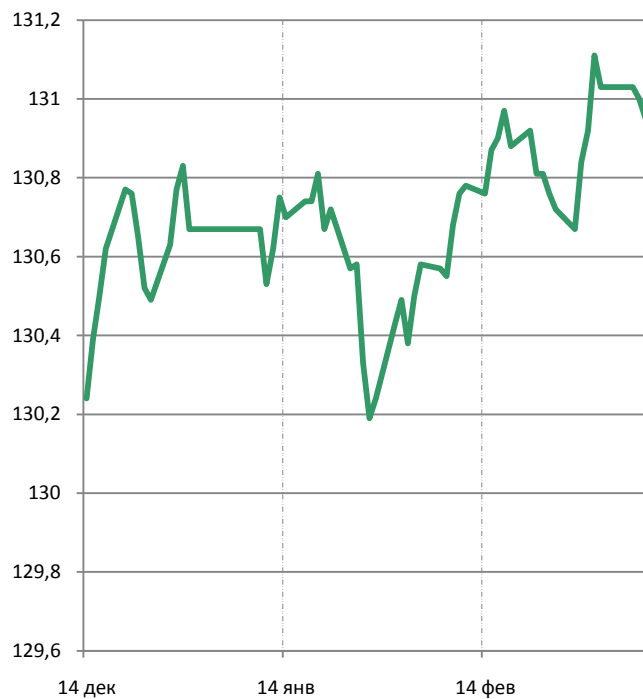
ИНВЕСТИЦИОННАЯ КОМПАНИЯ ИК РУСС-ИНВЕСТ

Еженедельный обзор долговых рынков

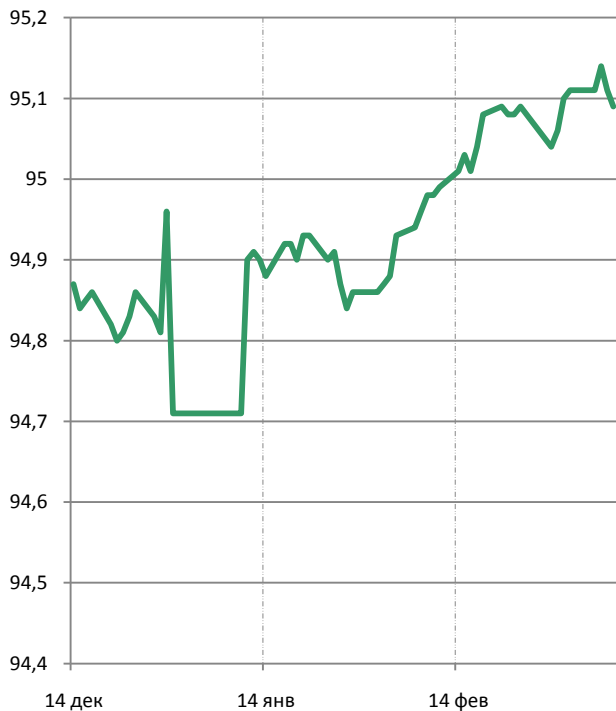
Изм. за 5 дн., п. п. Изм. за мес., п. п.

| | | |
|--------|-------|-------|
| RGBI | -0,08 | +0,19 |
| МВИ СР | +0,17 | +1,00 |
| СВИ СР | -0,02 | +0,11 |

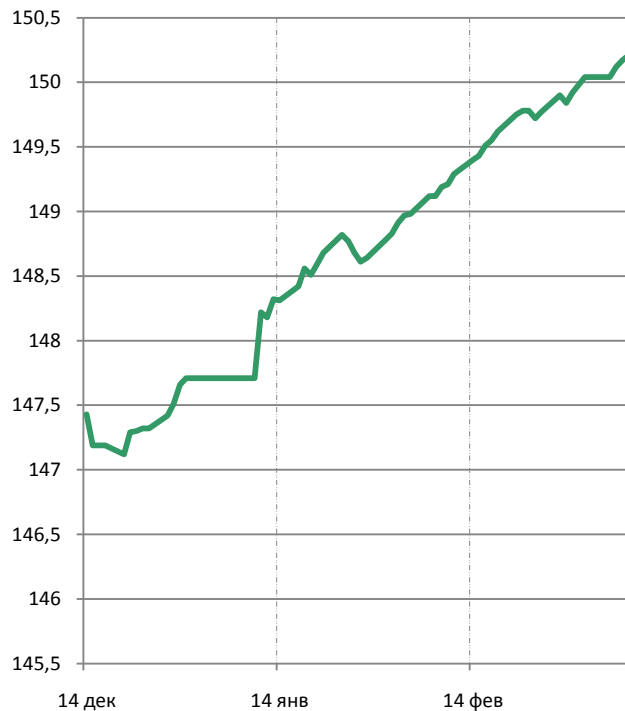
Государственные облигации



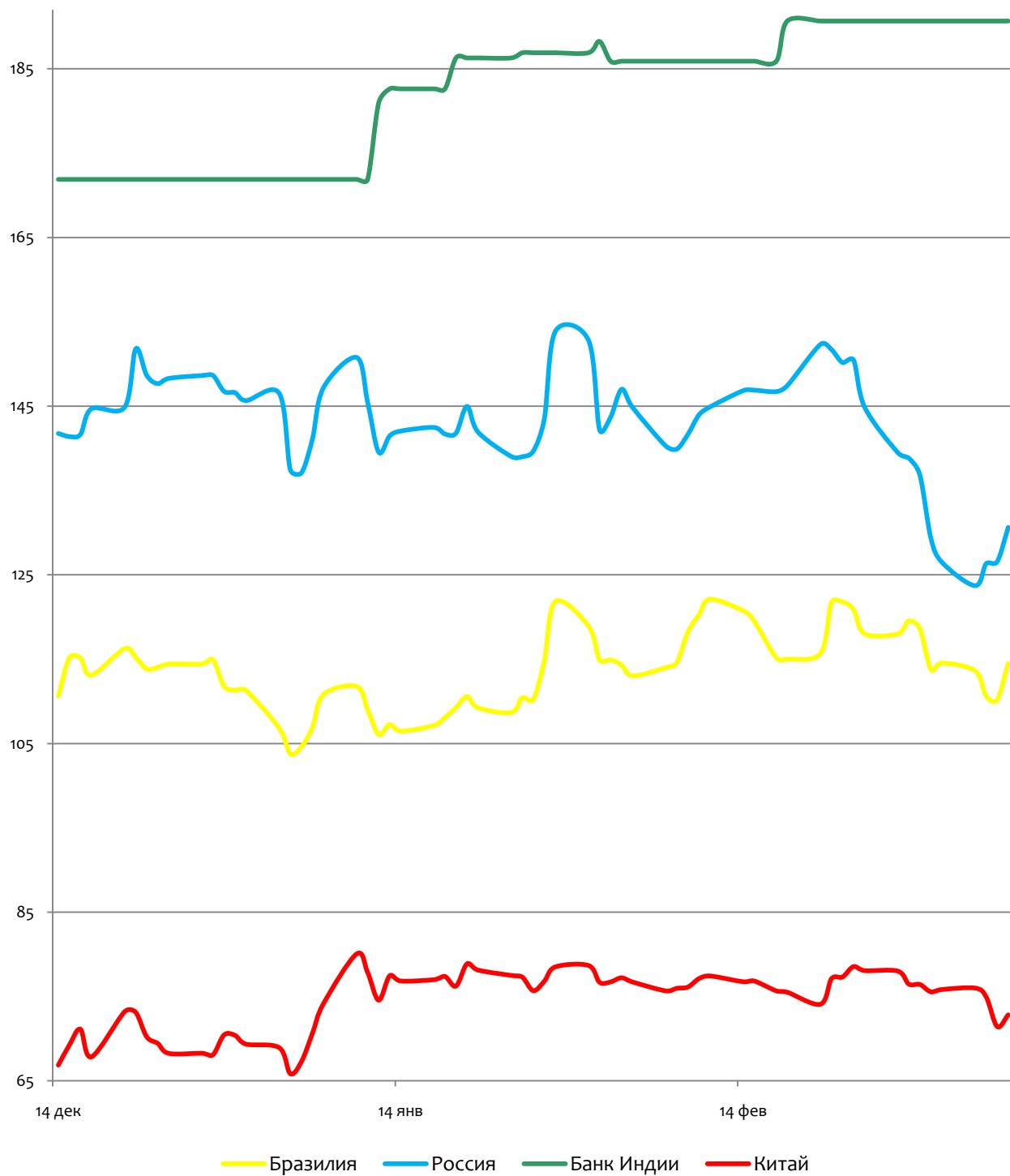
Корпоративные облигации



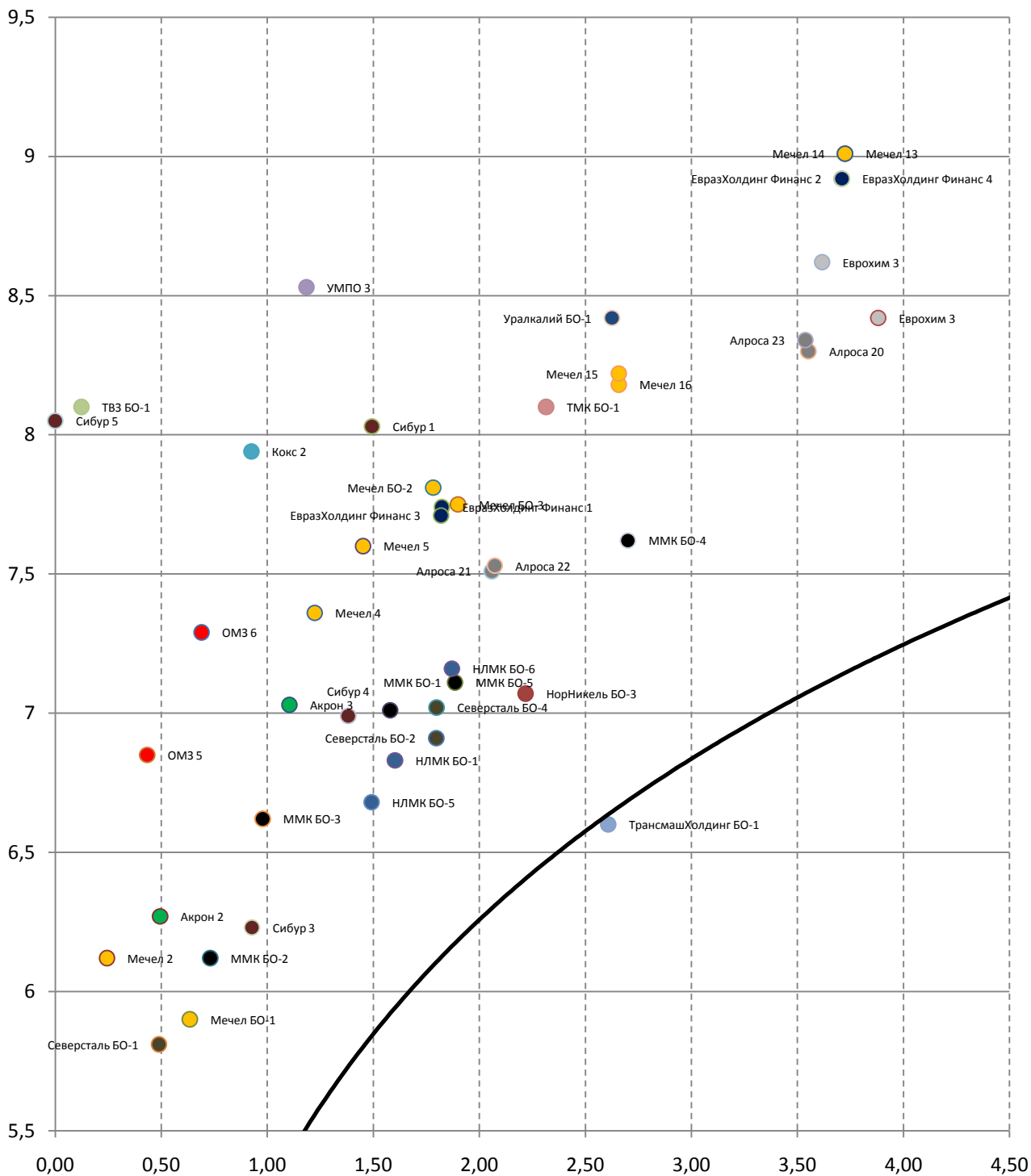
Муниципальные облигации



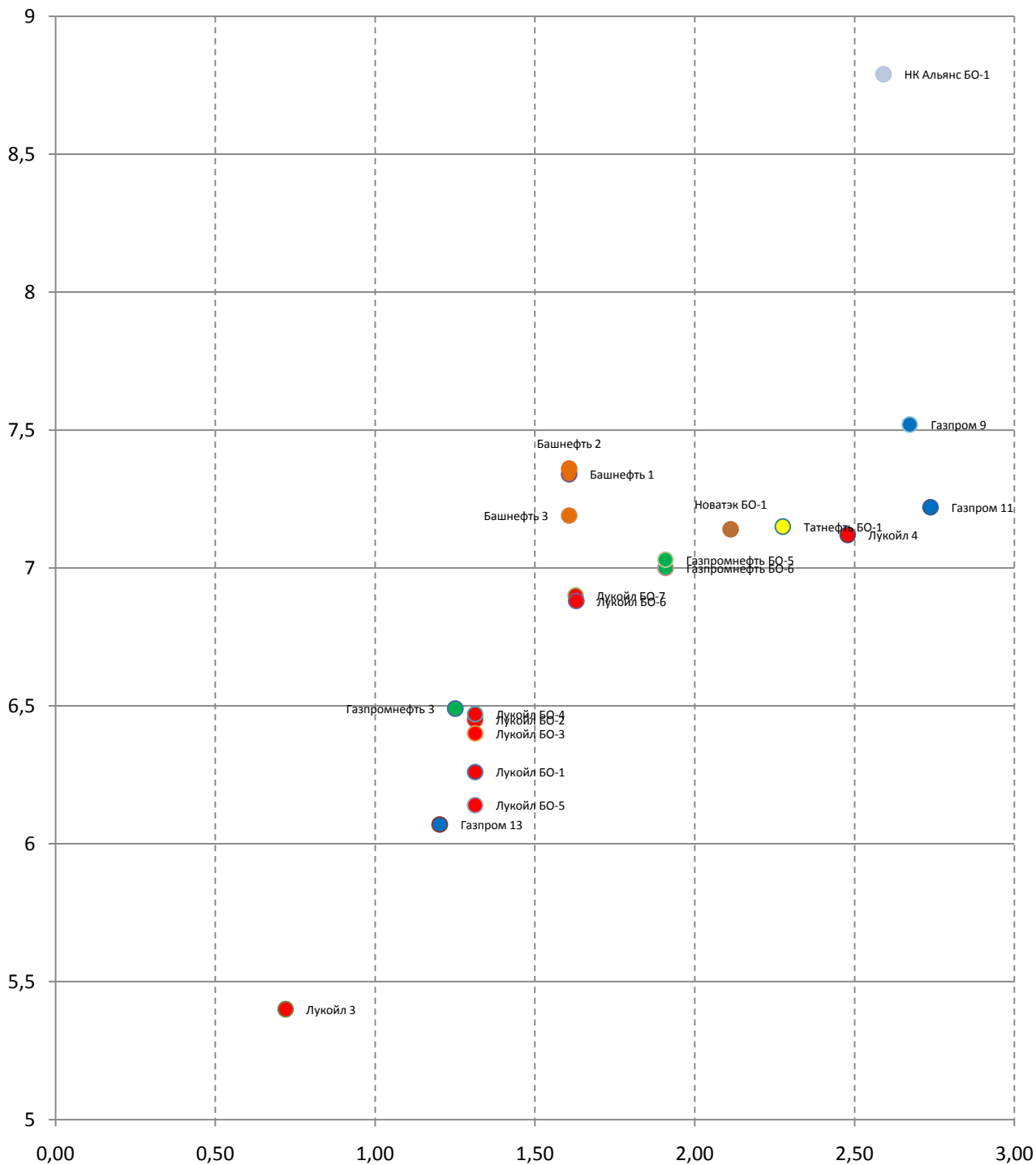
CDS стран BRIC



Металлургия, горнодобывающая и химическая промышленность



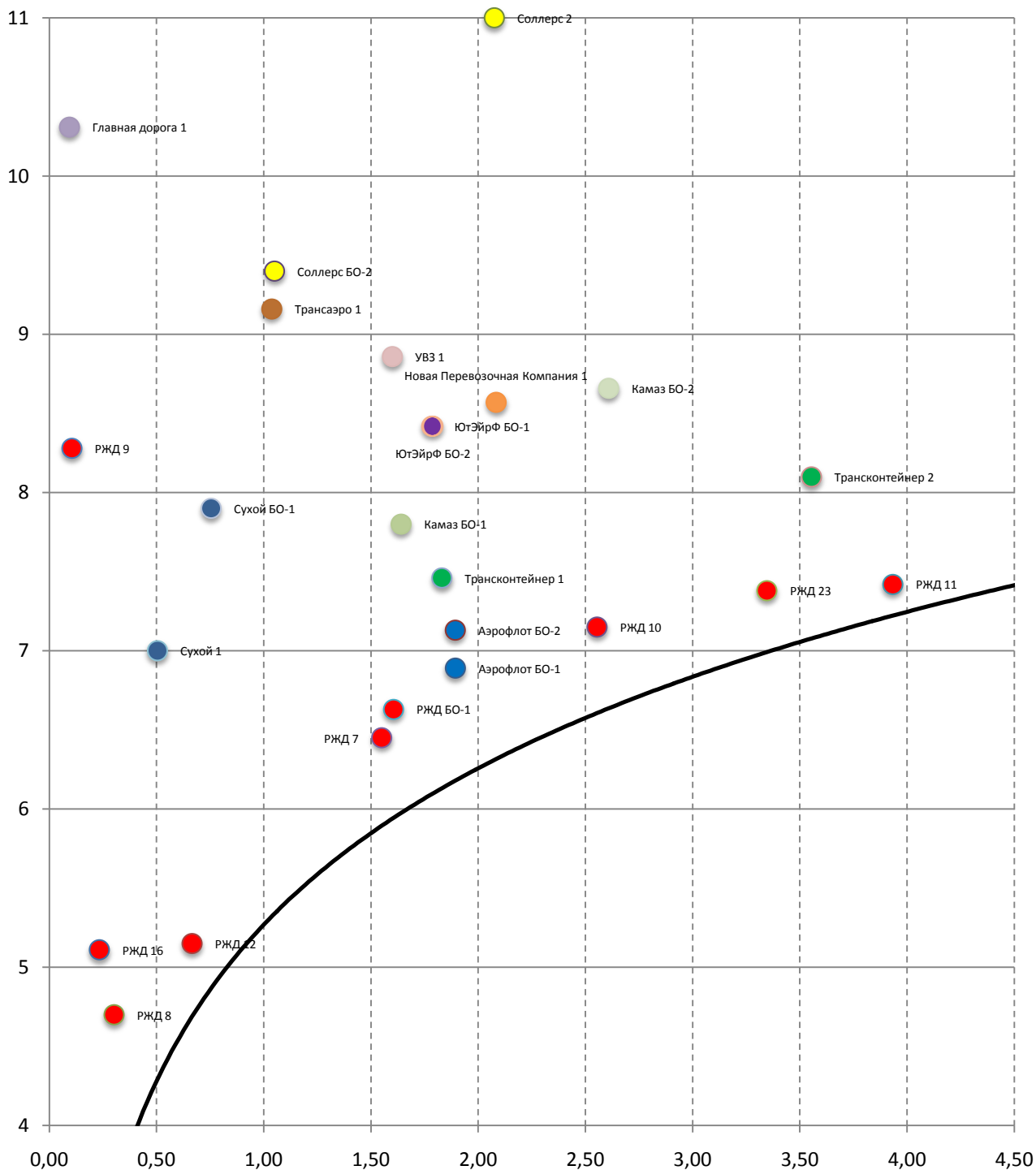
Нефть и газ



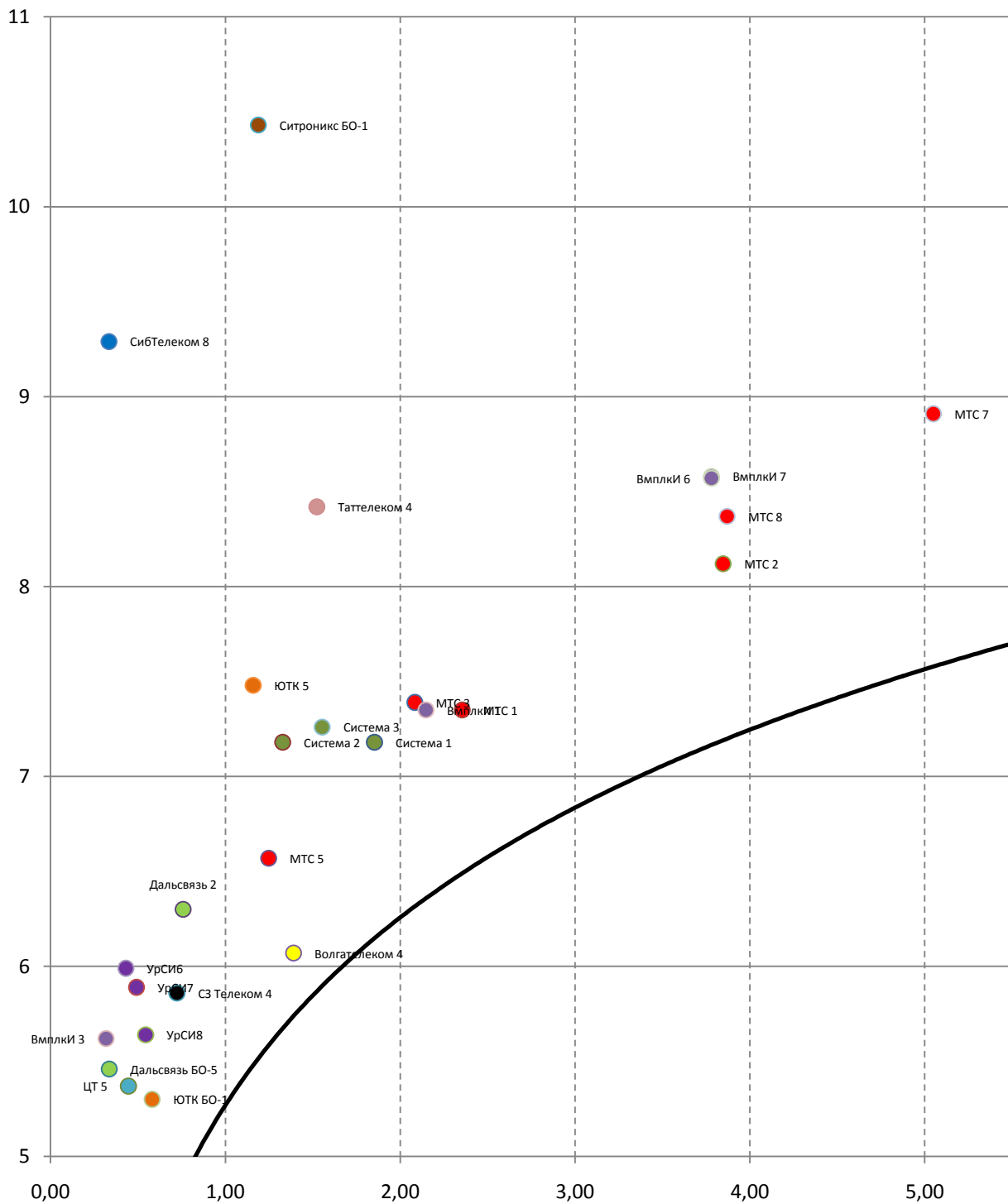
ИНВЕСТИЦИОННАЯ КОМПАНИЯ ИК РУСС-ИНВЕСТ

Еженедельный обзор долговых рынков

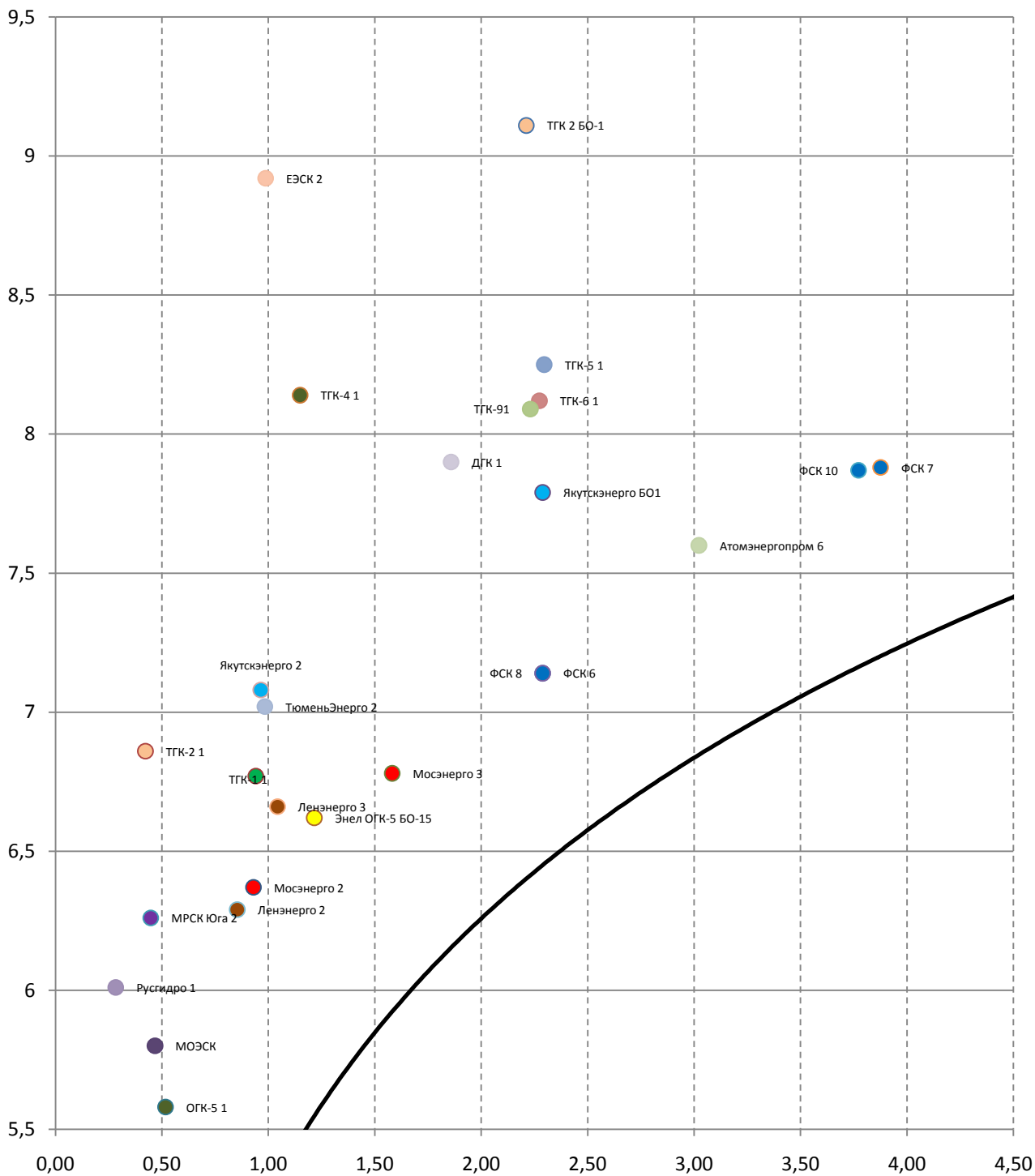
Транспорт



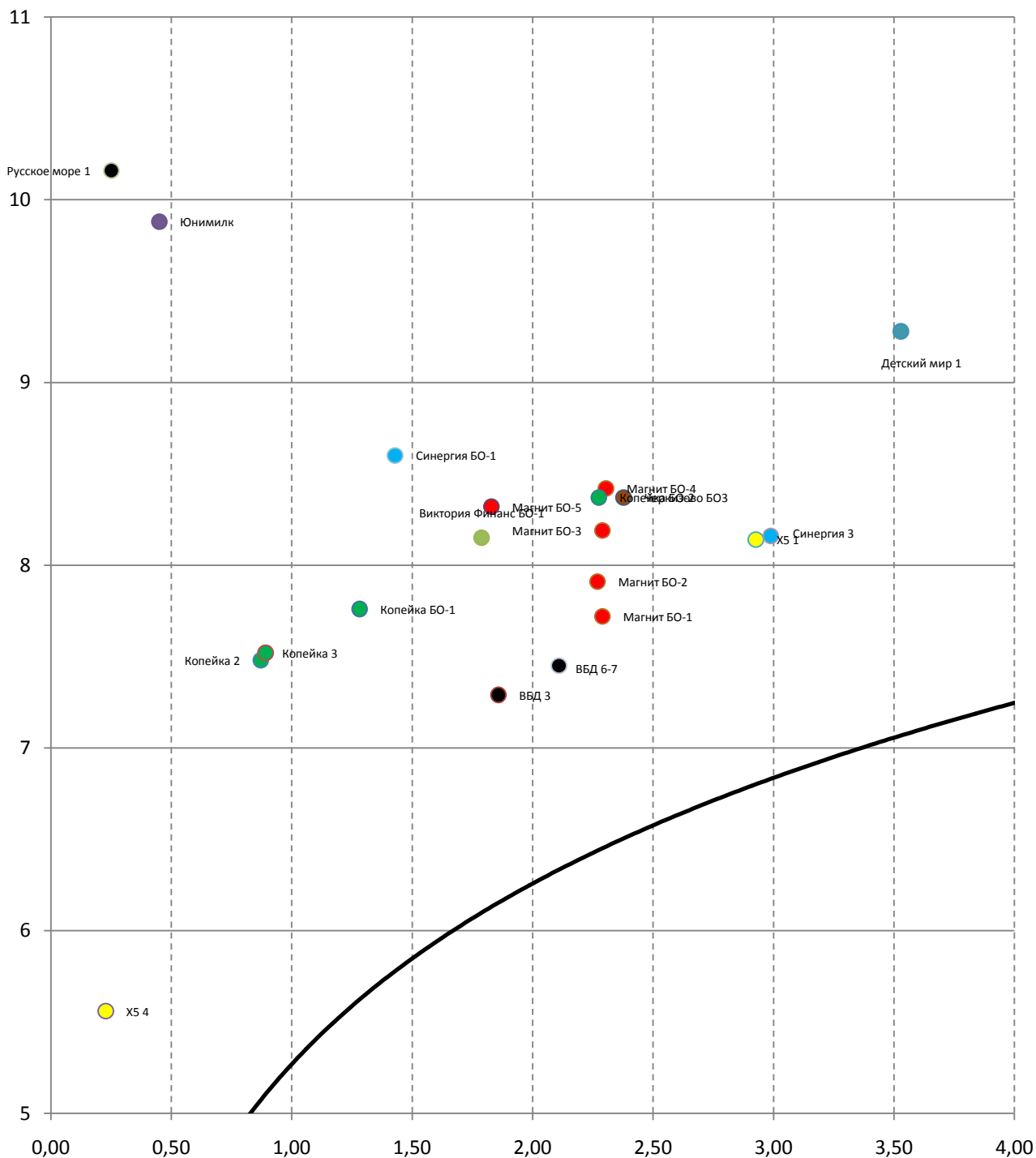
Телекомы



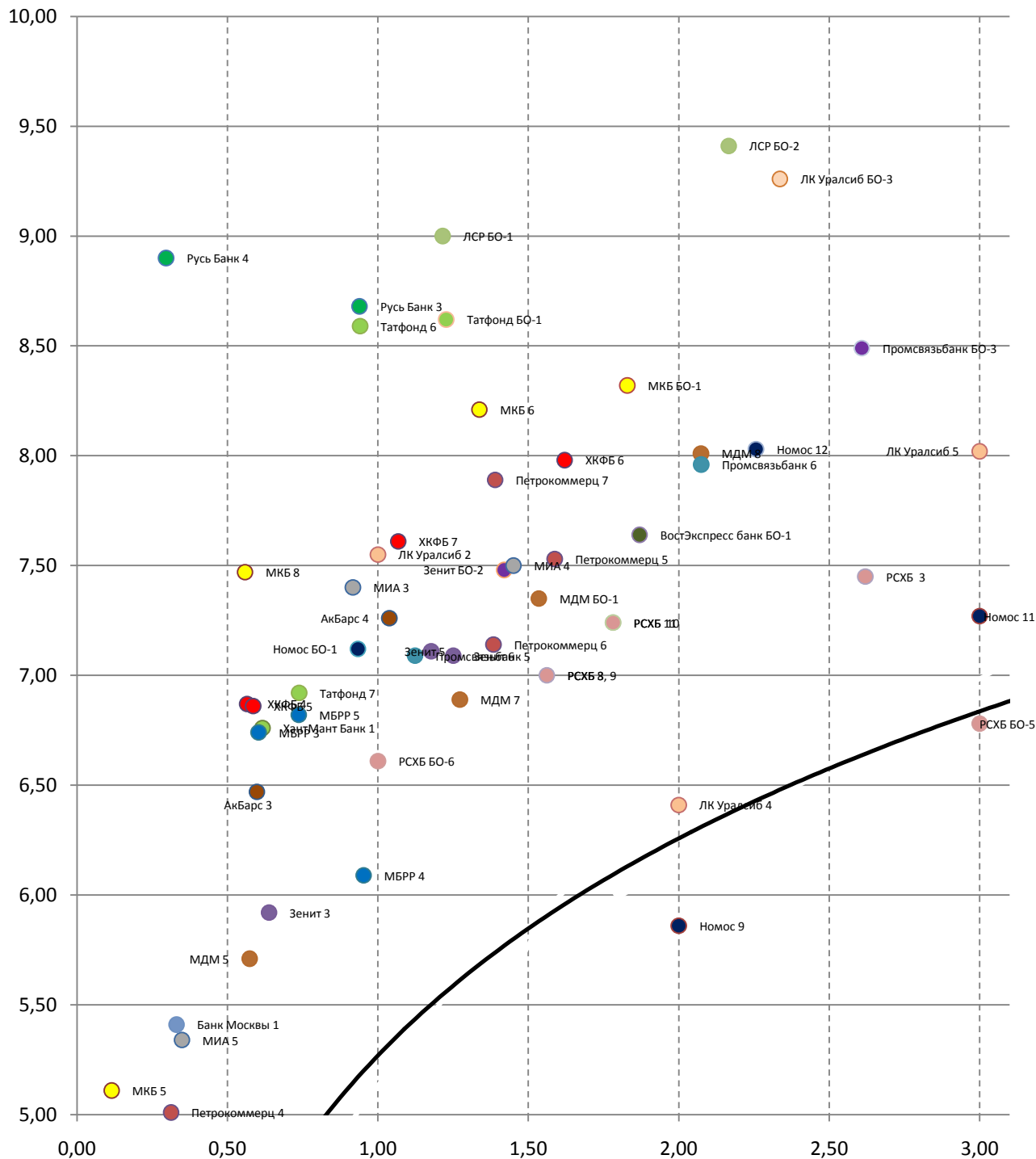
Электроэнергетика



Розница и продукты питания



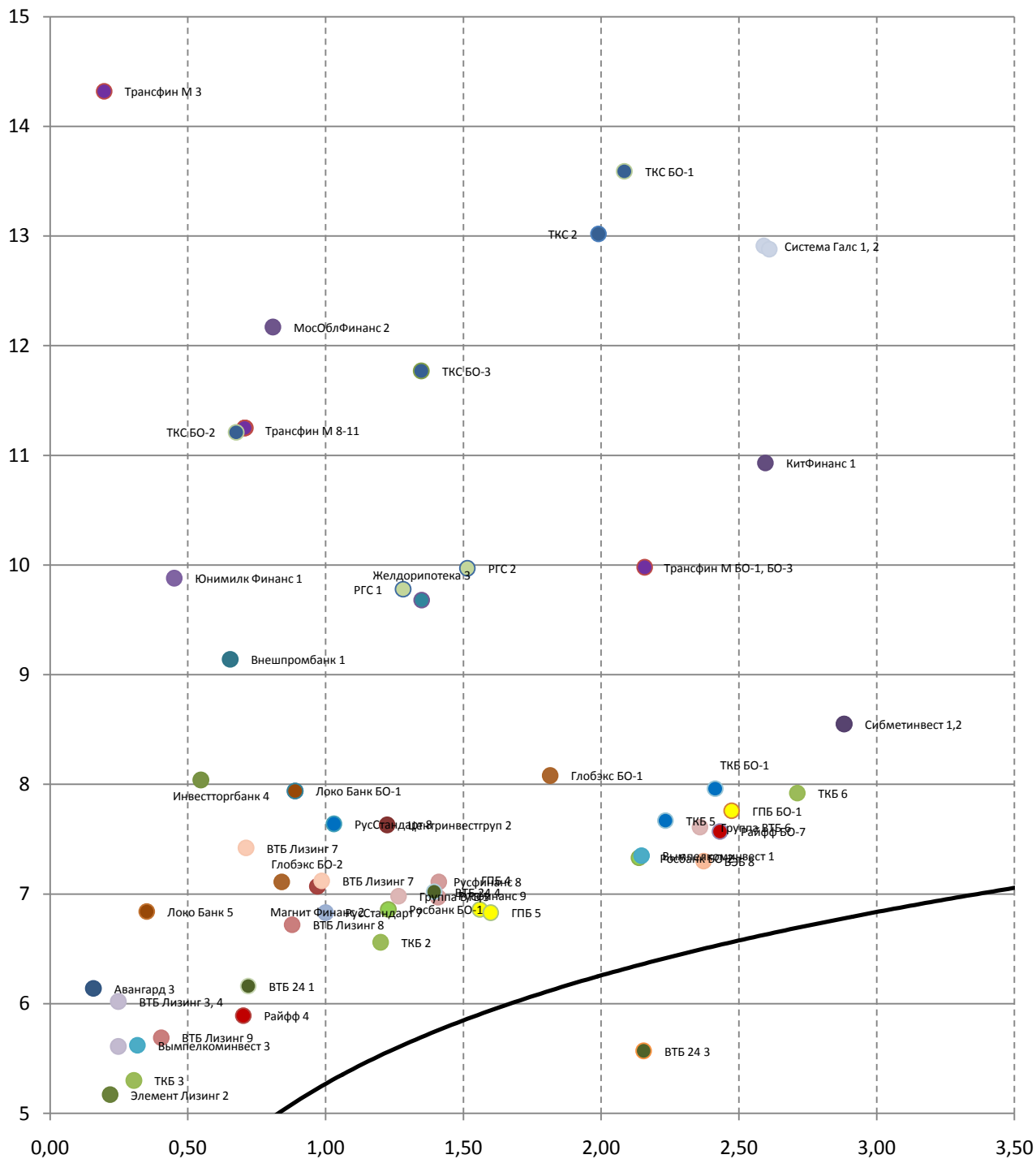
Банки и финансовые компании 1



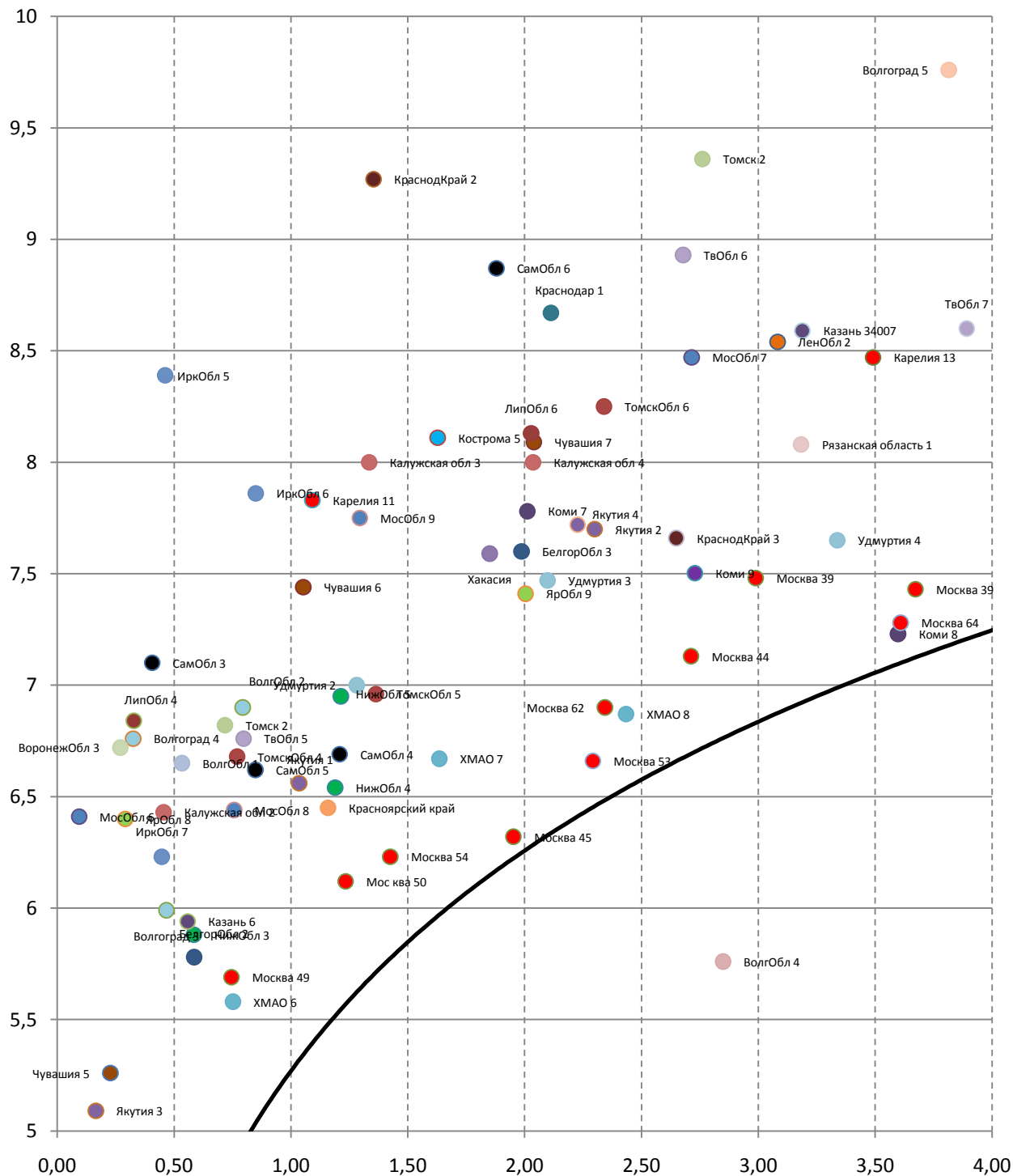
ИНВЕСТИЦИОННАЯ КОМПАНИЯ ИК РУСС-ИНВЕСТ

Еженедельный обзор долговых рынков

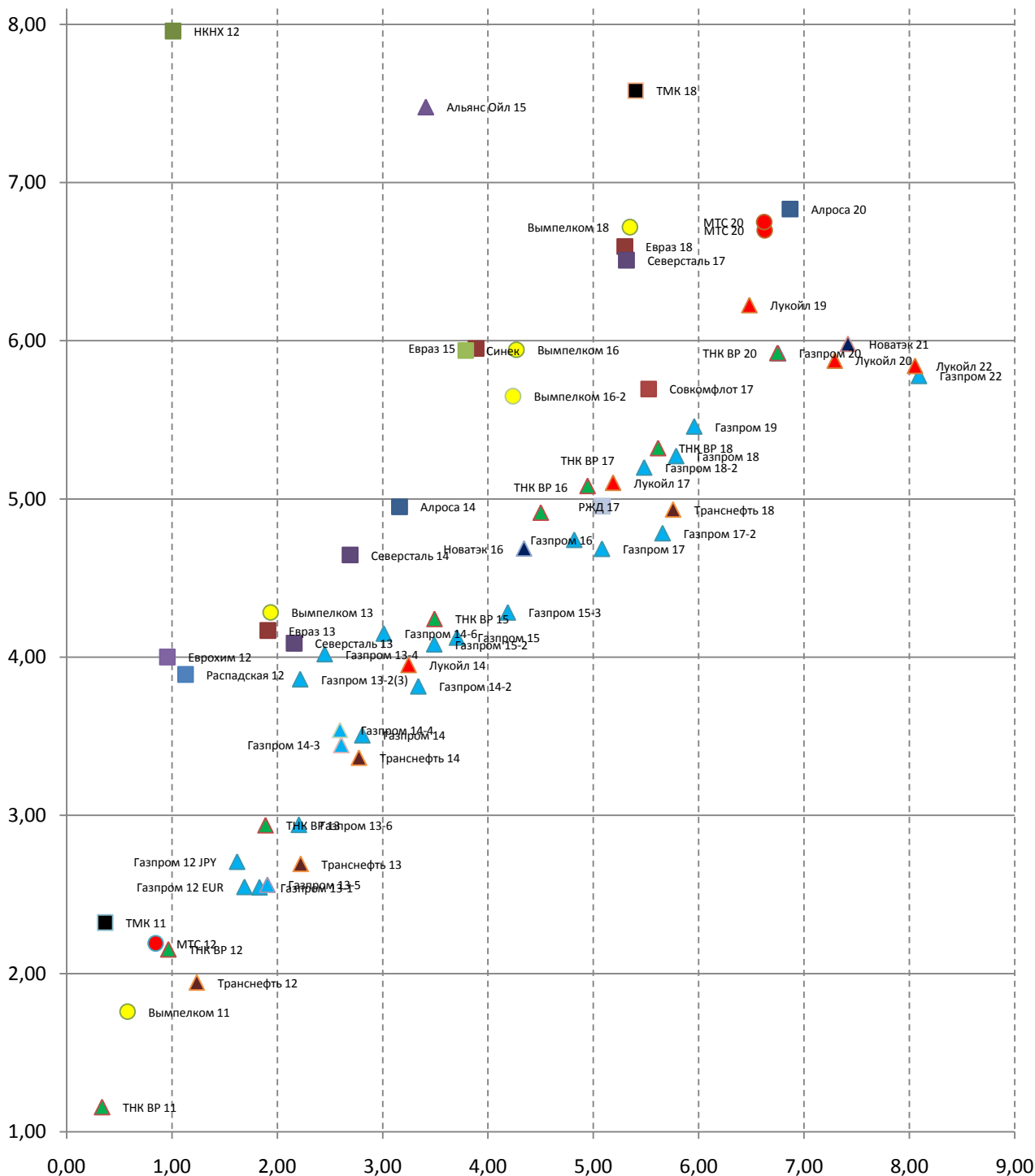
Банки и финансовые компании 2



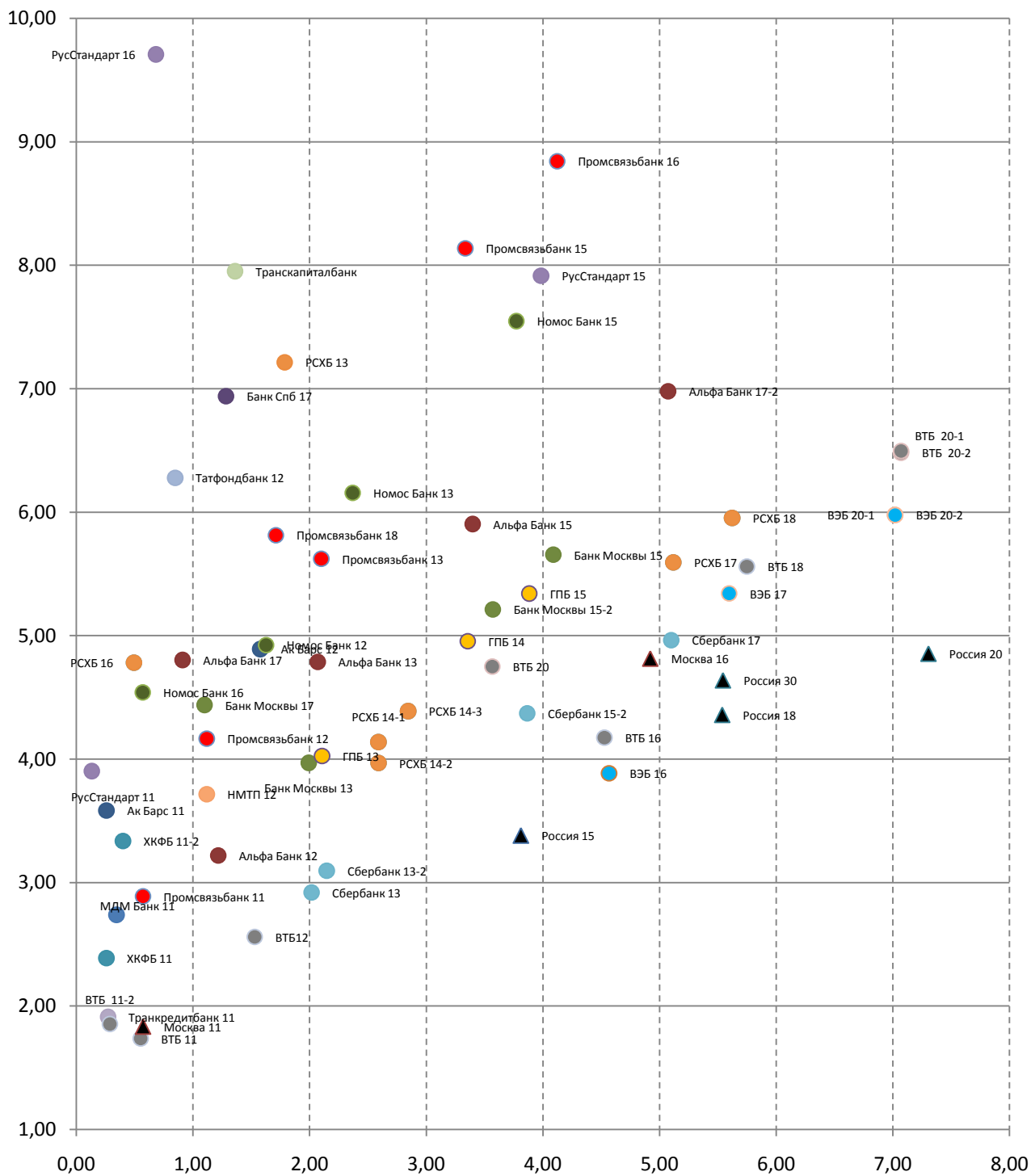
Муниципальные выпуски



Корпоративные еврооблигации



Банковские еврооблигации



БЛИЖАЙШИЕ РАЗМЕЩЕНИЯ

| Выпуск | Дата | Объем, млн. руб. |
|-------------------|-------------|-------------------------|
| Банк России-18-БК | 14.03.2011 | 750000 |
| ОАК-01 | 15.03.2011 | 46280 |
| Полипласт-02 | 15.03.2011 | 800 |

БЛИЖАЙШИЕ ПОГАШЕНИЯ/ОФЕРТЫ

| Выпуск | Дата | Объем, млн. руб. |
|----------------------------------|-------------|-------------------------|
| КБ Восточный-БО-01 (оферта) | 14.03.2011 | 1000 |
| АЛЬФА-БАНК-2011-А | 15.03.2011 | \$350 млн. |
| Банк России-15-БК | 15.03.2011 | |
| Еврокоммерц-05 | 15.03.2011 | 5000 |
| МКБ-04 | 15.03.2011 | 2000 |
| Банк Северная Казна-02 (оферта) | 16.03.2011 | 1500 |
| Главстрой-Финанс-02 | 17.03.2011 | 4000 |
| Дикси-Финанс-01 | 17.03.2011 | 3000 |
| КБ Ренессанс капитал-03 (оферта) | 17.03.2011 | 4000 |
| МЗ Арсенал-01 | 17.03.2011 | 400 |
| Национальный капитал-02 (оферта) | 17.03.2011 | 3000 |
| ТехноНИКОЛЬ-Финанс-02 (оферта) | 17.03.2011 | 3000 |
| ДГК-01 (оферта) | 18.03.2011 | 5000 |

ИНВЕСТИЦИОННАЯ КОМПАНИЯ ИК РУСС-ИНВЕСТ

Еженедельный обзор долговых рынков

Заявление об ограничении ответственности, Настоящие обзоры подготовлены в информационных целях, Они ни в коем случае не являются и не должны рассматриваться как предложение купить или продать соответствующие ценные бумаги, Информация, содержащаяся в данных обзорах, получена из вызывающих доверия открытых источников, Несмотря на то, что при подготовке обзоров были предприняты необходимые меры для получения достоверной информации, ИК РУСС-ИНВЕСТ не исключает возможность включения в обзор ошибочной информации, предоставленной соответствующими источниками, и не несет за это ответственности, ИК РУСС-ИНВЕСТ, его работники и клиенты могут быть заинтересованы в покупке или продаже ценных бумаг, упомянутых в обзорах,

ИНВЕСТИЦИОННАЯ КОМПАНИЯ ИК РУСС-ИНВЕСТ

<http://www.russ-invest.com>

Москва

Тел: +7(495) 363-93-80
Факс: +7(495) 363-93-90
E-mail: mail@russ-invest.com
Адрес: Москва, 119019, 5-3/12
Нащокинский переулок

Санкт-Петербург

Тел: +7(812) 337-55-37
Факс: +7(812) 337-55-37
E-mail: spb@russ-invest.com
Адрес: 190002, СПб, Набережная р,
Фонтанки, 52

Самара

Тел: +7(846) 262-75-52
Факс: +7(846) 262-75-52
E-mail: sam@russ-invest.com
Адрес: 443067, Самара, ул, Гагарина,
Дом 95

© 2007 | ОАО «ИК РУСС-ИНВЕСТ»
Лицензия ФСФР №077-08757-000100 и №077-08755-001000
Лицензия ФСФР №177-06310-100000 и №177-06312-010000
Лицензия ФСФР №906