

### Комментарий

На недели с 21 по 25 февраля динамика рублевого долгового рынка была смешанной. Индекс ММВБ госсектора снизился на 0,20 п.п., индекс муниципального сектора вырос на 0,02 п. п., индекс корпоративного секторов снизился на 0,01 п.п. Лучше рынка выглядели бумаги нефтегазового сектора и электроэнергетики (+0,11% и +0,30% соответственно).

На денежном рынке произошел рост ключевых ставок. С сегодняшнего дня повышается ставка рефинансирования до 8%. По итогам недели остатки в ЦБ снизились на 154 млрд. руб., ставка overnight увеличилась более чем на треть. Растущие цены на нефть продолжают оказывать поддержку рублю. За неделю рубль укрепился на 0,60% по отношению к бивалютной корзине.

Тяжелая геополитическая обстановка и плохие макроэкономические данные оказали поддержку treasuries. Проходившие на минувшей недели первичные размещения свидетельствовали о повышенном спросе на короткие выпуски. Бумаги с дюрацией более 2 лет пришлось размещать с премией.

В секторе российских еврооблигаций всю прошедшую неделю наблюдались покупки. Тем не менее спрэд к treasuries возрастает, и доходности российских еврооблигаций падают не такими темпами как американские.

### Ключевые индикаторы рынка

	Значение закрытия	Изм. за 5 дн.	Изм. за мес.
<b>Золото</b>	1410,60	+0,29%	+6,85%
<b>Нефть Brent</b>	112,09	+4,18%	+13,88%
<b>5-летний CDS</b>	144,87	-5,14%	+0,94%
<b>Бивалютная корзина</b>	33,78	-0,60%	-2,15%
<b>Годовая ставка NDF</b>	4,81	+5,20%	-4,57%
<b>Mosprime o/n</b>	3,31	+0,36	+0,38
<b>Депозиты в ЦБ</b>	642,32	-192,22	-98,87
<b>Остатки на корп. сч.</b>	517,69	+38,21	+42,35
<b>UST 2</b>	0,72	-0,03	+0,18
<b>UST 10</b>	3,41	-0,18	+0,17
<b>Russia 10yr</b>	5,08	-0,04	+0,07
<b>China 10yr</b>	3,97	-0,05	-0,04
<b>India 10yr</b>	8,07	-	-0,07
<b>Brazil 10yr</b>	4,72	-0,10	+0,15
<b>Portugal 10 yr</b>	7,42	+0,09	+0,44
<b>Ireland 10 yr</b>	9,16	+0,21	+0,24
<b>Italy 10 yr</b>	4,84	+0,05	+0,03
<b>Greece 10 yr</b>	11,74	+0,16	+0,36
<b>Spain 10 yr</b>	5,26	+0,05	-0,10

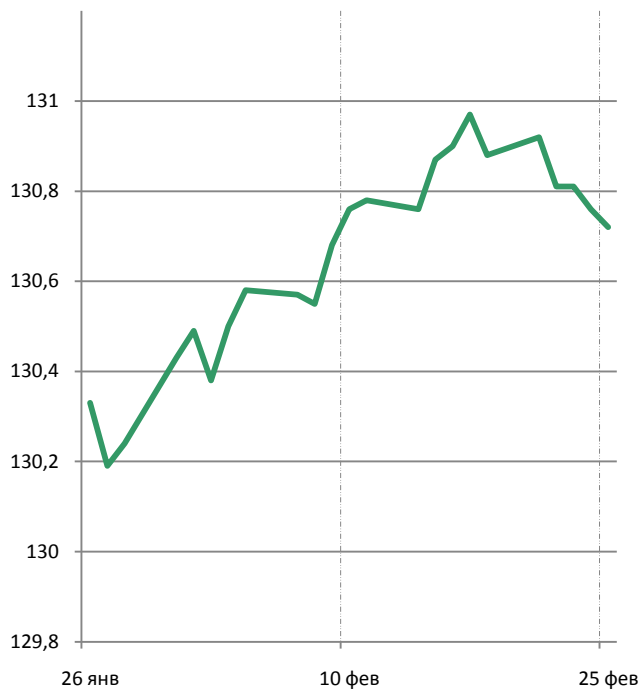
# ИНВЕСТИЦИОННАЯ КОМПАНИЯ ИК РУСС-ИНВЕСТ

## Еженедельный обзор долговых рынков

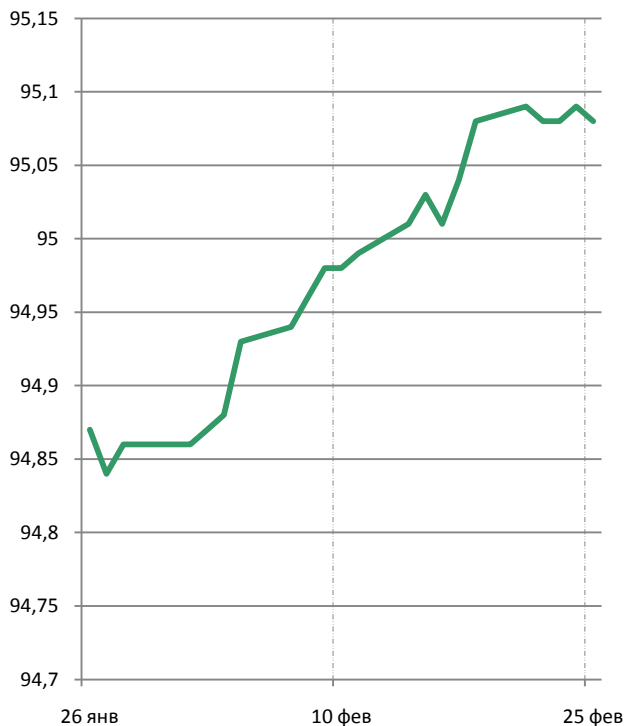
Изм за 5 дн , п п    Изм за мес , п п

RGBI	-0,20	+0,53
МВИ СР	+0,02	+1,16
СВИ СР	-0,01	+0,24

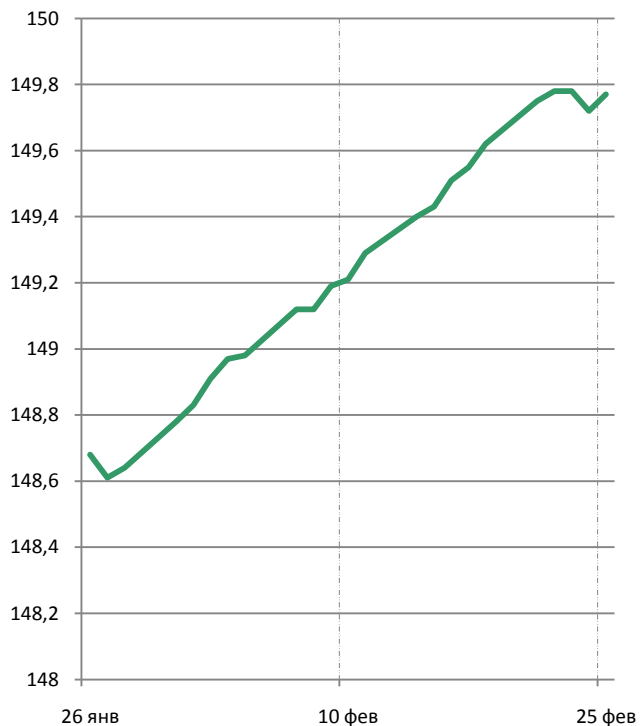
### Государственные облигации



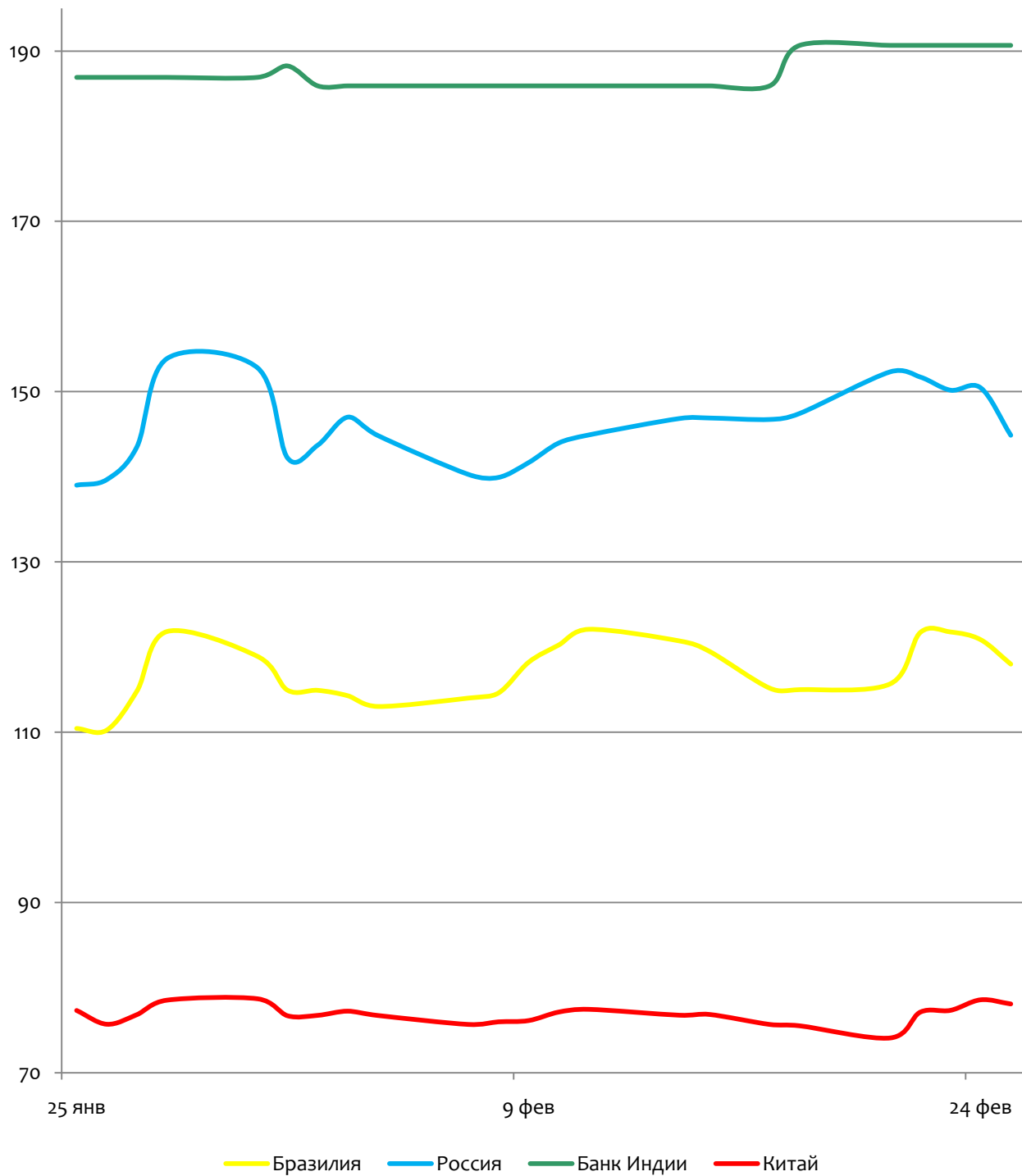
### Корпоративные облигации



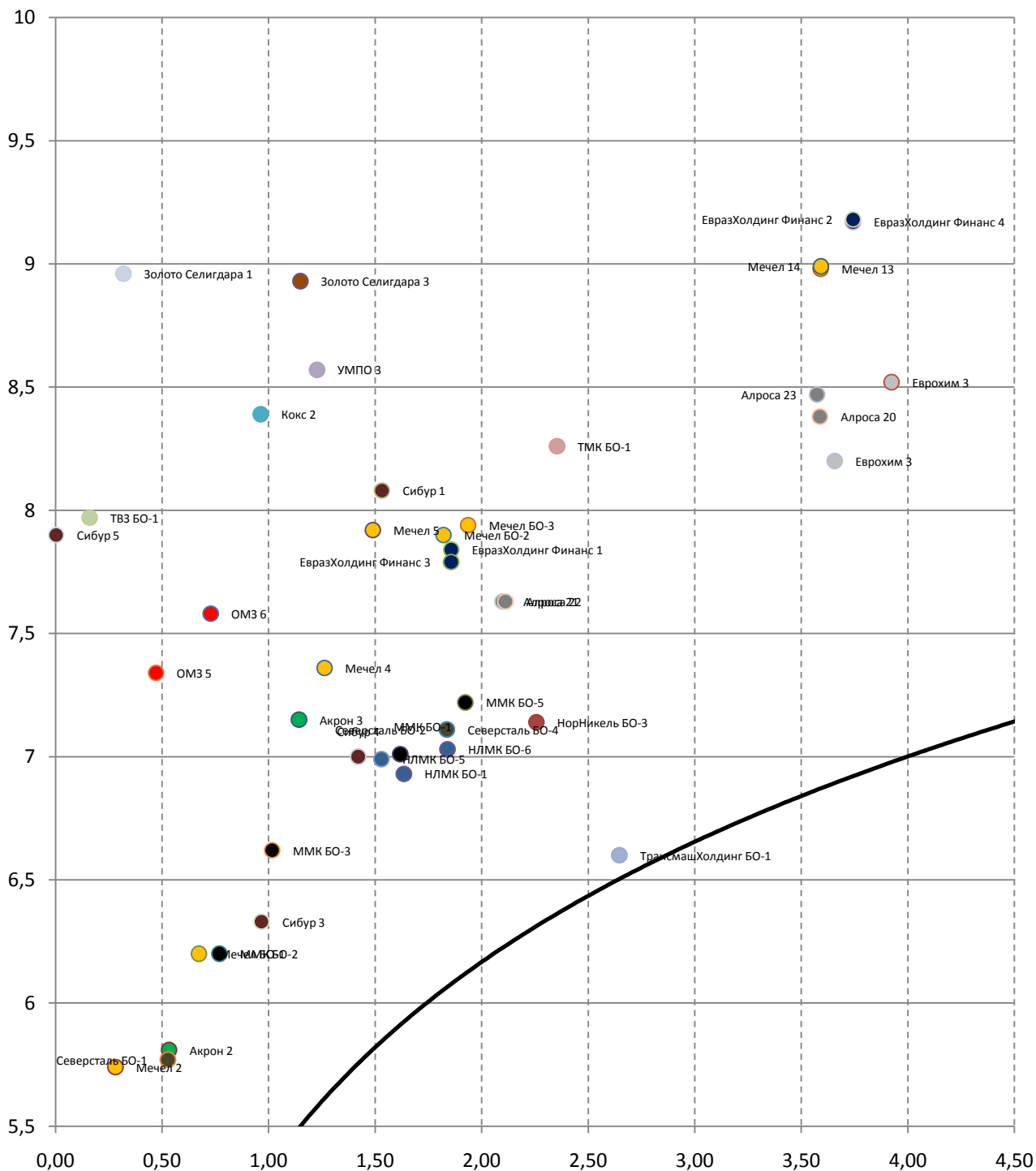
### Муниципальные облигации



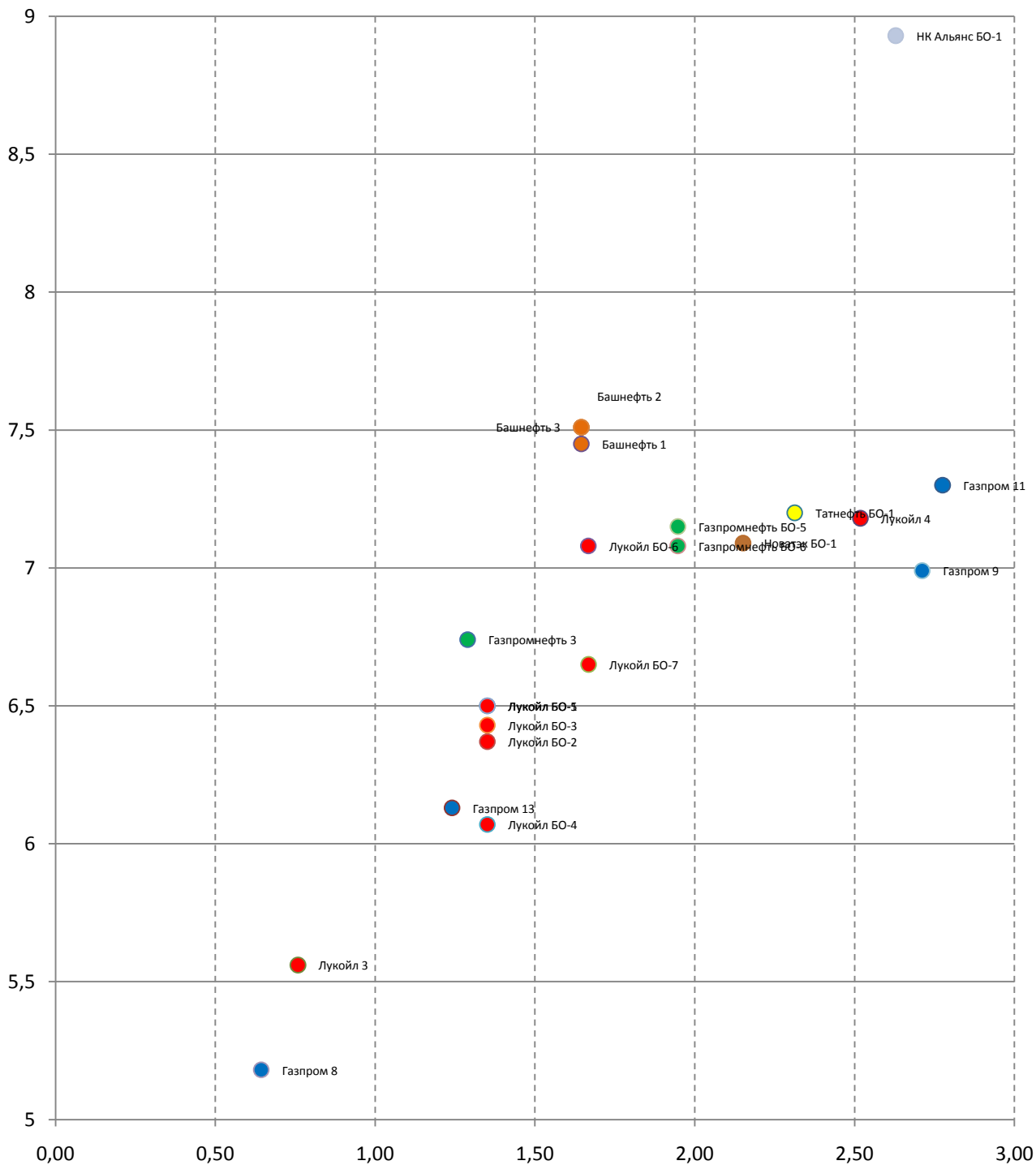
CDS стран BRIC



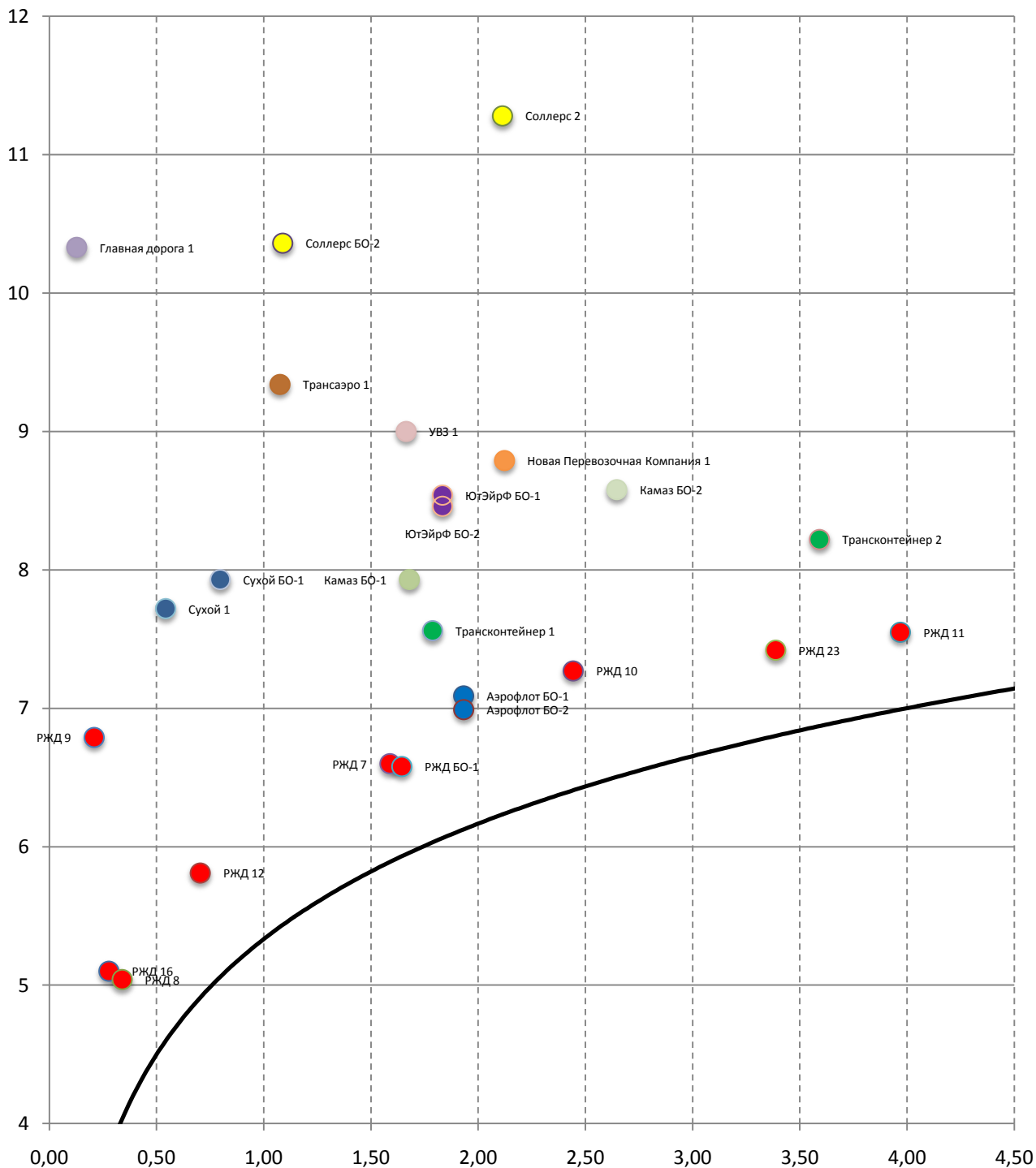
**Металлургия, горнодобывающая и химическая промышленность**



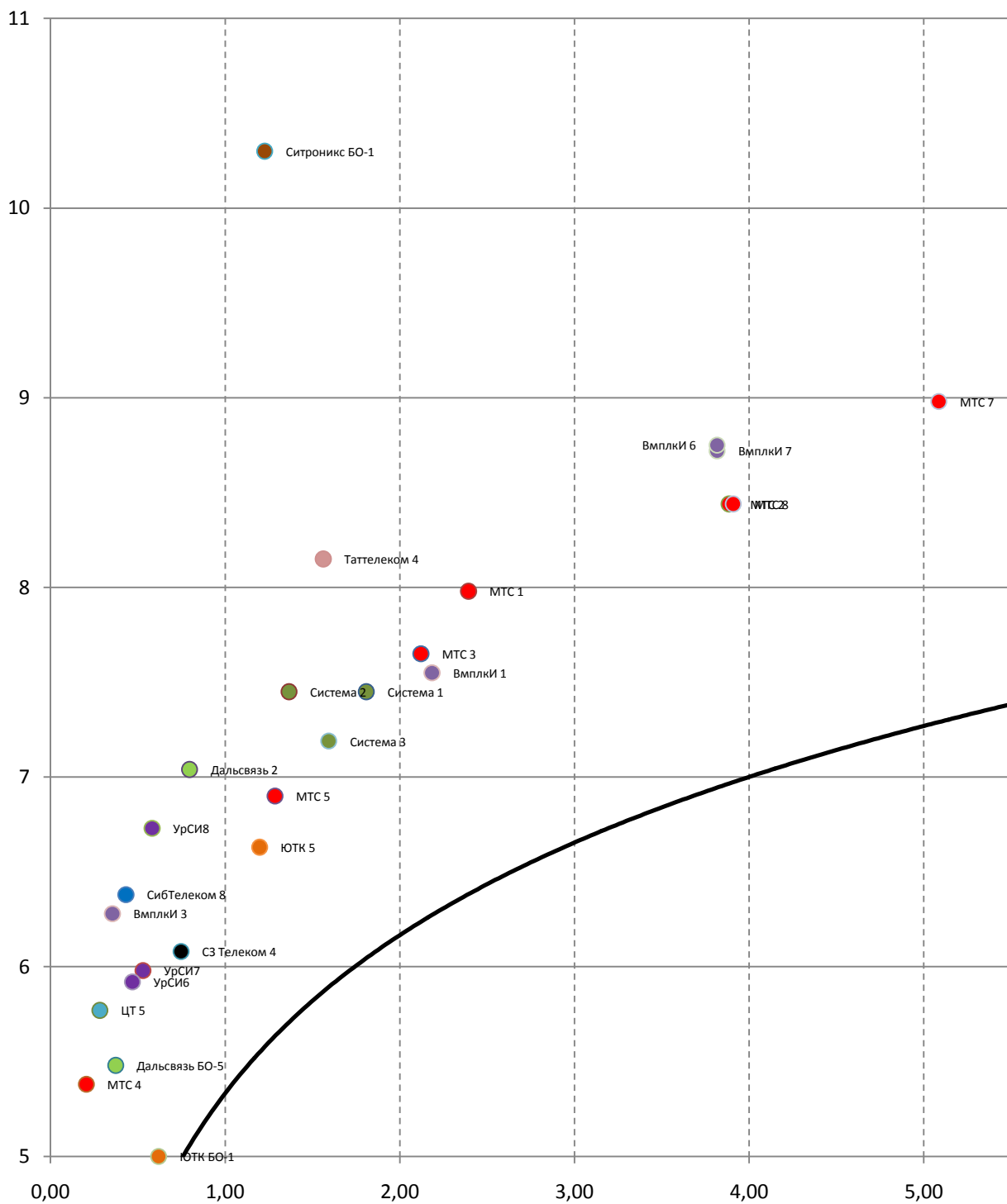
**Нефть и газ**



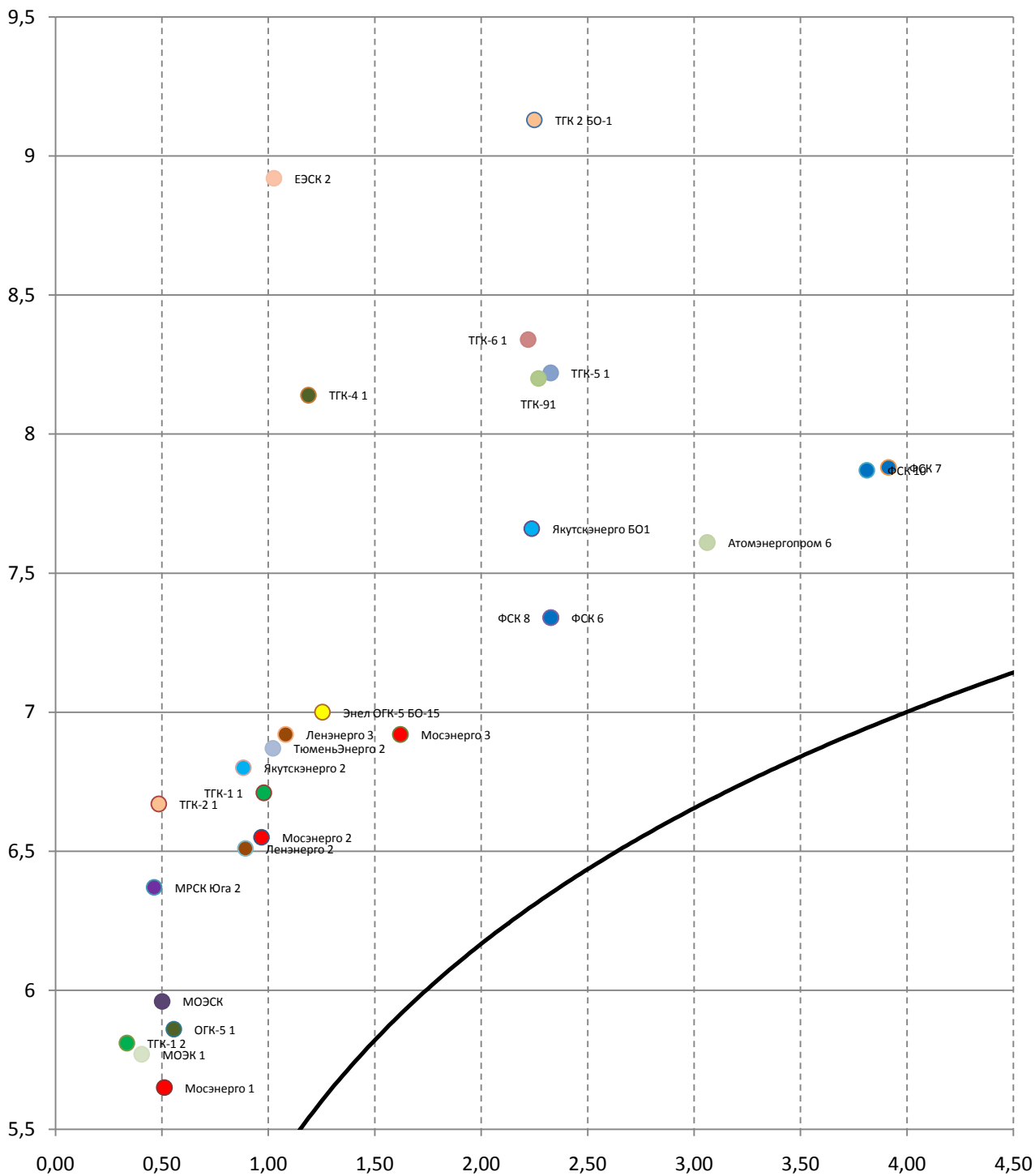
Транспорт



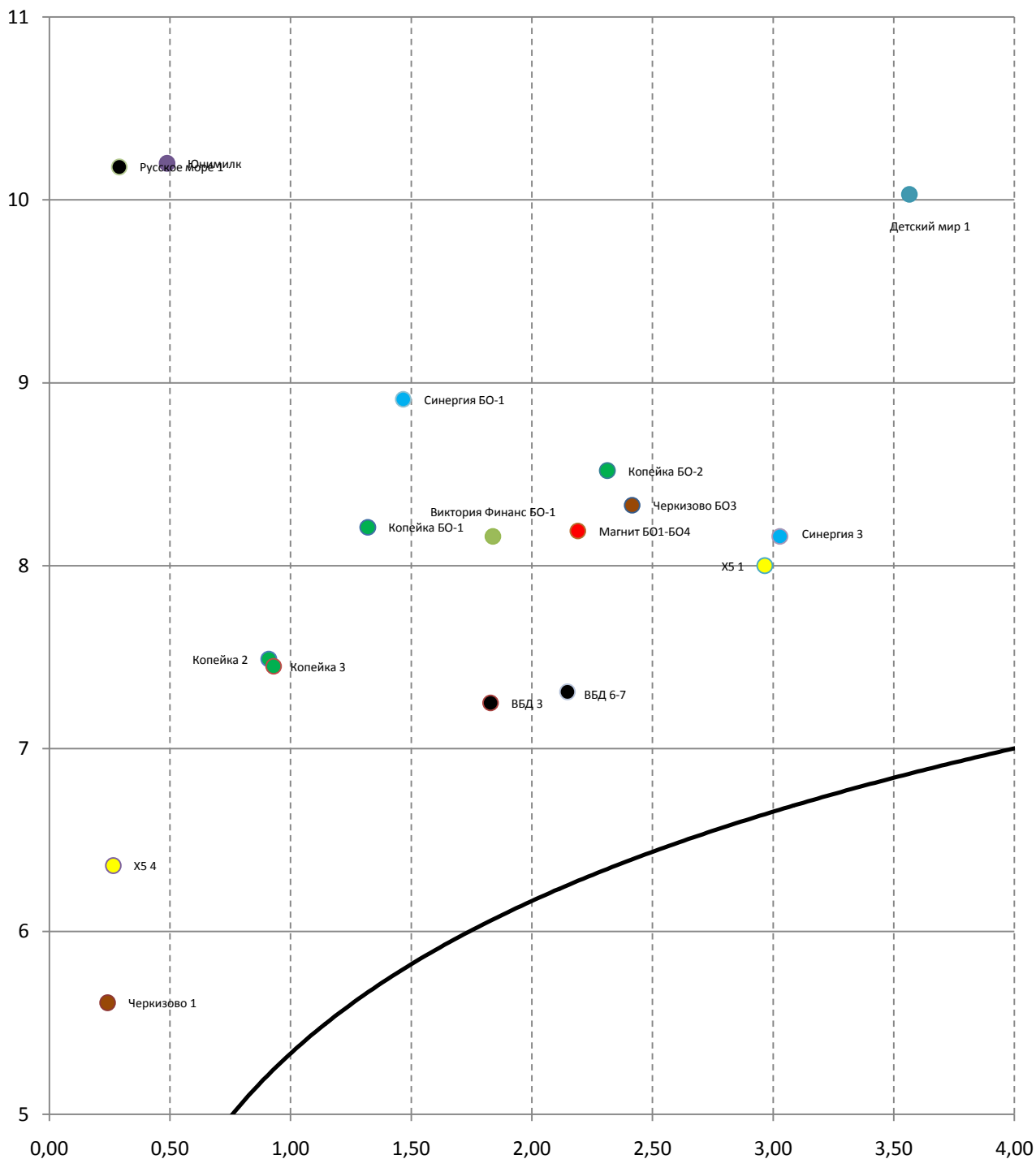
Телекомы



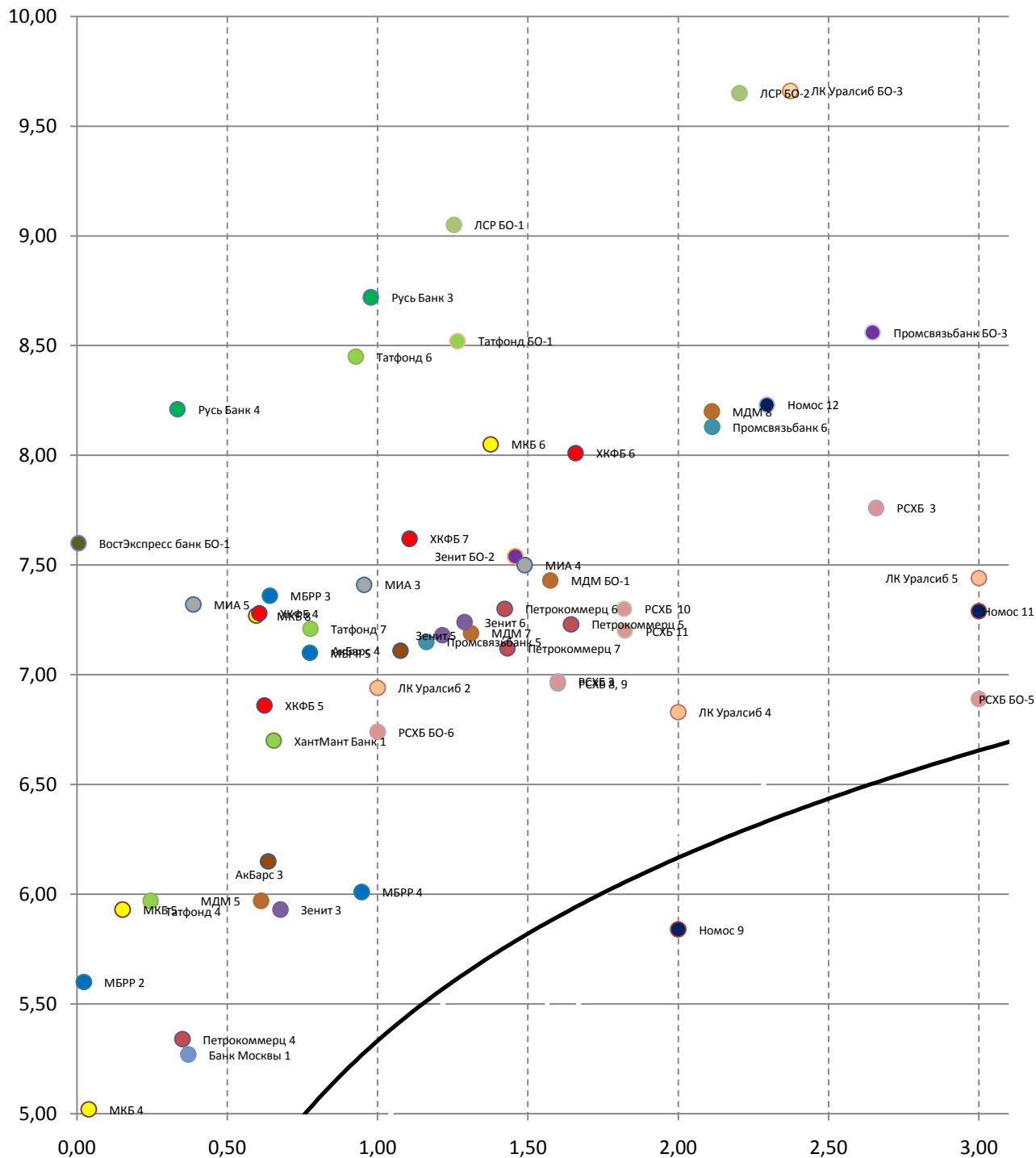
**Электроэнергетика**



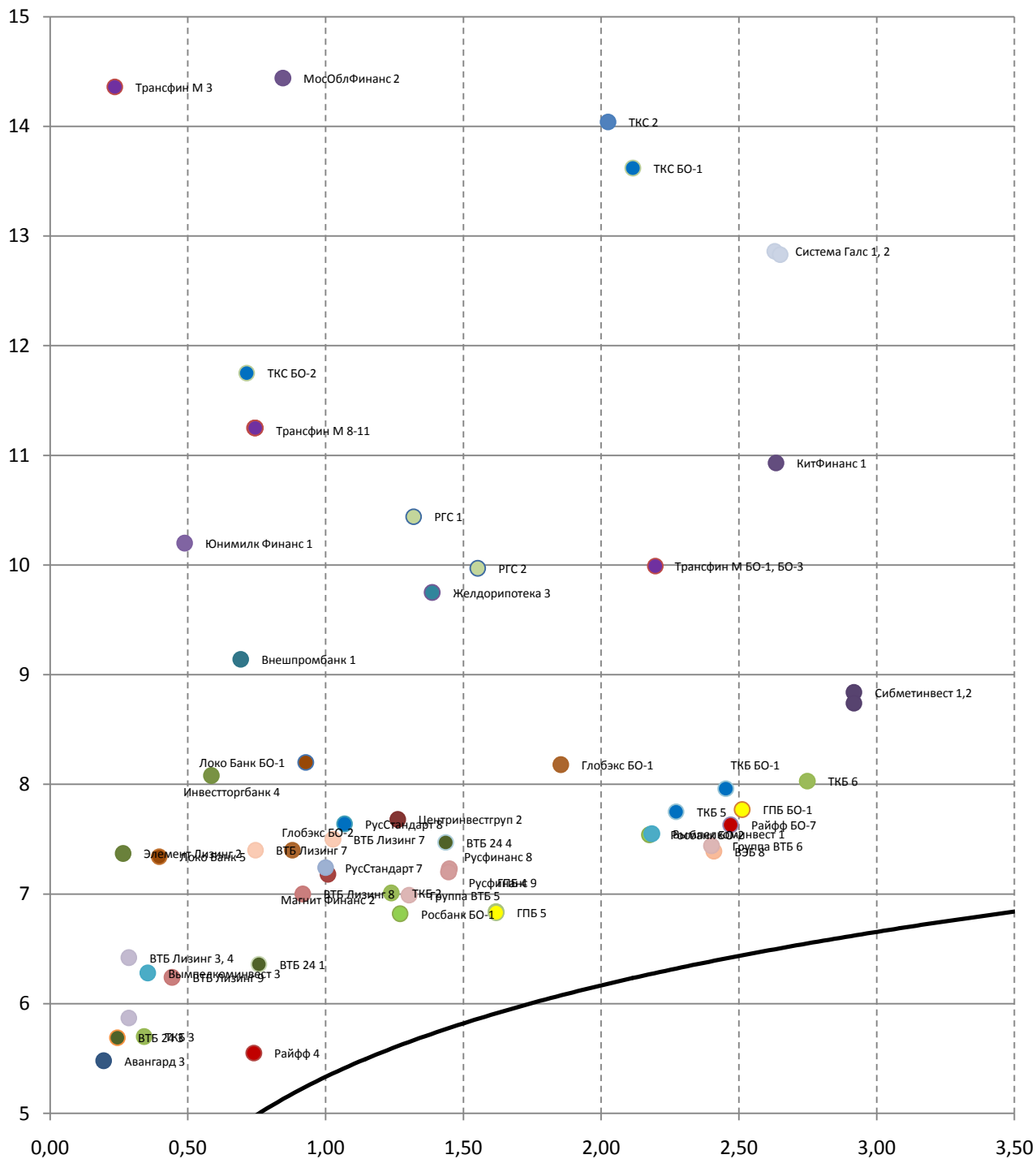
Розница и продукты питания



**Банки и финансовые компании 1**

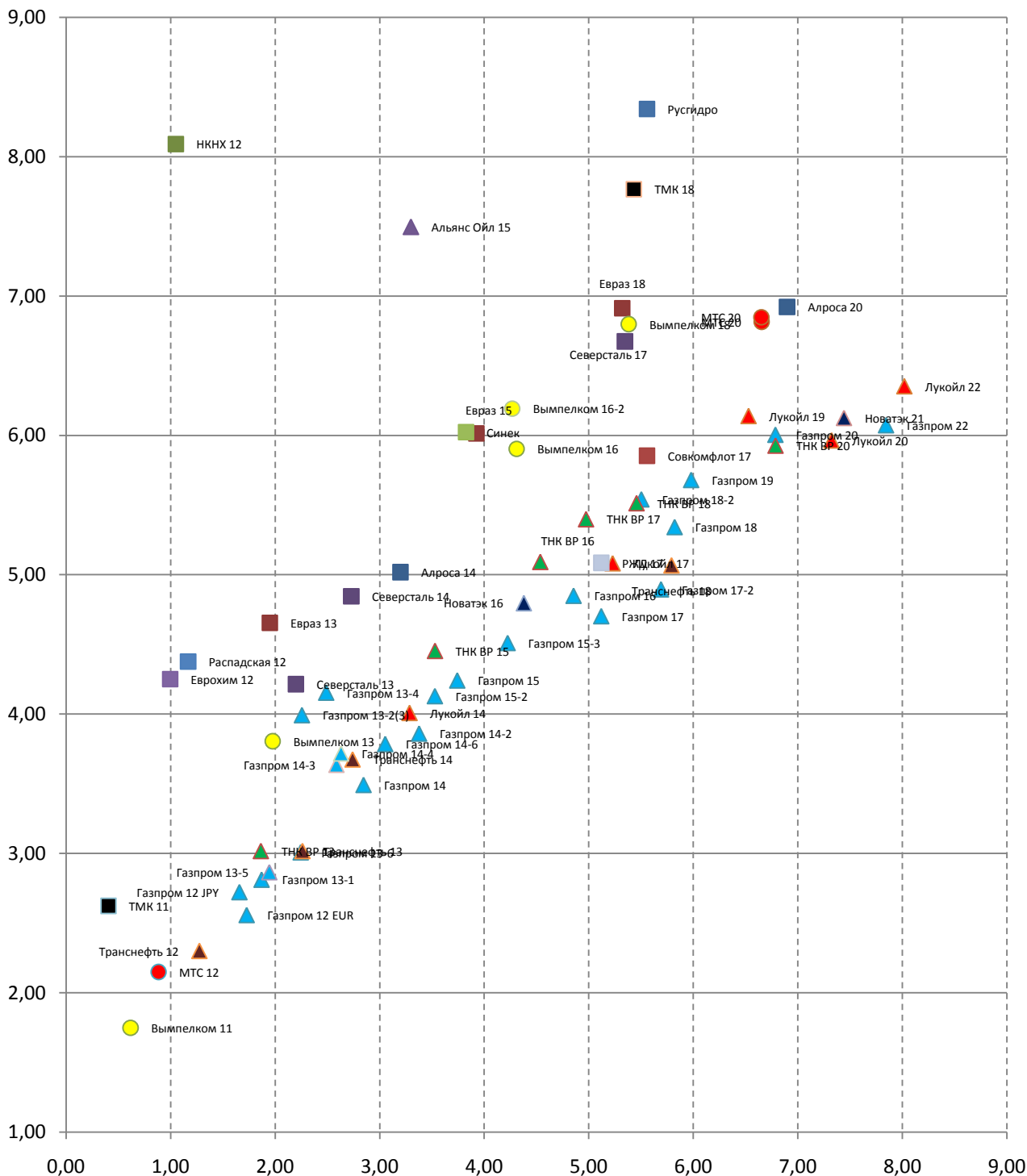


**Банки и финансовые компании 2**

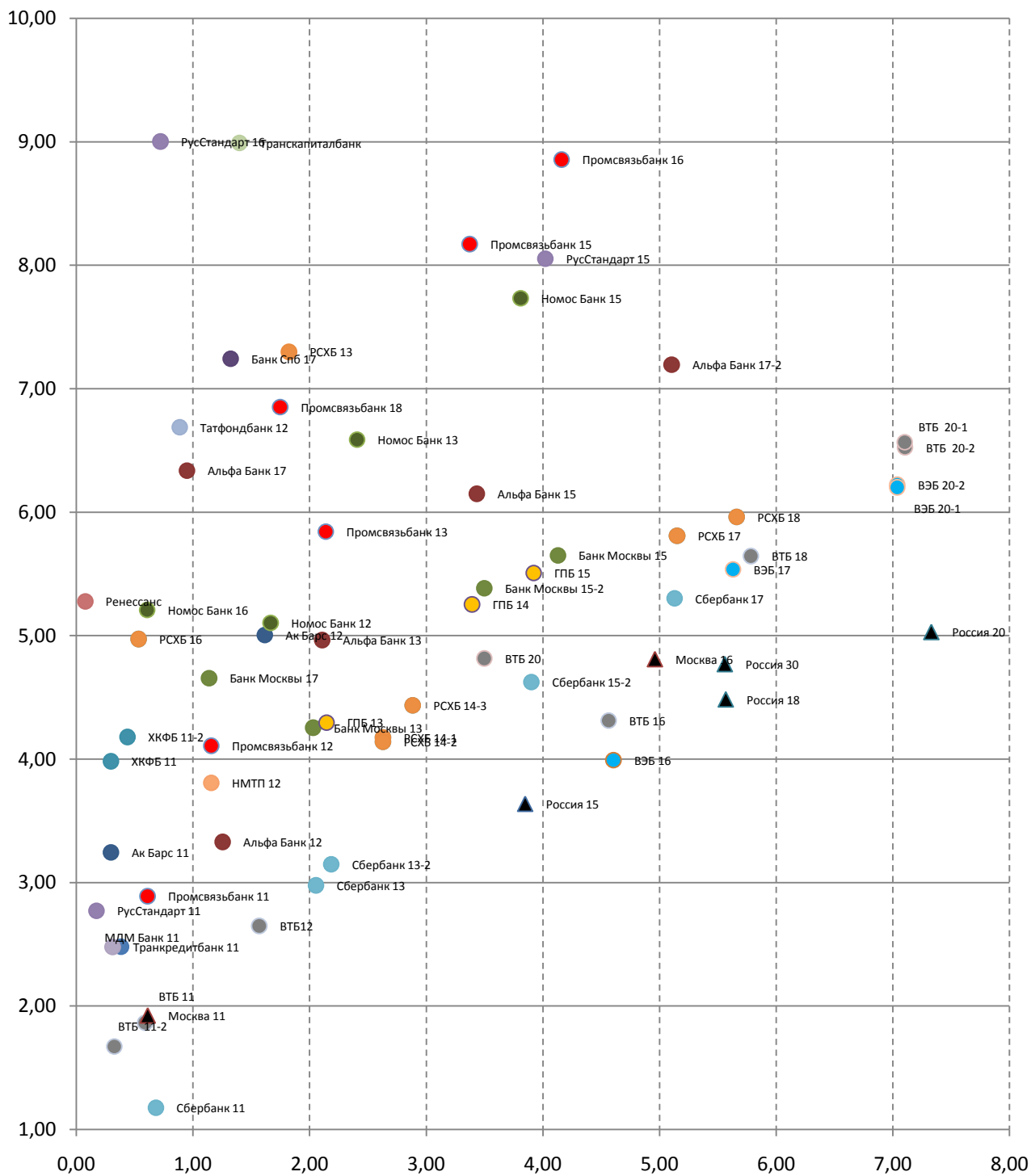




**Корпоративные еврооблигации**



**Банковские еврооблигации**



# ИНВЕСТИЦИОННАЯ КОМПАНИЯ ИК РУСС-ИНВЕСТ

## Еженедельный обзор долговых рынков

### БЛИЖАЙШИЕ РАЗМЕЩЕНИЯ

Выпуск	Дата	Объем , млн. руб.
УОМЗ-03	28.02.2011	1 500
Уралвагонзавод-02	01.03.2011	3 000
ММК-БО-04	03.03.2011	5 000
РУСАЛ Братск-07	03.03.2011	15 000
СБ Банк-БО-01	03.03.2011	2 000
Куйбышевазот-инвест-03	04.03.2011	3 000
ЛК УРАЛСИБ-БО-01	04.03.2011	2 000
Магнит-БО-05	04.03.2011	5 000

### БЛИЖАЙШИЕ ПОГАШЕНИЯ/ОФЕРТЫ

Выпуск	Дата	Ставка купона
Белон-Финанс-02(оферта)	28.02.2011	8,66%
Мортон-PCO-01	28.02.2011	5,98%
ТГК-6-Инвест-01(оферта)	28.02.2011	2,79%
Уралсвязьинформ-25-Ч	01.03.2011	4,21%
Уралсвязьинформ-20-Ч	01.03.2011	4,21%
Макромир-Финанс-01(оферта)	02.03.2011	3,89%
Градострой-Инвест-01	03.03.2011	5,49%
Рыбинсккабель-01(оферта)	03.03.2011	0,00%
Финансы-А.П.И.-01	03.03.2011	5,49%
Банк Москвы(оферта)	04.03.2011	6,25%
Куйбышевазот-инвест-02	04.03.2011	4,39%
МБРР-04(оферта)	05.03.2011	4,74%

# ИНВЕСТИЦИОННАЯ КОМПАНИЯ ИК РУСС-ИНВЕСТ

## Еженедельный обзор долговых рынков

Заявление об ограничении ответственности, Настоящие обзоры подготовлены в информационных целях, Они ни в коем случае не являются и не должны рассматриваться как предложение купить или продать соответствующие ценные бумаги, Информация, содержащаяся в данных обзорах, получена из вызывающих доверия открытых источников, Несмотря на то, что при подготовке обзоров были предприняты необходимые меры для получения достоверной информации, ИК РУСС-ИНВЕСТ не исключает возможность включения в обзор ошибочной информации, предоставленной соответствующими источниками, и не несет за это ответственности, ИК РУСС-ИНВЕСТ, его работники и клиенты могут быть заинтересованы в покупке или продаже ценных бумаг, упомянутых в обзорах,

### ИНВЕСТИЦИОННАЯ КОМПАНИЯ ИК РУСС-ИНВЕСТ

<http://www.russ-invest.com>

#### Москва

Тел: +7(495) 363-93-80  
Факс: +7(495) 363-93-90  
E-mail: [mail@russ-invest.com](mailto:mail@russ-invest.com)  
Адрес: Москва, 119019, 5-3/12  
Нащокинский переулок

#### Санкт-Петербург

Тел: +7(812) 337-55-37  
Факс: +7(812) 337-55-37  
E-mail: [spb@russ-invest.com](mailto:spb@russ-invest.com)  
Адрес: 190002, СПб, Набережная р,  
Фонтанки, 52

#### Самара

Тел: +7(846) 262-75-52  
Факс: +7(846) 262-75-52  
E-mail: [sam@russ-invest.com](mailto:sam@russ-invest.com)  
Адрес: 443067, Самара, ул, Гагарина,  
Дом 95

© 2007 | ОАО «ИК РУСС-ИНВЕСТ»  
Лицензия ФСФР №077-08757-000100 и №077-08755-001000  
Лицензия ФСФР №177-06310-100000 и №177-06312-010000  
Лицензия ФСФР №906