

### Комментарий

На недели с 14 по 18 февраля рублевый долговой рынок продемонстрировал восходящую динамику. Лучше рынка выглядели сектора энергетики и транспорта. Особым спросом на кривой пользовались бумаги с дюрацией более 3 лет. Так на данном участке Евраз и Мечел прибавили по 2% и 1,06% соответственно.

Налоговый период повлек за собой рост ставки overnight и незначительное снижение уровня ликвидности. Большой отток средств придется на текущую неделю в связи с уплатой НДС и акцизов.

На прошедшей недели произошел ряд событий, некоторые из которых стоит отметить. В понедельник главы Минфина Европейских государств приняли решение об увеличении уровня средств Фонда финансовой стабильности. Данная новость имеет положительное влияние на экономику Португалии, где с февраля доходность по 10-леткам держится выше 7%.

В США вышедшие данные по макроэкономической статистике оказывались хуже прогнозов, что в определенной мере поддержало рынок treasuries.

На предстоящей недели тренд судя по всему сохранится. Рос цен на нефть и металлы окажут поддержку российскому рынку облигаций.

### Ключевые индикаторы рынка

	Значение закрытия	Изм. за 5 дн.	Изм. за мес.
<b>Золото</b>	1389,53	+1,99%	+3,11%
<b>Нефть Brent</b>	102,19	-0,10%	+6,24%
<b>5-летний CDS</b>	147,44	+0,41%	+1,67%
<b>Бивалютная корзина</b>	33,98	+0,26%	-2,12%
<b>Годовая ставка NDF</b>	4,33	-8,55%	-12,01%
<b>Mosprime o/n</b>	2,94	+0,04	+0,10
<b>Депозиты в ЦБ</b>	889,33	-121,24	-162,94
<b>Остатки на корп. сч.</b>	517,19	+35,15	-83,79
<b>UST 2</b>	0,75	-0,10	+0,75
<b>UST 10</b>	3,58	-0,04	+0,19
<b>Russia 10yr</b>	5,11	+0,04	+0,08
<b>China 10yr</b>	4,01	+0,01	+0,01
<b>India 10yr</b>	8,10	-0,01	-0,03
<b>Brazil 10yr</b>	4,82	+0,04	+0,31
<b>Portugal 10 yr</b>	7,37	+0,07	+0,67
<b>Ireland 10 yr</b>	9,00	+0,06	+0,38
<b>Italy 10 yr</b>	4,79	-0,03	+0,02
<b>Greece 10 yr</b>	11,57	+0,12	+0,32
<b>Spain 10 yr</b>	5,23	-0,08	-0,09

# ИНВЕСТИЦИОННАЯ КОМПАНИЯ ИК РУСС-ИНВЕСТ

## Еженедельный обзор долговых рынков

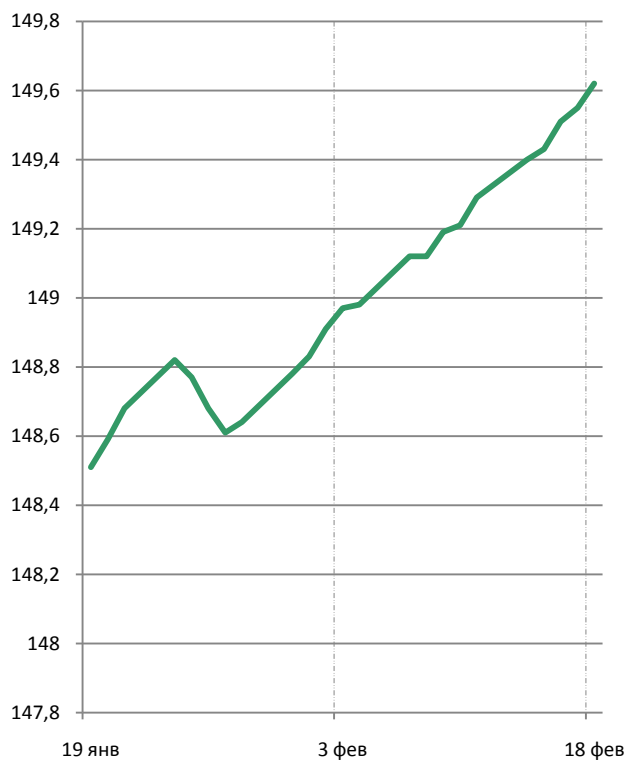
Изм за 5 дн , п п    Изм за мес , п п

RGBI	+0,12	+0,21
МВИ СР	+0,22	+1,03
СВИ СР	+0,07	+0,15

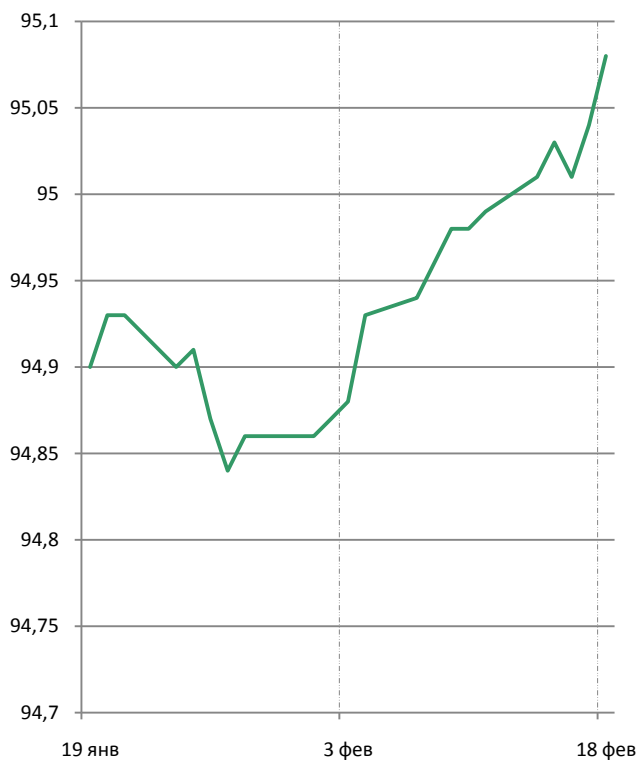
### Государственные облигации



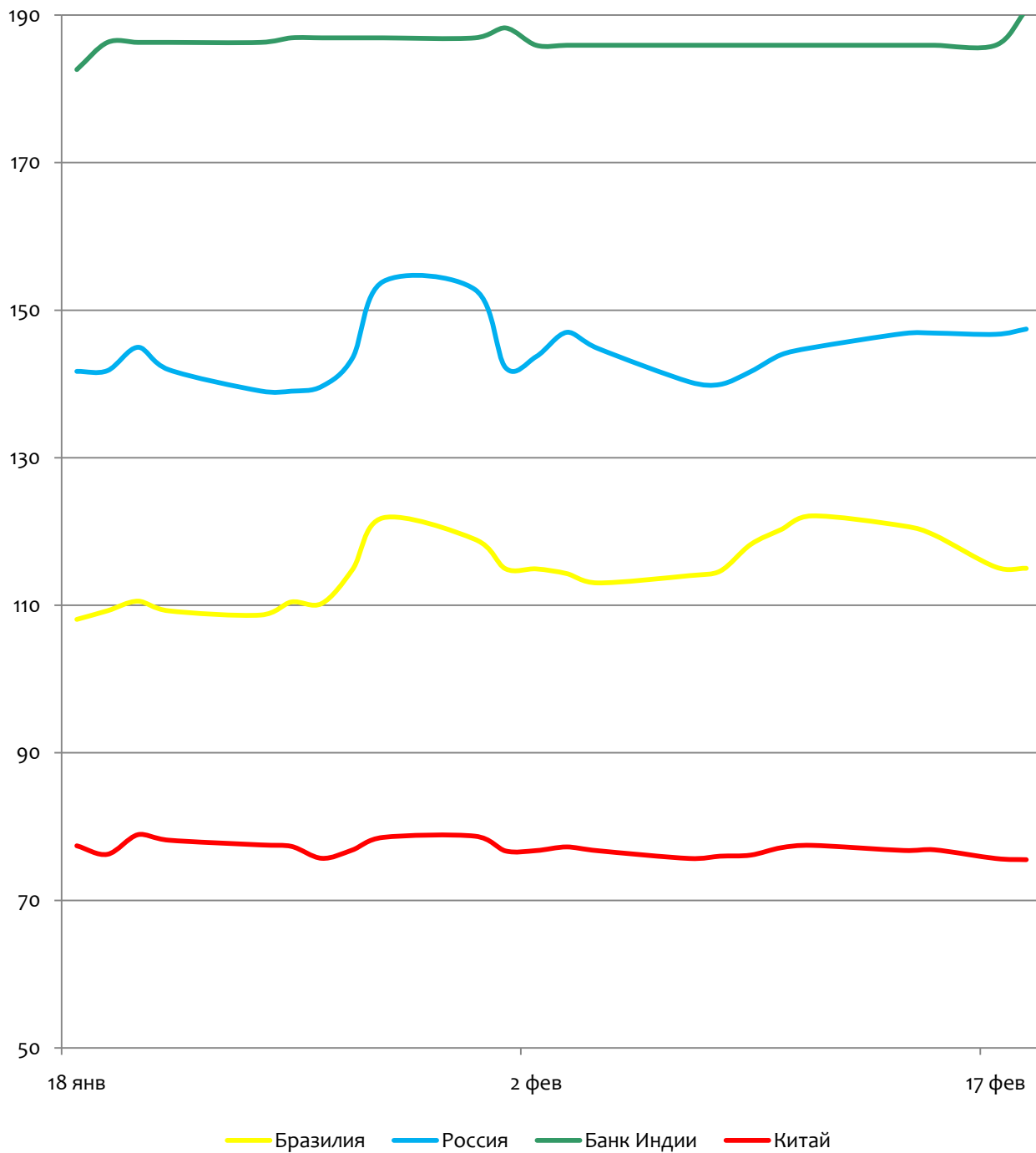
### Муниципальные облигации



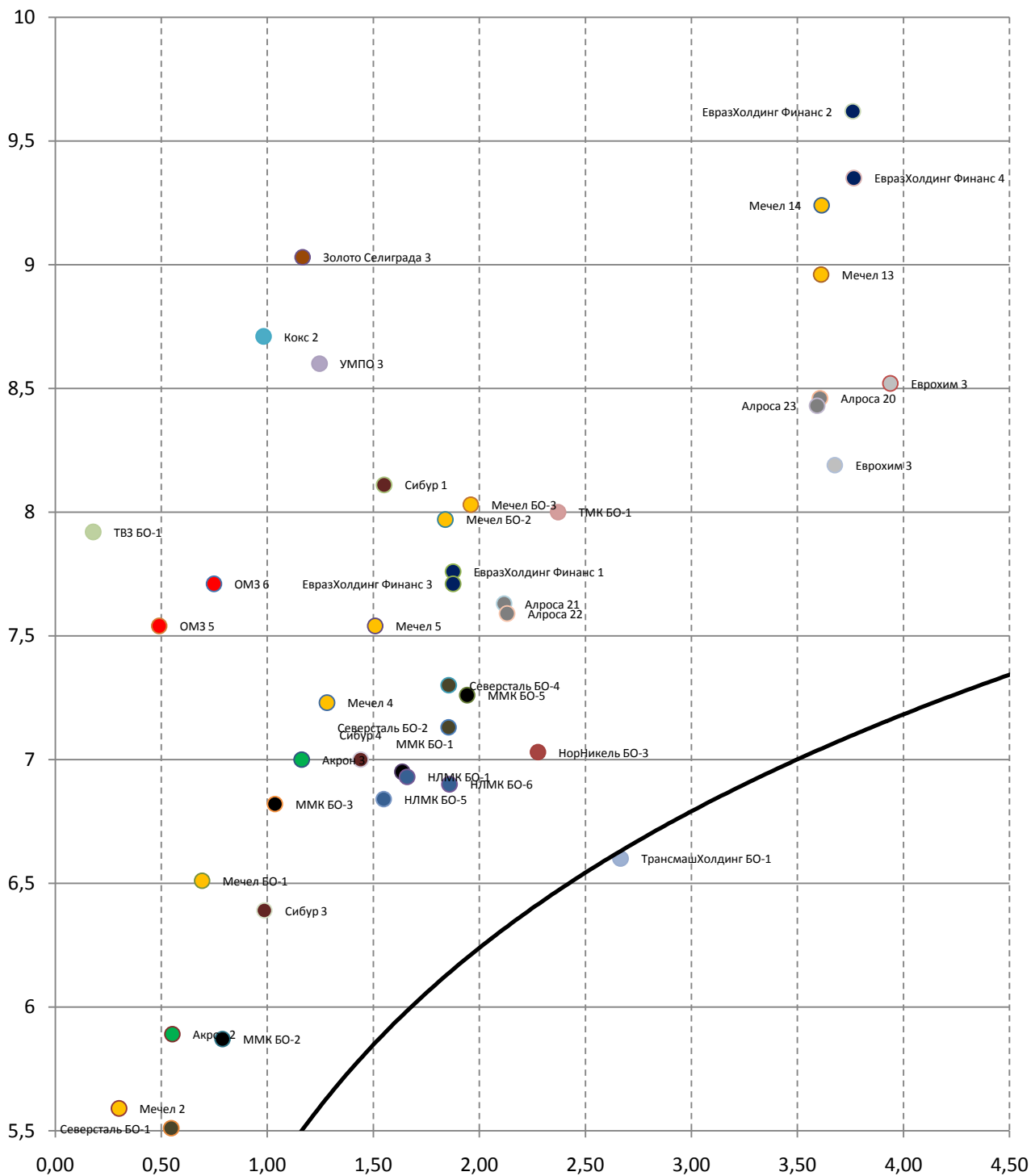
### Корпоративные облигации



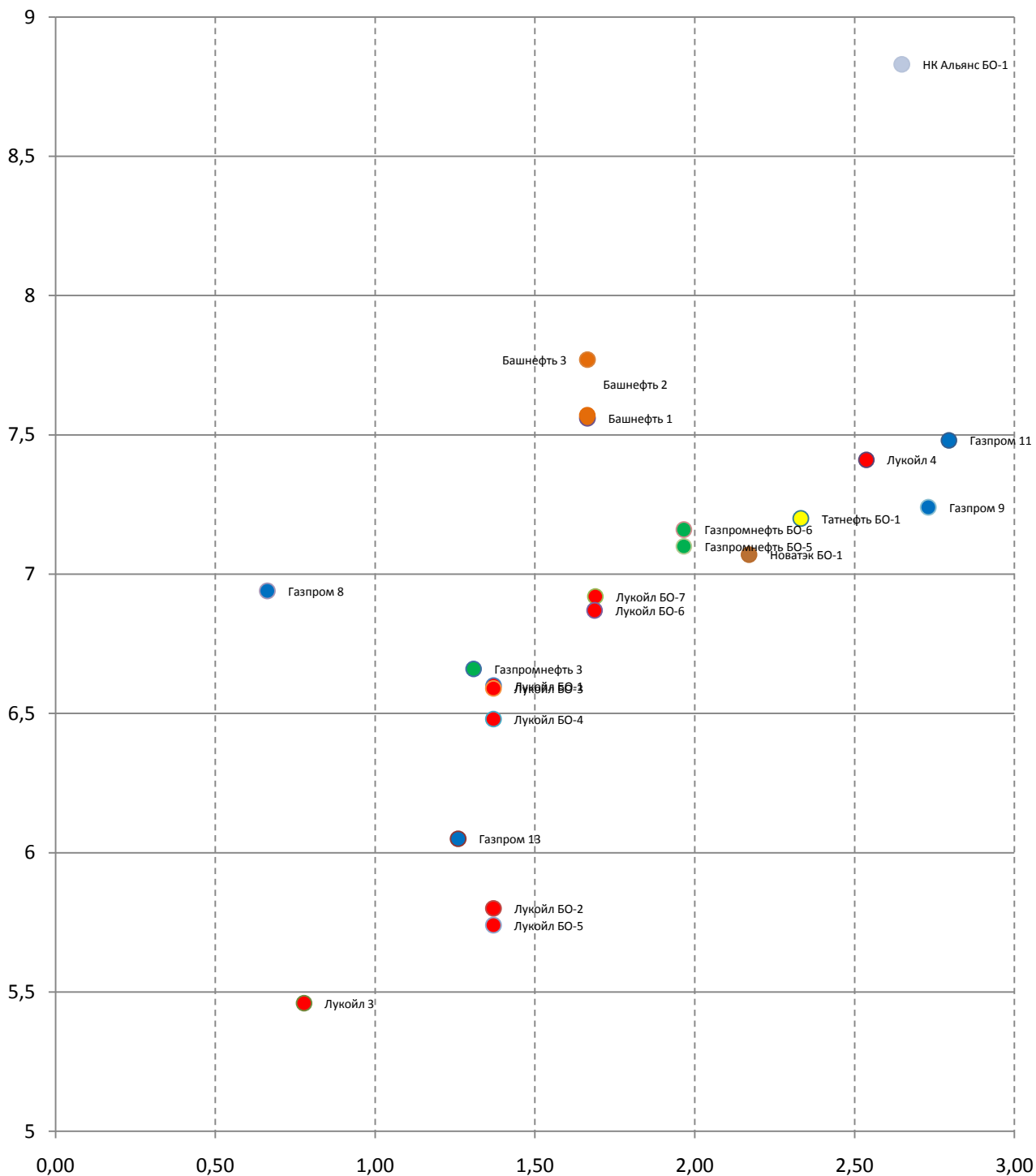
CDS стран BRIC



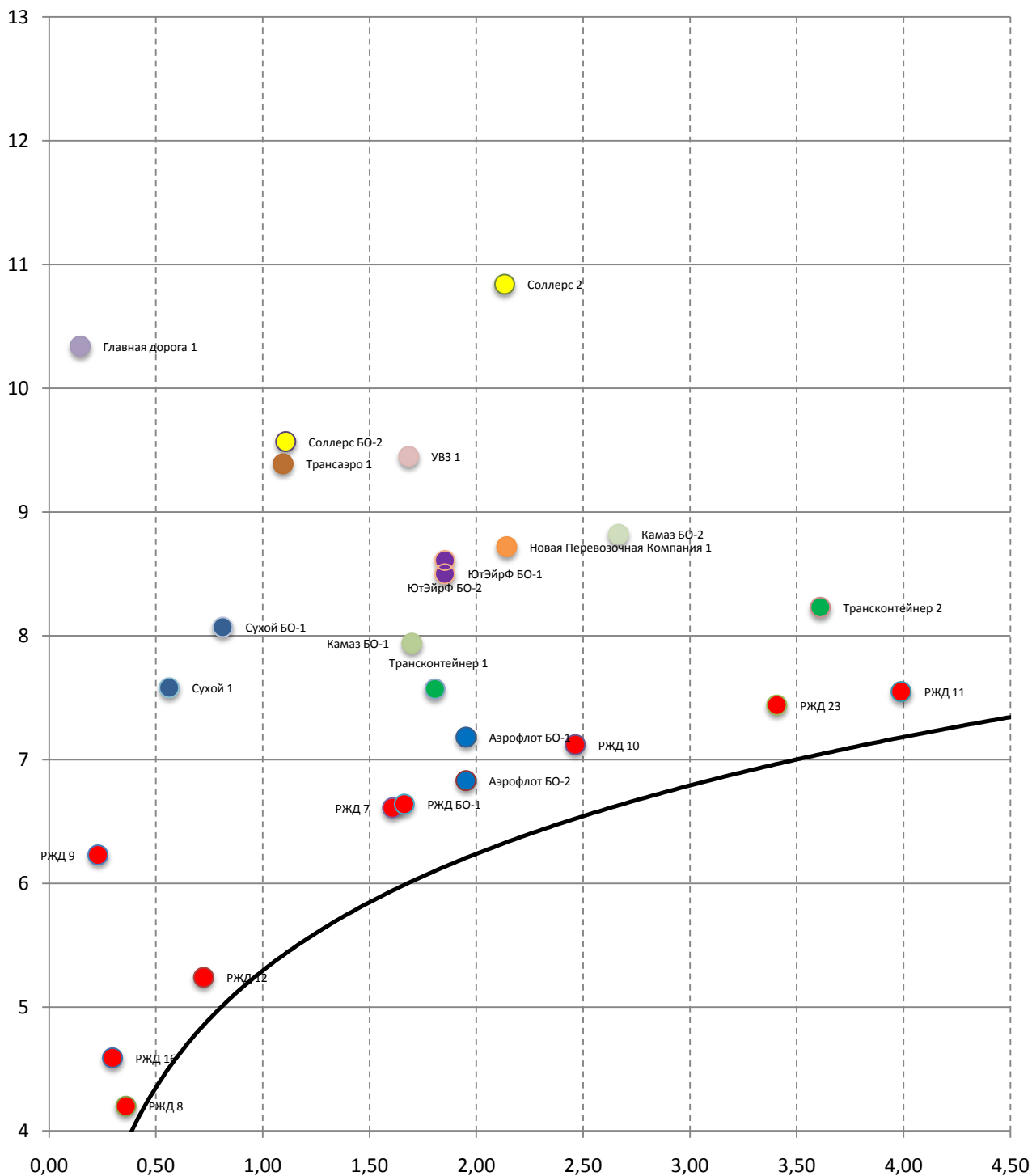
**Металлургия, горнодобывающая и химическая промышленность**



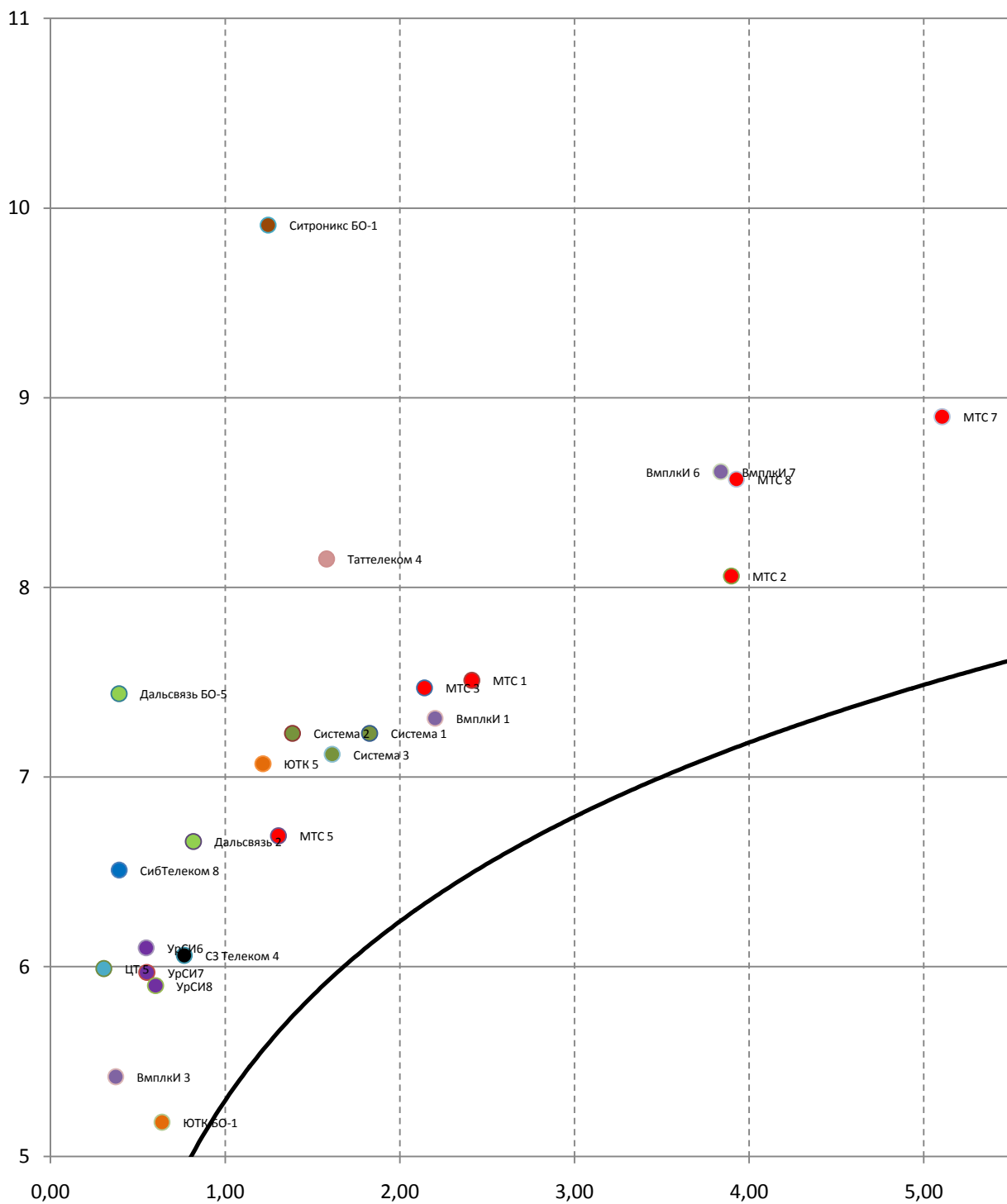
Нефть и газ



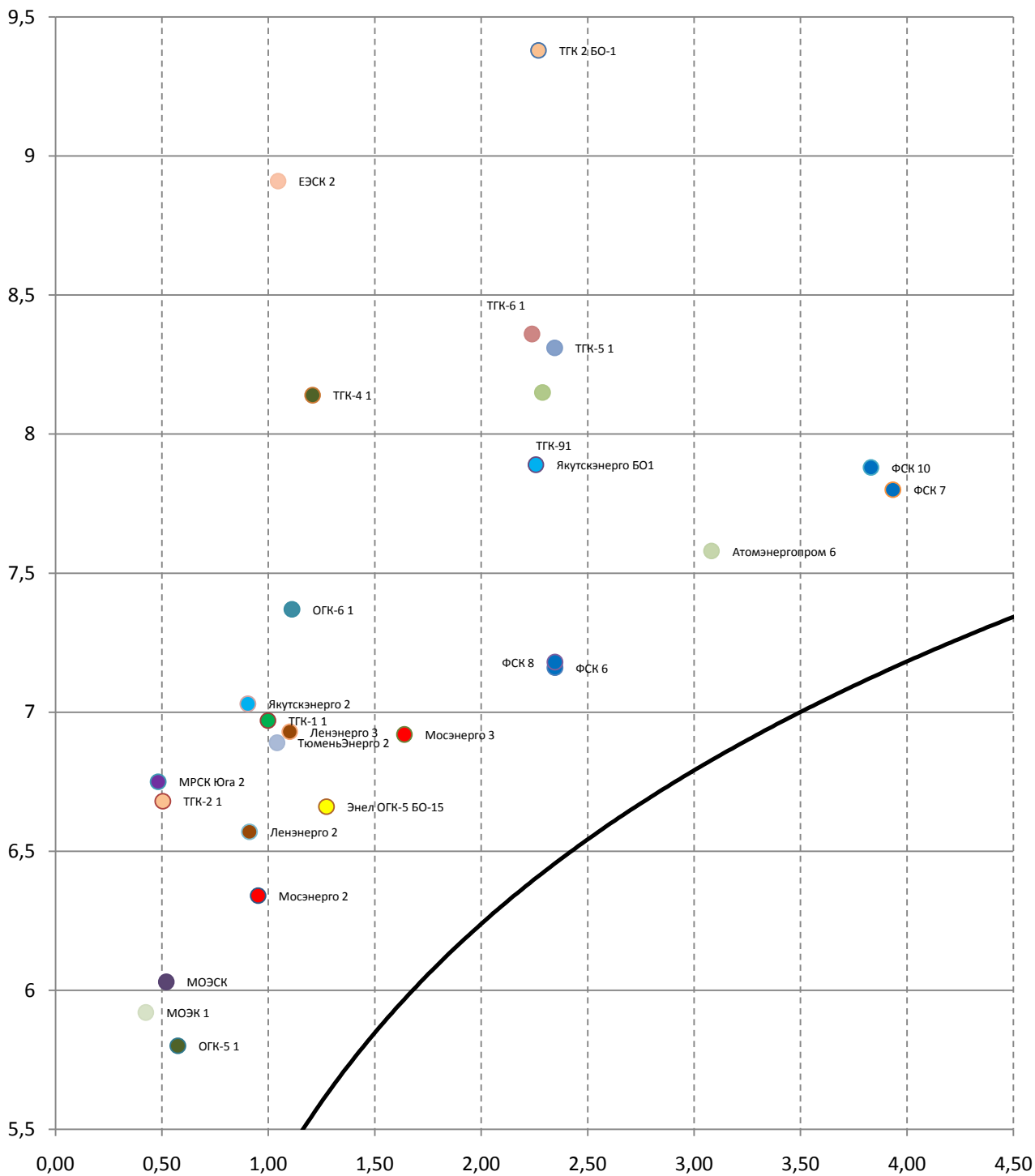
Транспорт



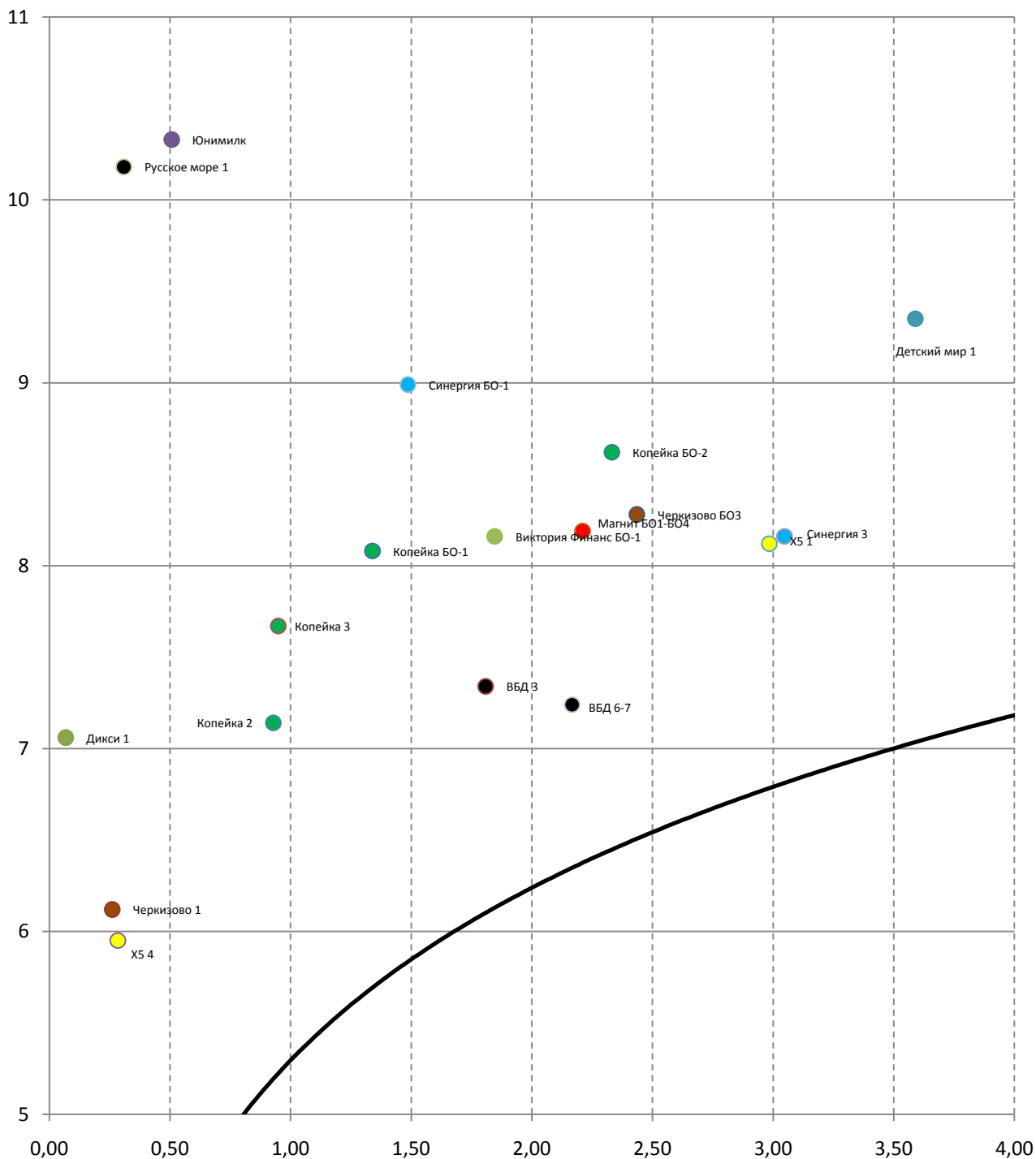
Телекомы



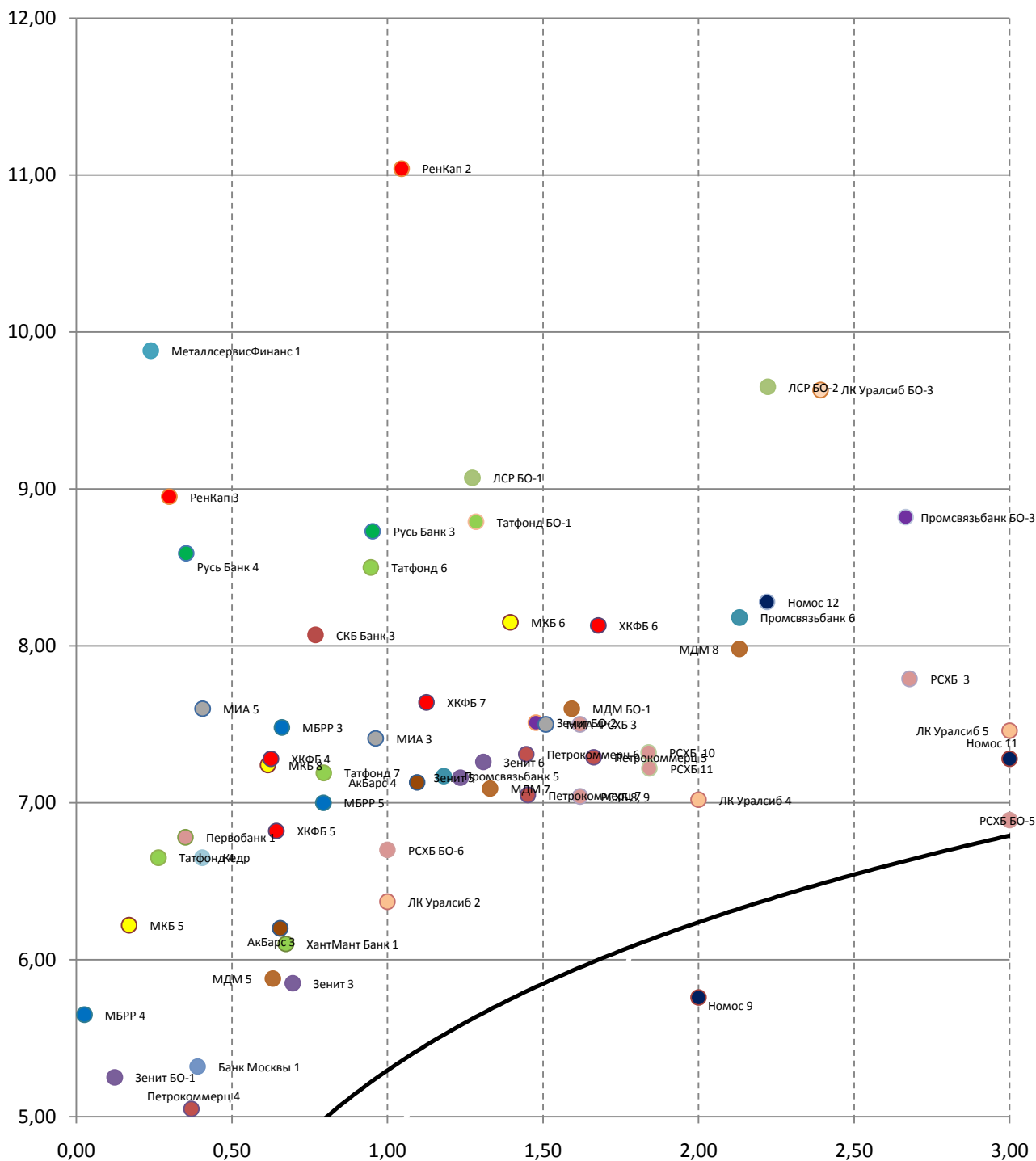
**Электроэнергетика**



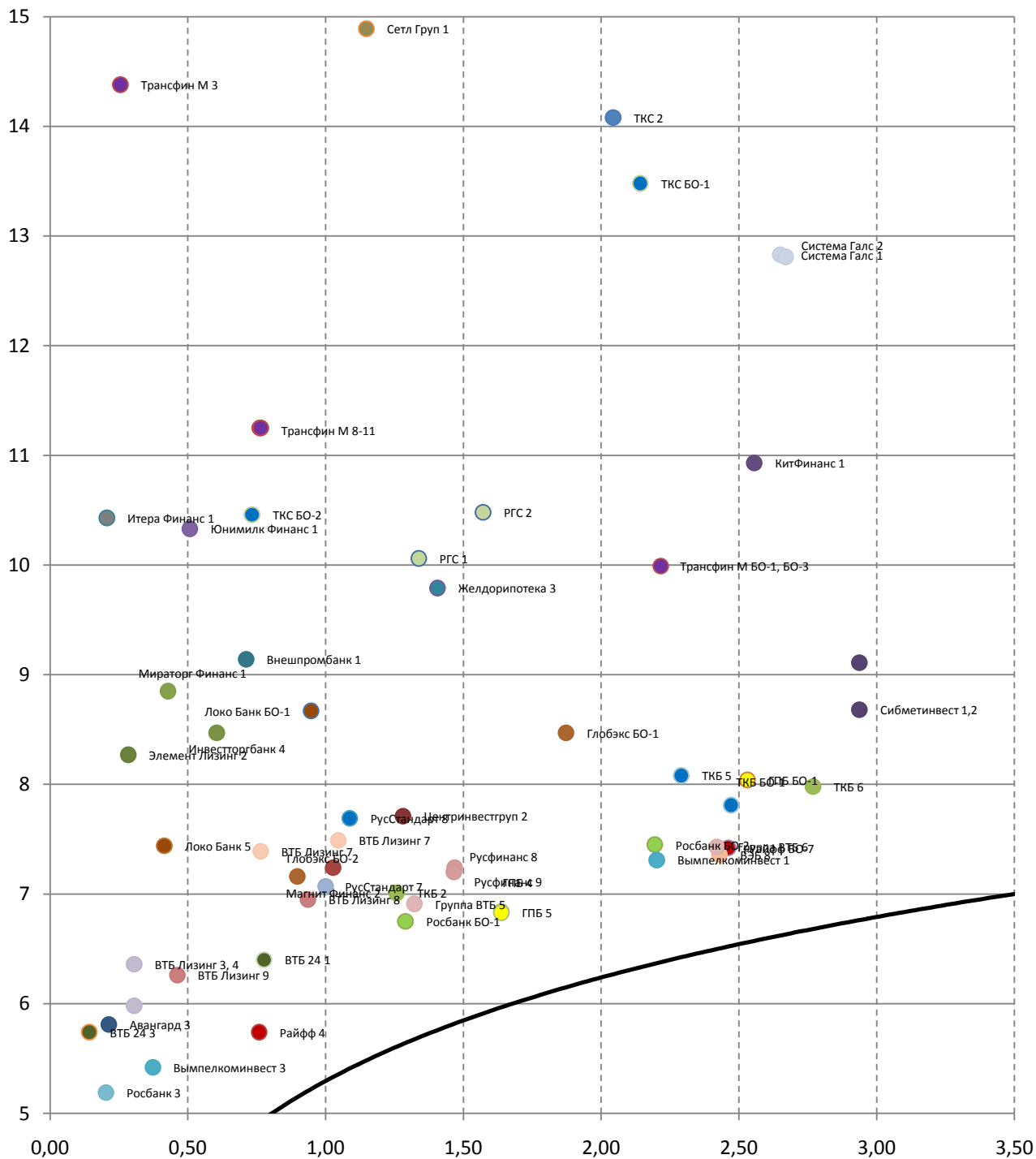
Розница и продукты питания



**Банки и финансовые компании 1**

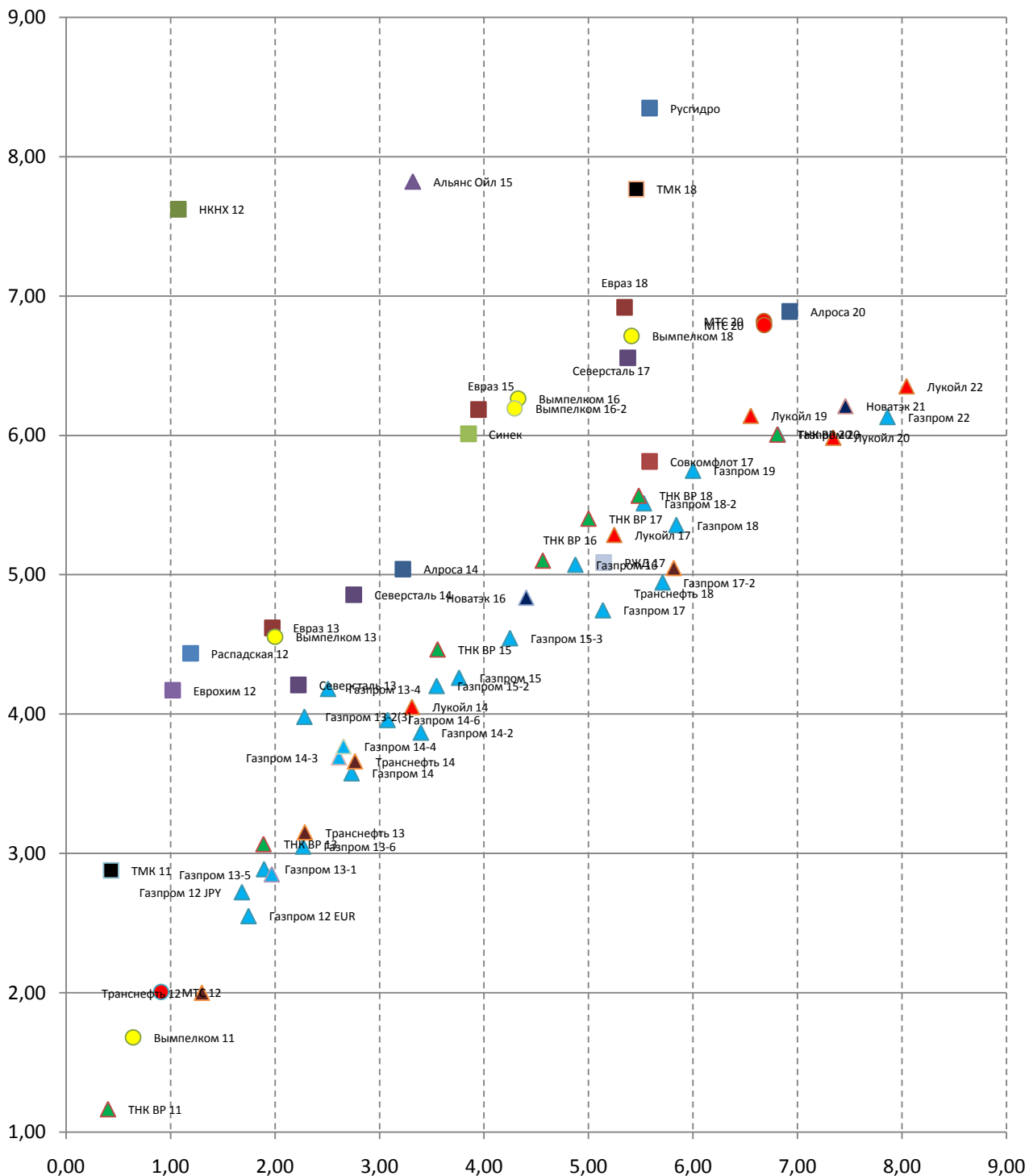


**Банки и финансовые компании 2**





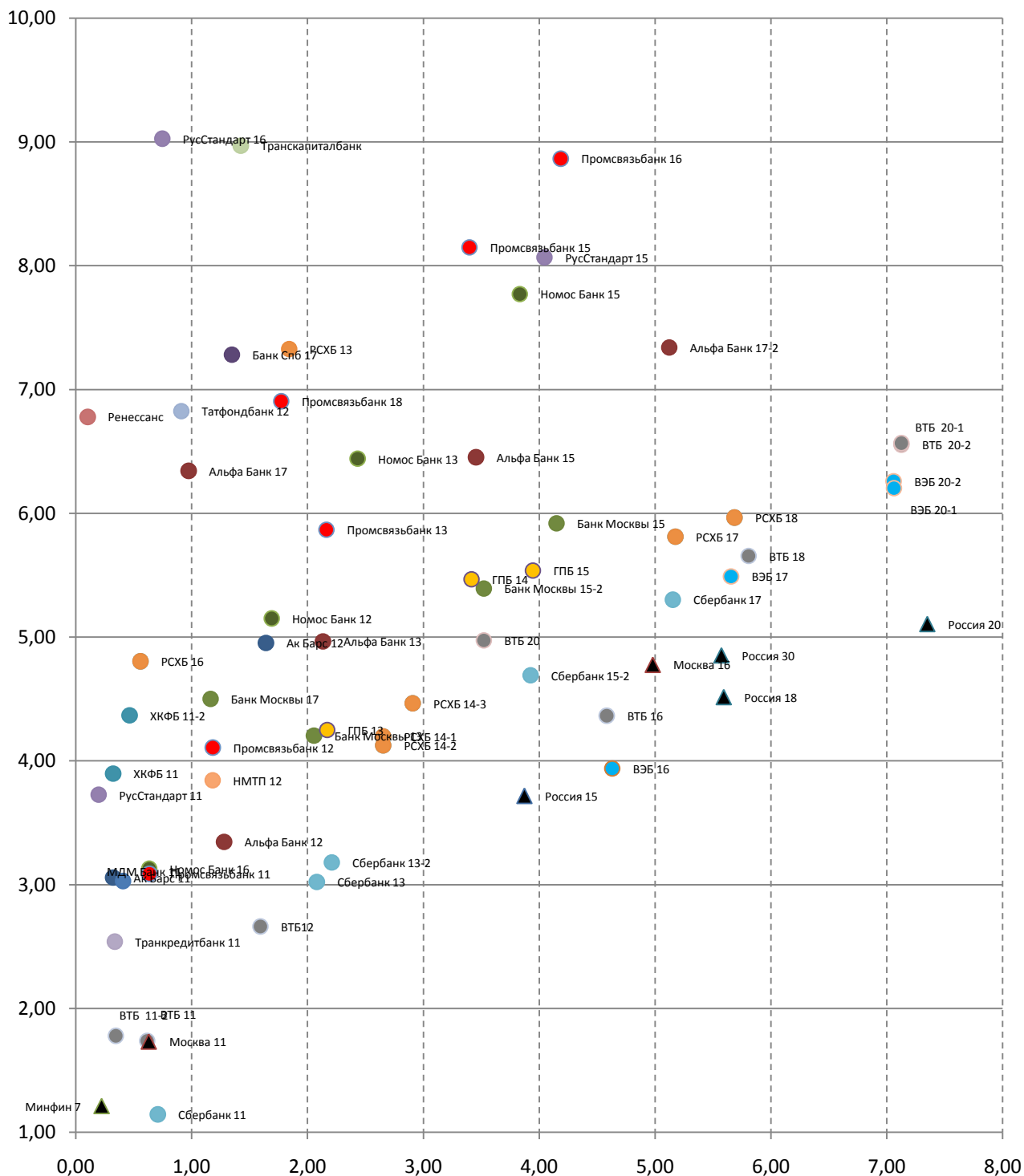
**Корпоративные еврооблигации**



# ИНВЕСТИЦИОННАЯ КОМПАНИЯ ИК РУСС-ИНВЕСТ

## Еженедельный обзор долговых рынков

### Банковские еврооблигации



**БЛИЖАЙШИЕ РАЗМЕЩЕНИЯ**

<b>Выпуск</b>	<b>Дата</b>	<b>Объем , млн. руб.</b>
Уралкалий-БО-01	21.02.2011	50 000
Мечел-15	22.02.2011	5 000
Мечел-16	22.02.2011	5 000
МКБ-БО-01	22.02.2011	3 000
ТКС Банк-БО-03	22.02.2011	1 500
НОМОС-БАНК-БО-01	24.02.2011	5 000

**БЛИЖАЙШИЕ ПОГАШЕНИЯ/ОФЕРТЫ**

<b>Выпуск</b>	<b>Дата</b>	<b>Ставка купона</b>
Балтинвестбанк-01(оферта)	22.02.2011	3,59%
Национальный(оферта)	22.02.2011	9,49%
АКБ(оферта)	23.02.2011	4,92%
СтройАльянс-01	23.02.2011	5,24%
Банк(оферта)	24.02.2011	7,63%
Белон-Финанс-02(оферта)	24.02.2011	8,48%
СЗТ-03	24.02.2011	0,86%
СУ-155(оферта)	24.02.2011	8,07%
Синергия-03(оферта)	24.02.2011	5,07%
ФОРМАТ-01(оферта)	25.02.2011	8,10%

# ИНВЕСТИЦИОННАЯ КОМПАНИЯ ИК РУСС-ИНВЕСТ

## Еженедельный обзор долговых рынков

Заявление об ограничении ответственности, Настоящие обзоры подготовлены в информационных целях, Они ни в коем случае не являются и не должны рассматриваться как предложение купить или продать соответствующие ценные бумаги, Информация, содержащаяся в данных обзорах, получена из вызывающих доверия открытых источников, Несмотря на то, что при подготовке обзоров были предприняты необходимые меры для получения достоверной информации, ИК РУСС-ИНВЕСТ не исключает возможность включения в обзор ошибочной информации, предоставленной соответствующими источниками, и не несет за это ответственности, ИК РУСС-ИНВЕСТ, его работники и клиенты могут быть заинтересованы в покупке или продаже ценных бумаг, упомянутых в обзорах,

### ИНВЕСТИЦИОННАЯ КОМПАНИЯ ИК РУСС-ИНВЕСТ

<http://www.russ-invest.com>

#### Москва

Тел: +7(495) 363-93-80  
Факс: +7(495) 363-93-90  
E-mail: [mail@russ-invest.com](mailto:mail@russ-invest.com)  
Адрес: Москва, 119019, 5-3/12  
Нащокинский переулок

#### Санкт-Петербург

Тел: +7(812) 337-55-37  
Факс: +7(812) 337-55-37  
E-mail: [spb@russ-invest.com](mailto:spb@russ-invest.com)  
Адрес: 190002, СПб, Набережная р,  
Фонтанки, 52

#### Самара

Тел: +7(846) 262-75-52  
Факс: +7(846) 262-75-52  
E-mail: [sam@russ-invest.com](mailto:sam@russ-invest.com)  
Адрес: 443067, Самара, ул, Гагарина,  
Дом 95

© 2007 | ОАО «ИК РУСС-ИНВЕСТ»  
Лицензия ФСФР №077-08757-000100 и №077-08755-001000  
Лицензия ФСФР №177-06310-100000 и №177-06312-010000  
Лицензия ФСФР №906