

Комментарий

На недели с 7 по 11 февраля российский долговой рынок продемонстрировал восходящую динамику. Объемы торгов оставались на протяжении всей недели на стабильно высоком уровне.

Ситуация на денежном рынке была обусловлена растущем уровнем ликвидности в ЦБ, и укреплением рубля к бивалютной корзине.

На прошедшей недели Минфин успешно провел размещения двух выпусков ОФЗ, спрос на которые превзошел все ожидания. Минфин выбрал стратегию размещения относительно коротких выпусков. В текущих условиях опасения роста процентных ставок это лучшее, что может предложить министерство.

Текущая неделя обещает быть щедрой на макроэкономическую статистику. В начале недели внимание будет приковано к Еврозоне, где пройдет встреча министров финансов. Главной темой станут обсуждения новых допустимых значений госдолга. Во второй половине недели внимание инвесторов переключится на США, где состоятся выступления Бена Бернанке.

В условиях роста фондовых индексов и снижения доходностей американских КО, которые мы могли наблюдать в конце прошедшей недели, у российского долгового рынка есть все шансы продолжить восходящую динамику.

Ключевые индикаторы рынка

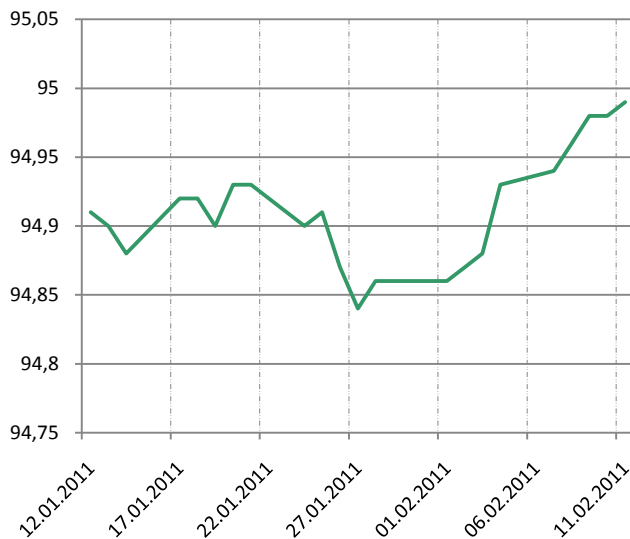
	Значение закрытия	Изм за 5 дн , %	Изм за мес , %
Золото	1357,05	0,42	-1,23
Нефть Brent	100,39	1,27	3,12
5-летний CDS	144,91	3,20	2,37
Бивалютная корзина	33,97	-0,08	-1,51
Годовая ставка NDF	4,63	-4,97	-5,40
	Значение	Изм за 5 дн	Изм за мес
Mosprime о/п	2,86	0,03	-0,04
Депозиты в ЦБ	1131,93	78,65	140,90
Остатки на корп сч	393,71	-32,51	-319,08
	Значение закрытия	Изм за 5 дн , п п	Изм за мес , п п
UST 2	0,84	0,07	0,84
UST 10	3,63	-0,01	0,23
Russia 10yr	5,06	-0,01	0,11
China 10yr	3,83	-0,17	-0,08
India 10yr	8,12	-0,09	-0,02
Brazil 10yr	4,84	0,14	0,52
	Значение закрытия	Изм за 5 дн , п п	Изм за мес , п п
Portugal 10 yr	7,17	0,10	0,43
Ireland 10 yr	8,89	0,19	0,60
Italy 10 yr	4,77	0,09	0,08
Greece 10 yr	11,37	0,44	0,21
Spain 10 yr	5,22	0,13	-0,13

ИНВЕСТИЦИОННАЯ КОМПАНИЯ ИК РУСС-ИНВЕСТ

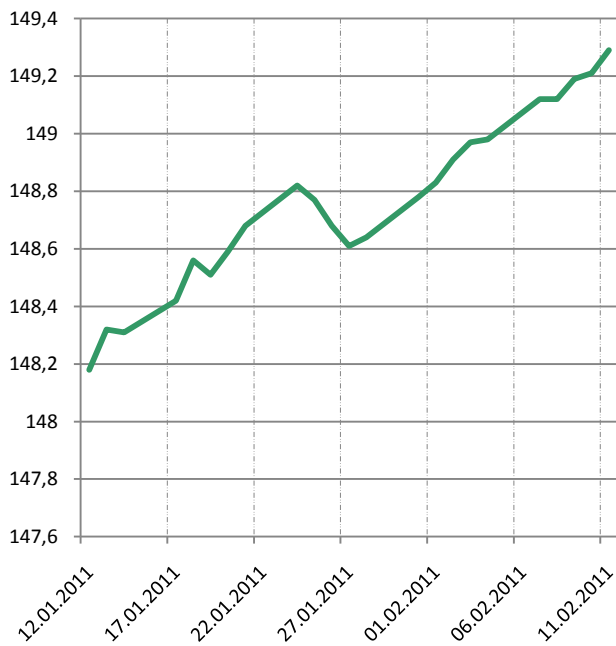
Еженедельный обзор долговых рынков

	Изм за 5 дн , п п	Изм за мес , п п
RGBI	0,21	0,03
МВИ СР	0,17	0,97
СВИ СР	0,05	0,09

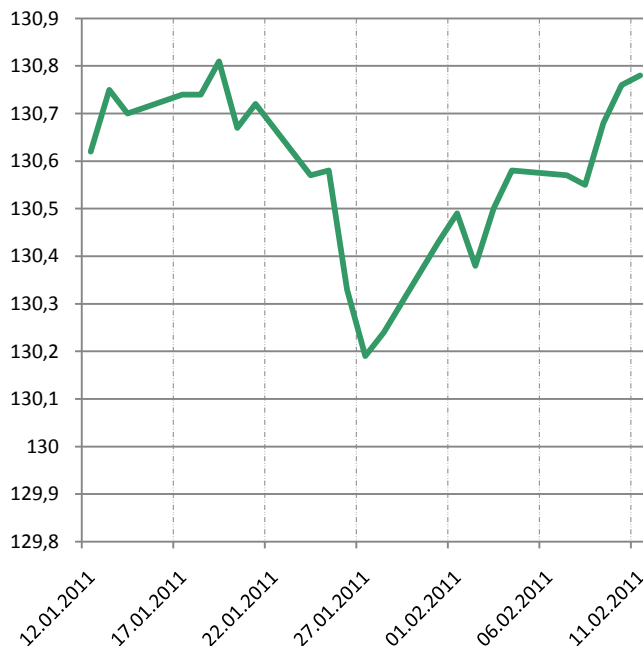
Корпоративные облигации



Муниципальные облигации

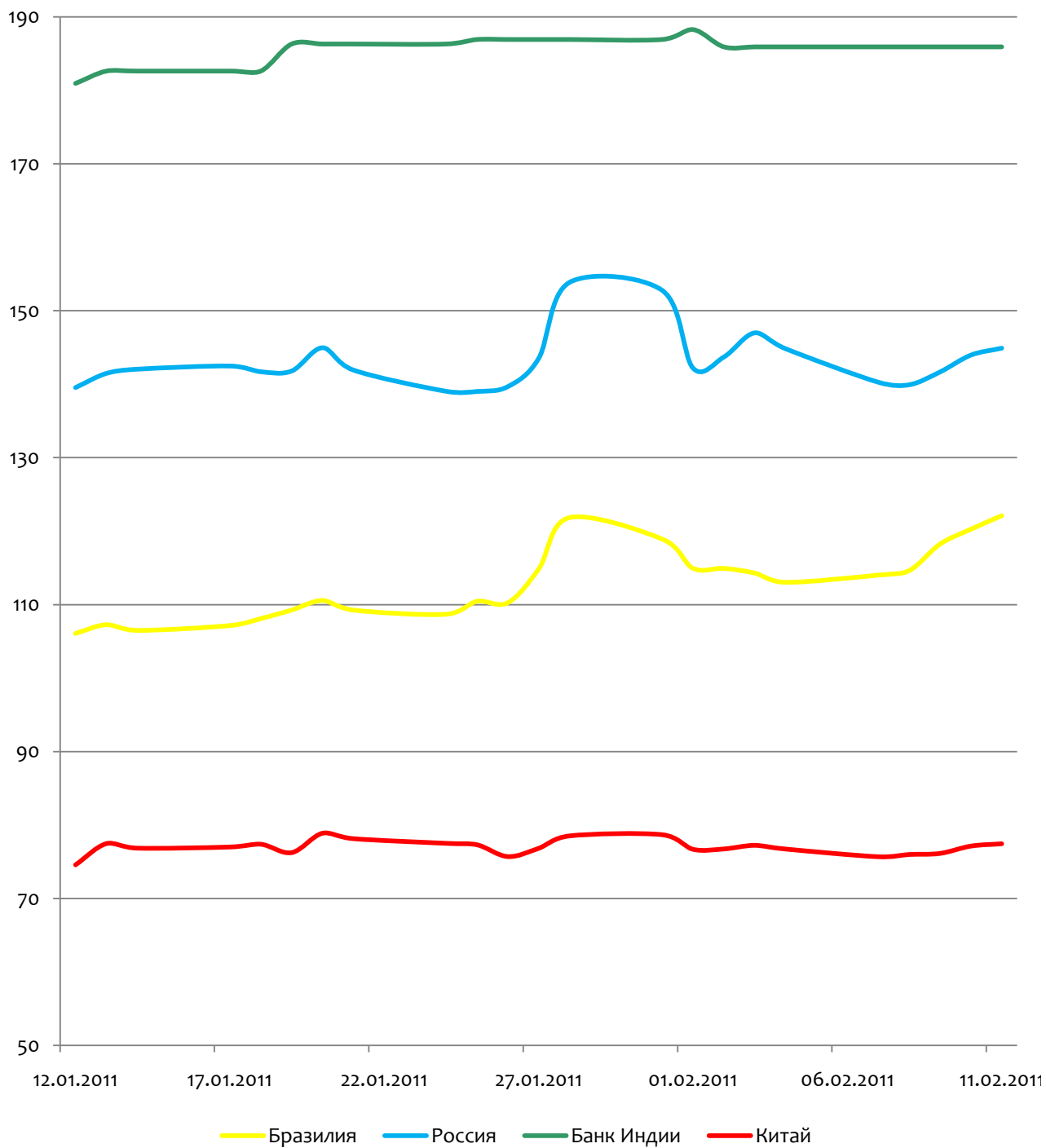


Государственные облигации



ИНВЕСТИЦИОННАЯ КОМПАНИЯ ИК РУСС-ИНВЕСТ
Еженедельный обзор долговых рынков

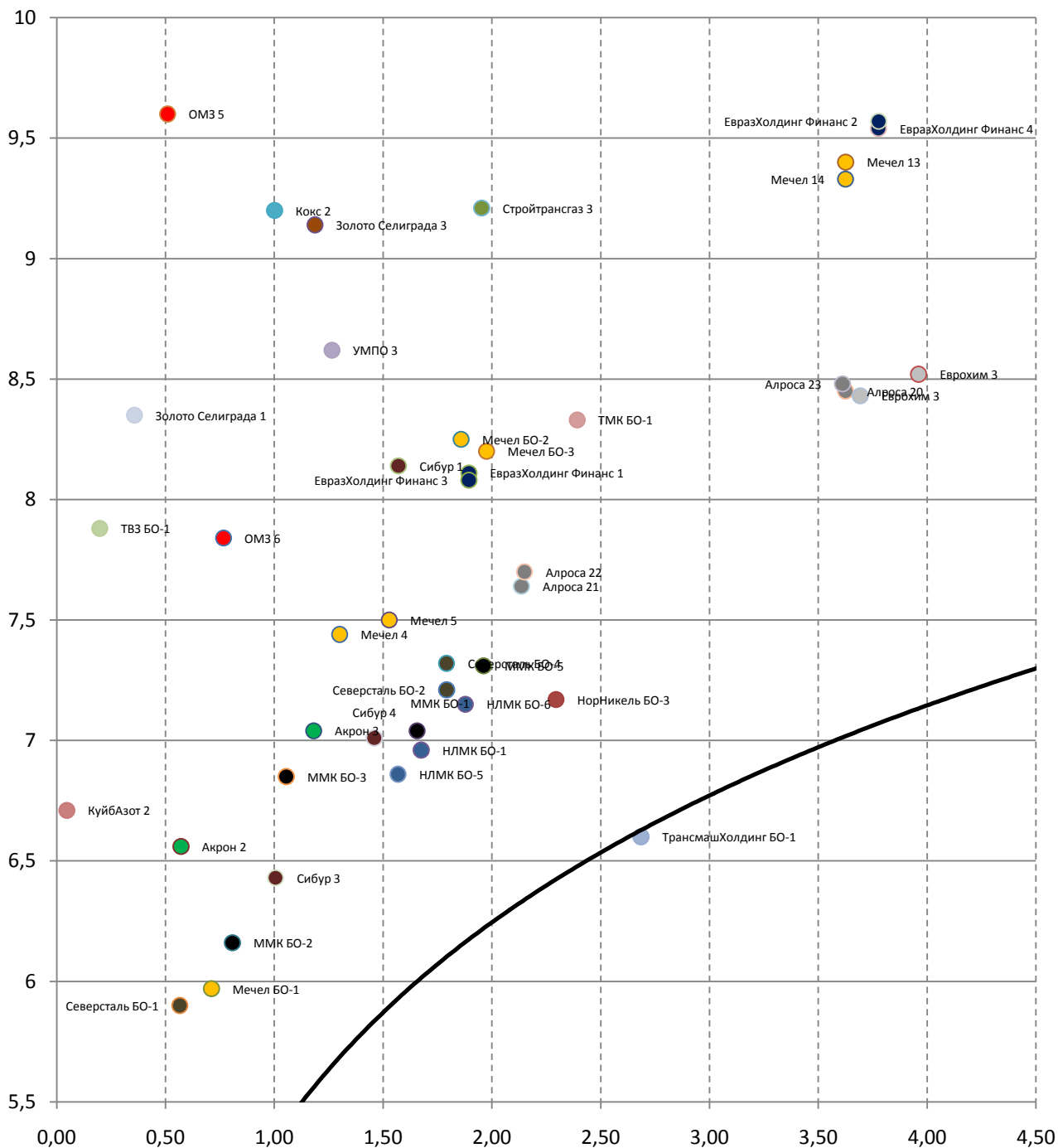
CDS стран BRIC



ИНВЕСТИЦИОННАЯ КОМПАНИЯ ИК РУСС-ИНВЕСТ

Еженедельный обзор долговых рынков

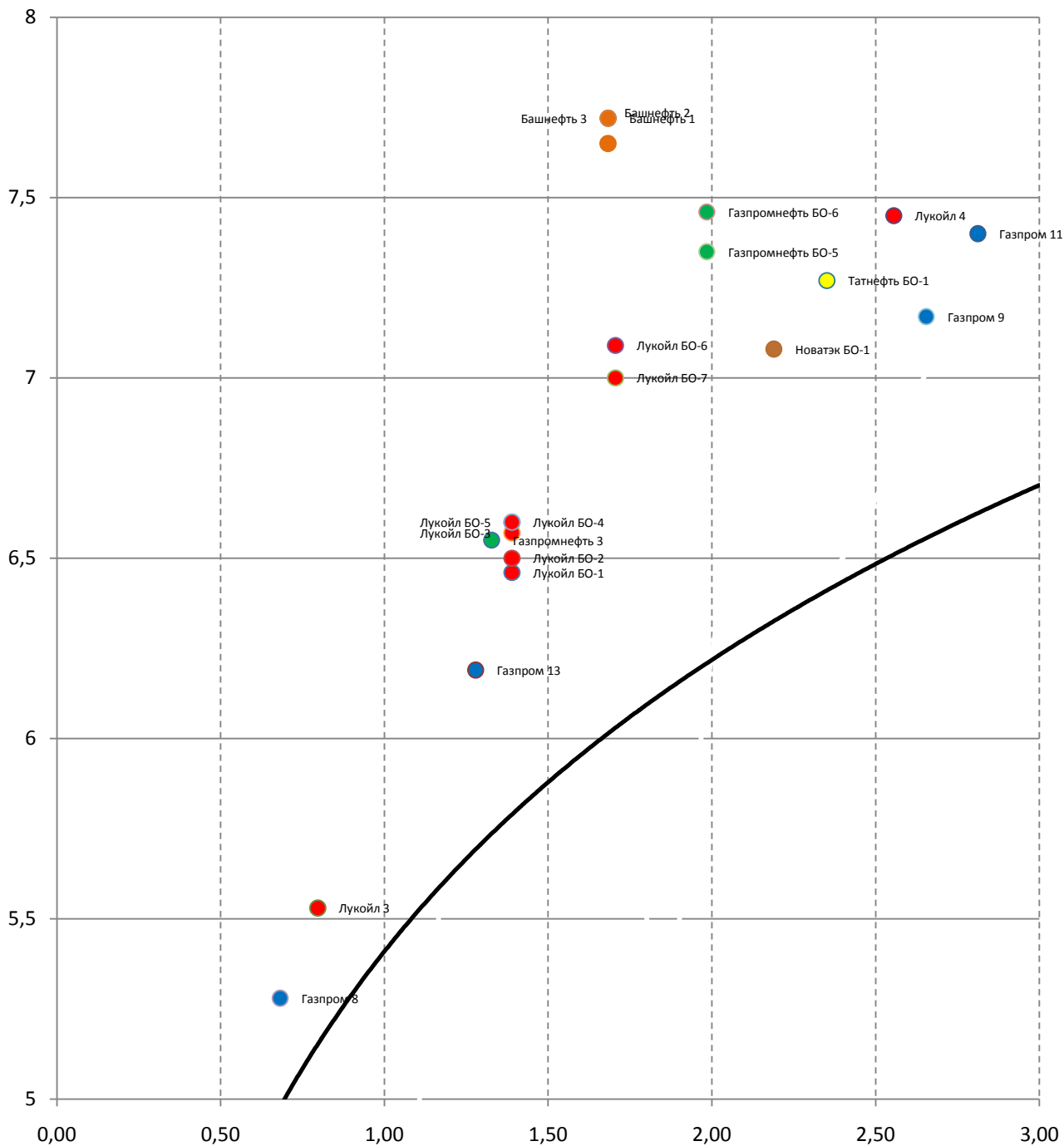
Металлургия, горнодобывающая и химическая промышленность



ИНВЕСТИЦИОННАЯ КОМПАНИЯ ИК РУСС-ИНВЕСТ

Еженедельный обзор долговых рынков

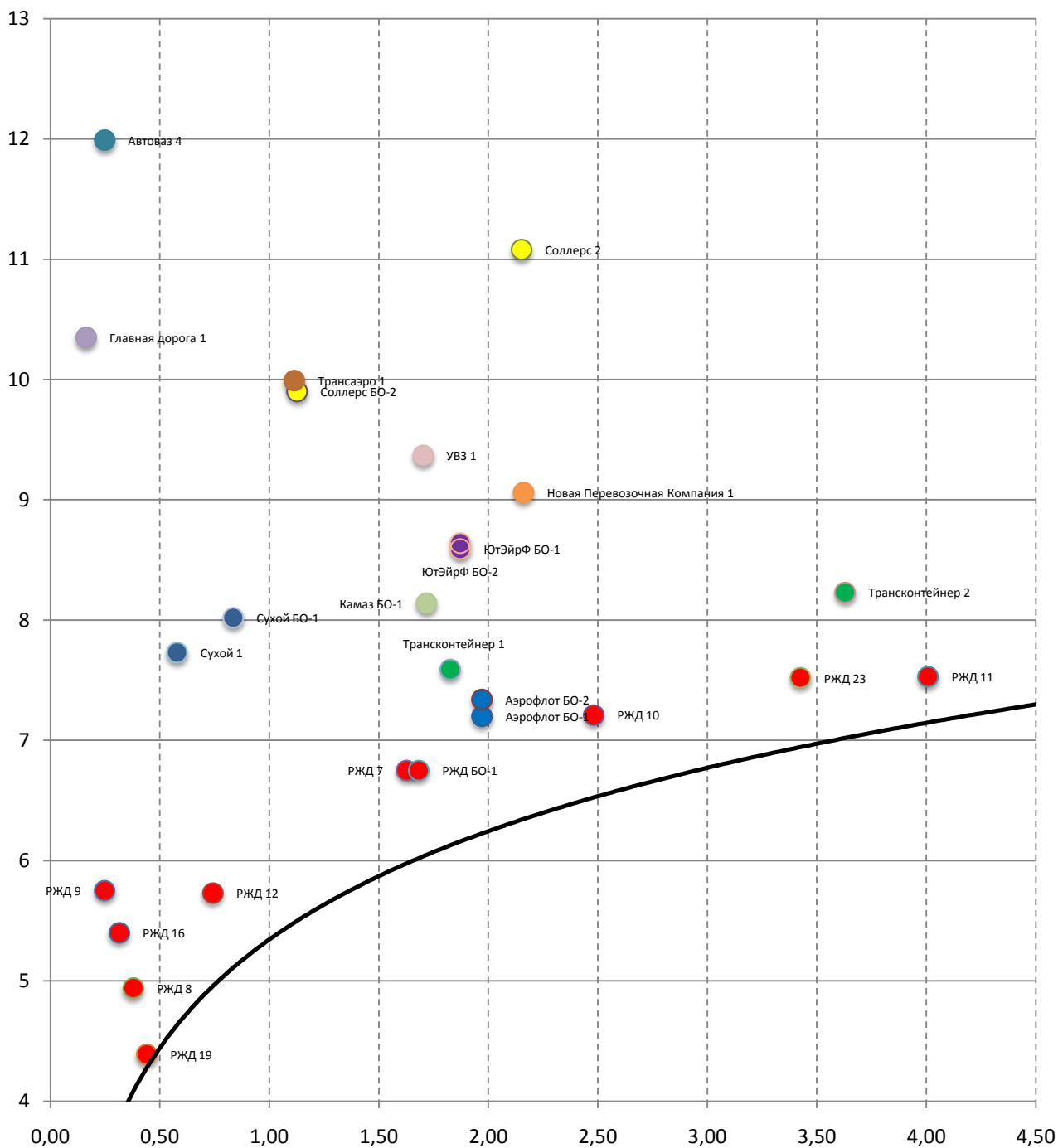
Нефть и газ



ИНВЕСТИЦИОННАЯ КОМПАНИЯ ИК РУСС-ИНВЕСТ

Еженедельный обзор долговых рынков

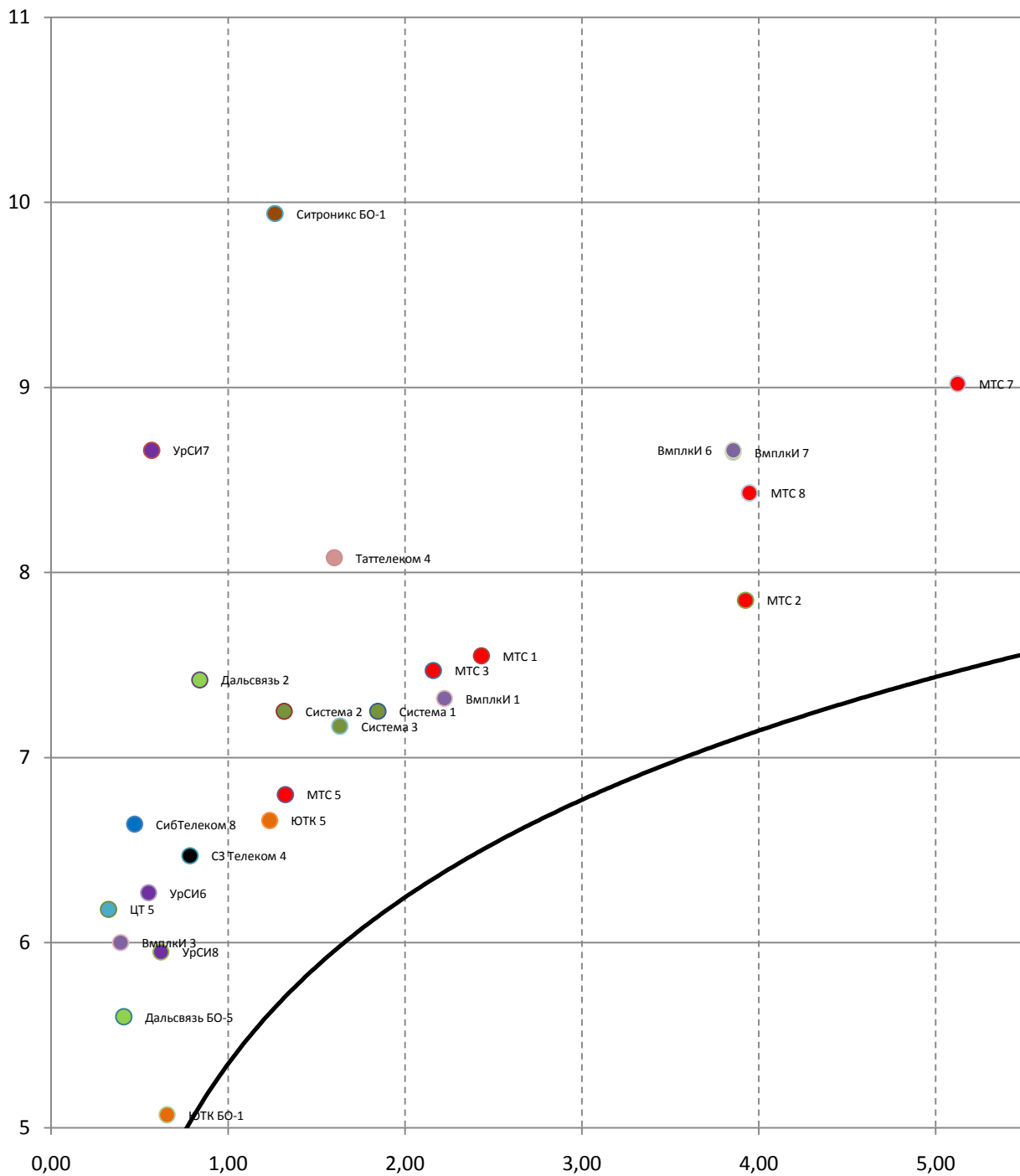
Транспорт



ИНВЕСТИЦИОННАЯ КОМПАНИЯ ИК РУСС-ИНВЕСТ

Еженедельный обзор долговых рынков

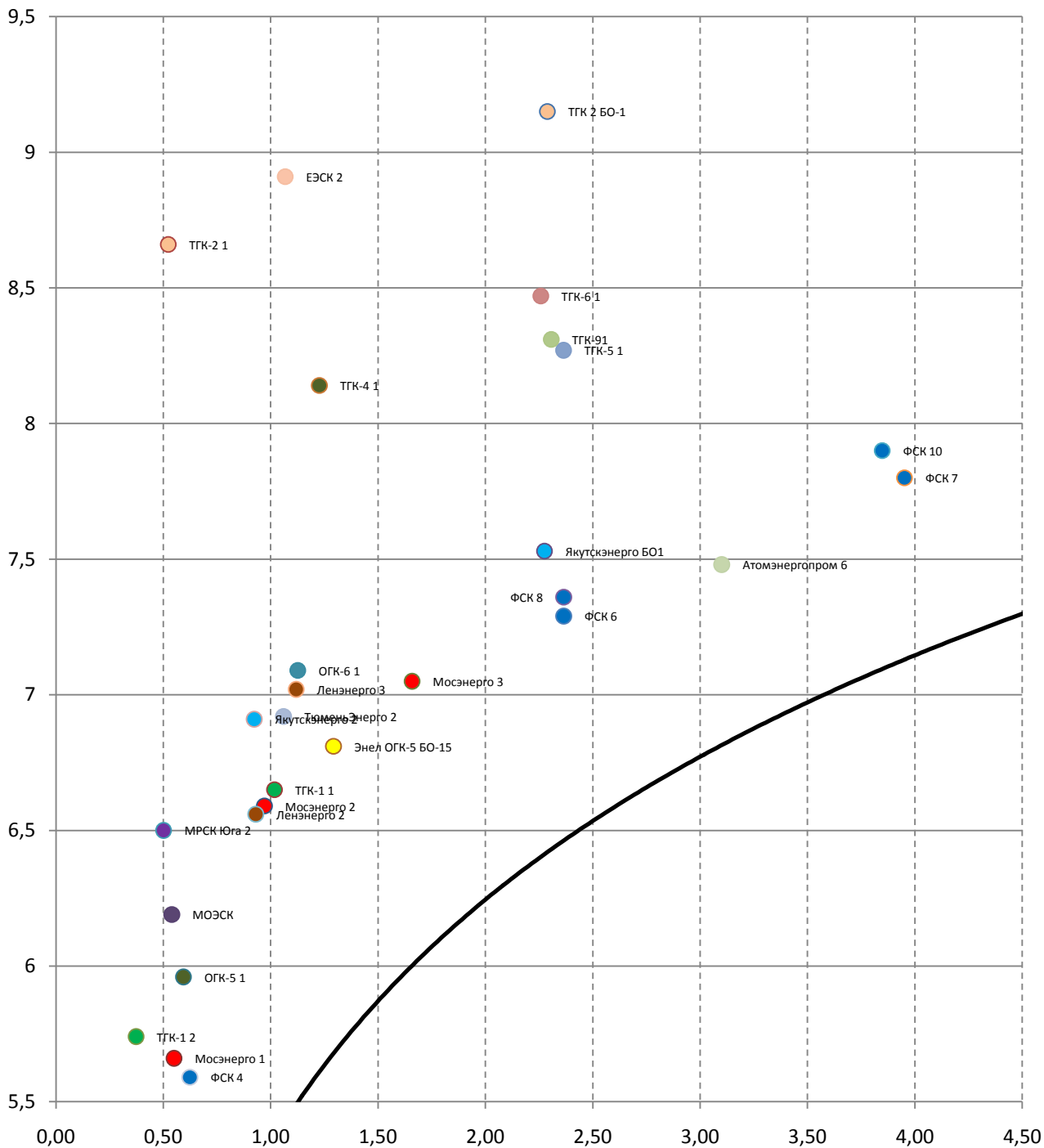
Телекомы



ИНВЕСТИЦИОННАЯ КОМПАНИЯ ИК РУСС-ИНВЕСТ

Еженедельный обзор долговых рынков

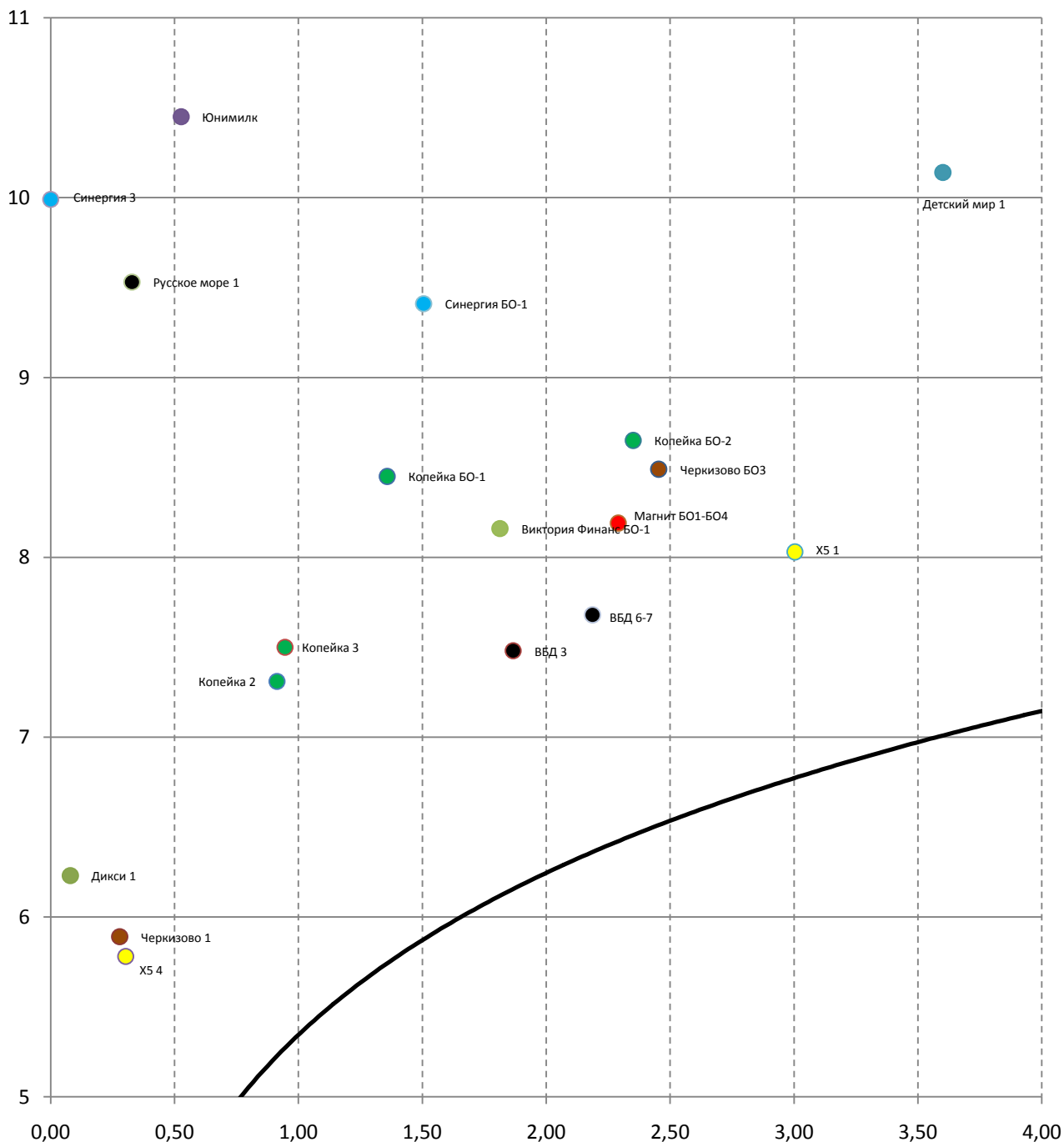
Электроэнергетика



ИНВЕСТИЦИОННАЯ КОМПАНИЯ ИК РУСС-ИНВЕСТ

Еженедельный обзор долговых рынков

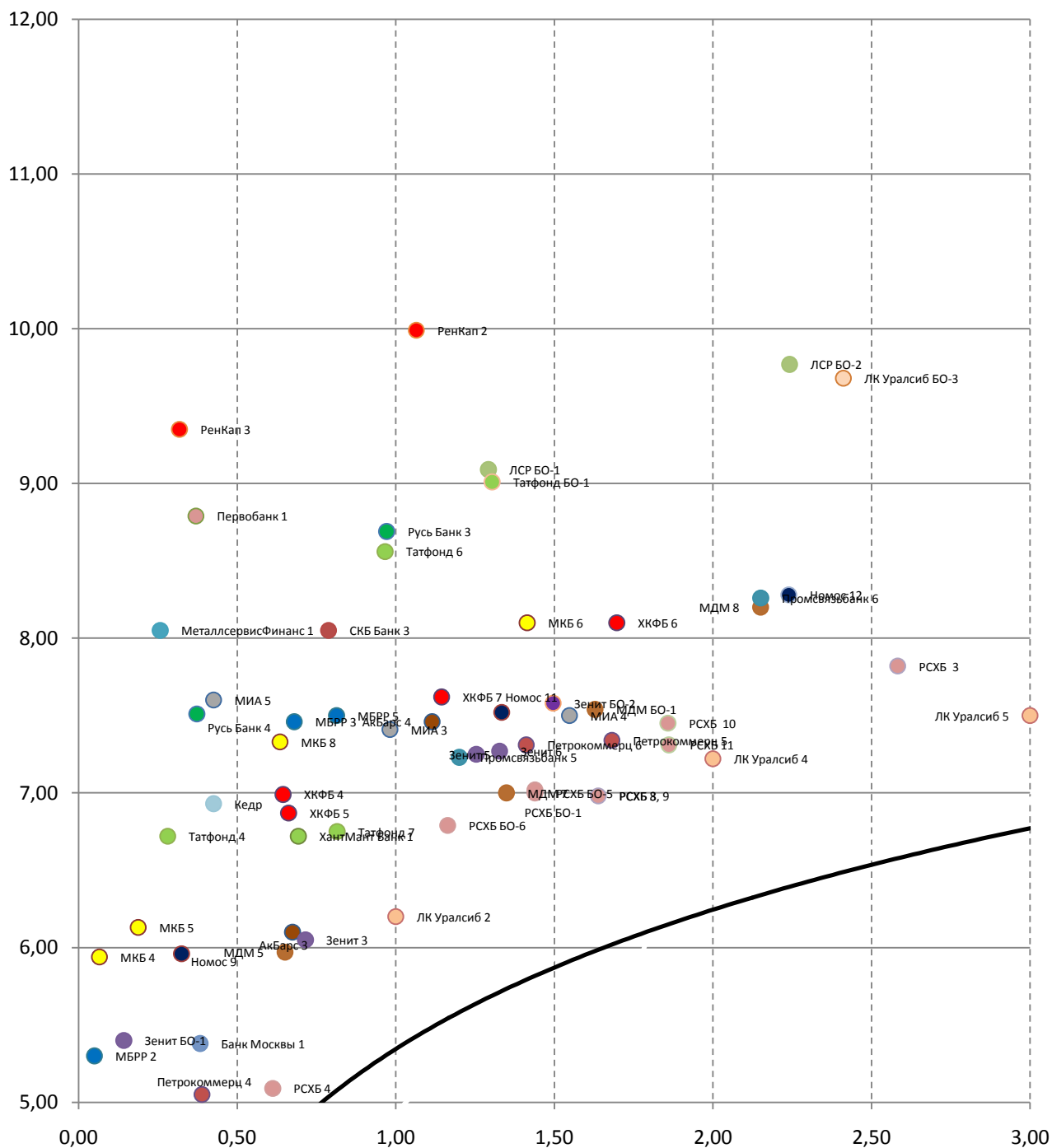
Розница и продукты питания



ИНВЕСТИЦИОННАЯ КОМПАНИЯ ИК РУСС-ИНВЕСТ

Еженедельный обзор долговых рынков

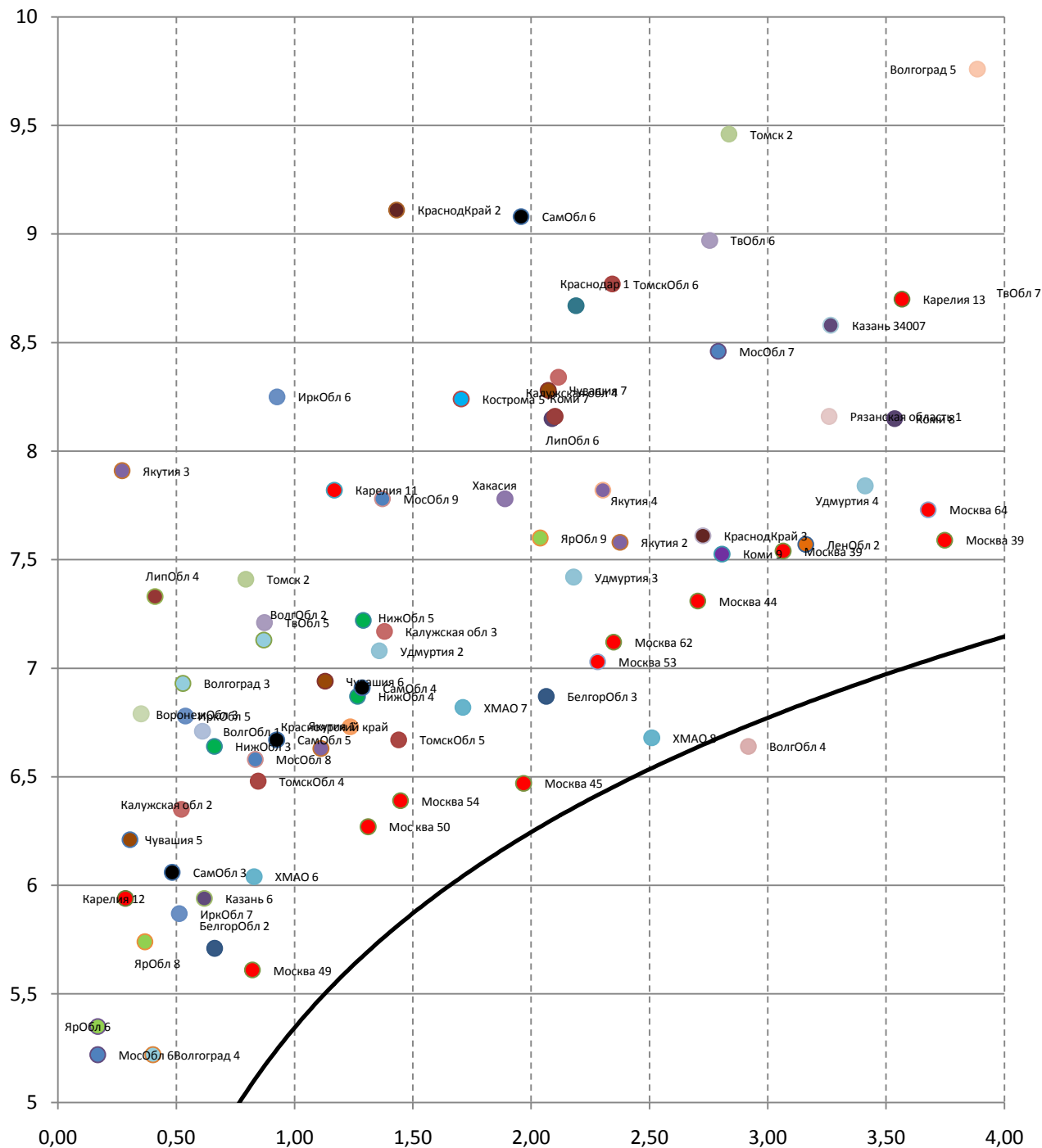
Банки и финансовые компании 1



ИНВЕСТИЦИОННАЯ КОМПАНИЯ ИК РУСС-ИНВЕСТ

Еженедельный обзор долговых рынков

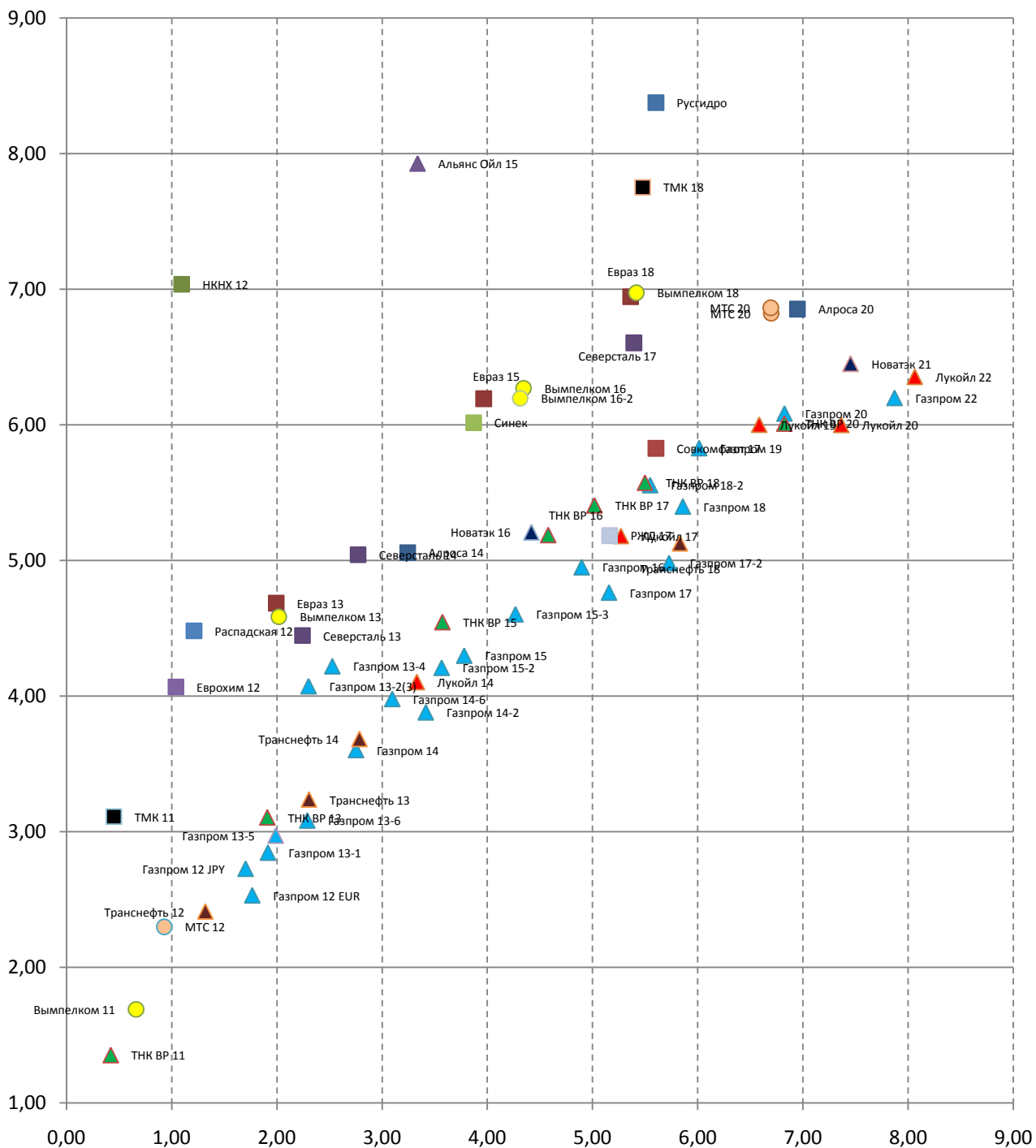
Муниципальные выпуски



ИНВЕСТИЦИОННАЯ КОМПАНИЯ ИК РУСС-ИНВЕСТ

Еженедельный обзор долговых рынков

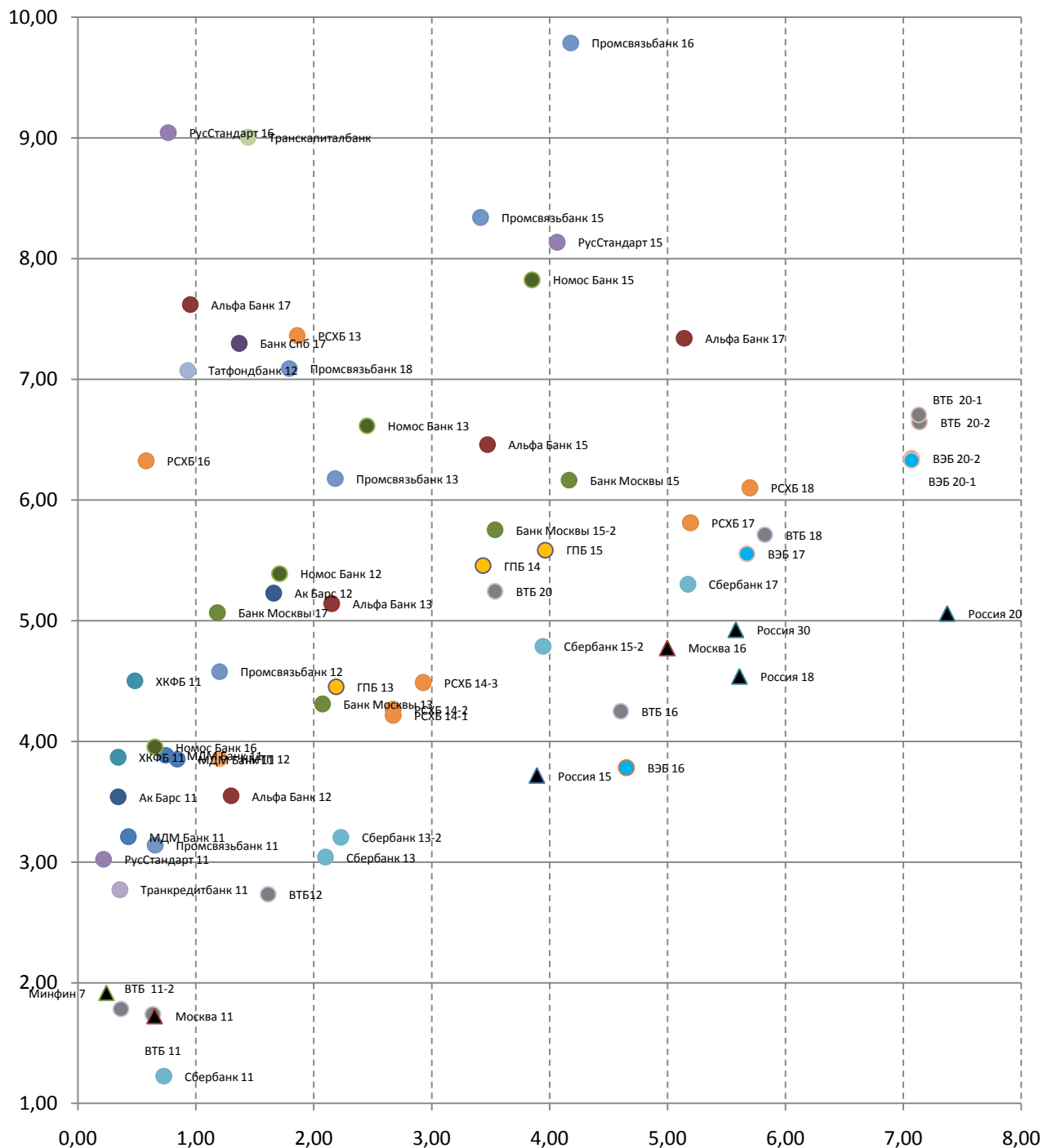
Корпоративные еврооблигации



ИНВЕСТИЦИОННАЯ КОМПАНИЯ ИК РУСС-ИНВЕСТ

Еженедельный обзор долговых рынков

Банковские еврооблигации



ИНВЕСТИЦИОННАЯ КОМПАНИЯ ИК РУСС-ИНВЕСТ

Еженедельный обзор долговых рынков

БЛИЖАЙШИЕ РАЗМЕЩЕНИЯ

Выпуск	Дата	Объем , млн. руб.
Алеф-Банк-01	15 февраля	1000
ЕАБР-04	15 февраля	5000
Кредит Европа Банк-06	15 февраля	4000
РейлТрансАвто-02	16 февраля	1500
Россия-ОФЗ-25077-ПД	16 февраля	30000
Банк России-17-БК	17 февраля	25000

БЛИЖАЙШИЕ ПОГАШЕНИЯ/ОФЕРТЫ

Выпуск	Дата	Ставка купона
ВТБ 24-02 (оферта)	14 февраля	3,79%
Далур-Финанс-01 (оферта)	14 февраля	7,21%
ВТБ-2016 (оферта)	15 февраля	
Москоммерцбанк-02	15 февраля	5,98%
ТМК-03	15 февраля	4,89%
НОМОС-БАНК-08	16 февраля	4,74%
Престиж-Экспресс-Сервис-01 (оферта)	16 февраля	4,71%
Россельхозбанк-02	16 февраля	1,96%
РейлТрансАвто-01	17 февраля	31,15%
Банк России-16-БК	18 февраля	
ГЛОБЭКСБАНК-БО-01 (оферта)	18 февраля	4,72%

ИНВЕСТИЦИОННАЯ КОМПАНИЯ ИК РУСС-ИНВЕСТ

Еженедельный обзор долговых рынков

Заявление об ограничении ответственности, Настоящие обзоры подготовлены в информационных целях, Они ни в коем случае не являются и не должны рассматриваться как предложение купить или продать соответствующие ценные бумаги, Информация, содержащаяся в данных обзорах, получена из вызывающих доверия открытых источников, Несмотря на то, что при подготовке обзоров были предприняты необходимые меры для получения достоверной информации, ИК РУСС-ИНВЕСТ не исключает возможность включения в обзор ошибочной информации, предоставленной соответствующими источниками, и не несет за это ответственности, ИК РУСС-ИНВЕСТ, его работники и клиенты могут быть заинтересованы в покупке или продаже ценных бумаг, упомянутых в обзорах,

ИНВЕСТИЦИОННАЯ КОМПАНИЯ ИК РУСС-ИНВЕСТ

www.russ-invest.com

Москва

Тел: +7(495) 363-93-80
Факс: +7(495) 363-93-90
E-mail: mail@russ-invest.com
Адрес: Москва, 119019, 5-3/12
Нащокинский переулок

Санкт-Петербург

Тел: +7(812) 337-55-37
Факс: +7(812) 337-55-37
E-mail: spb@russ-invest.com
Адрес: 190002, СПб, Набережная р,
Фонтанки, 52

Самара

Тел: +7(846) 262-75-52
Факс: +7(846) 262-75-52
E-mail: sam@russ-invest.com
Адрес: 443067, Самара, ул, Гагарина,
Дом 95

© 2007 | ОАО «ИК РУСС-ИНВЕСТ»
Лицензия ФСФР №077-08757-000100 и №077-08755-001000
Лицензия ФСФР №177-06310-100000 и №177-06312-010000
Лицензия ФСФР №906