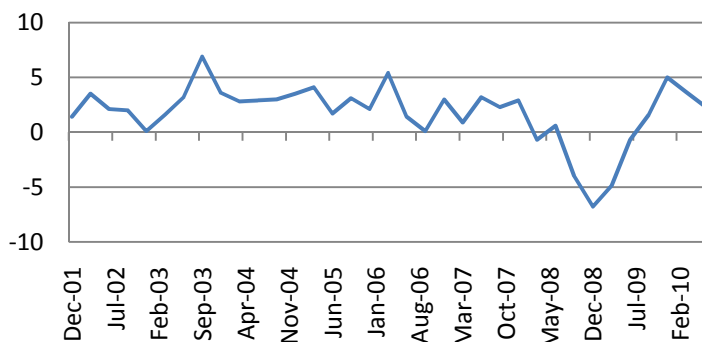


## Ежедневный обзор мирового рынка акций

02 августа 2010 года

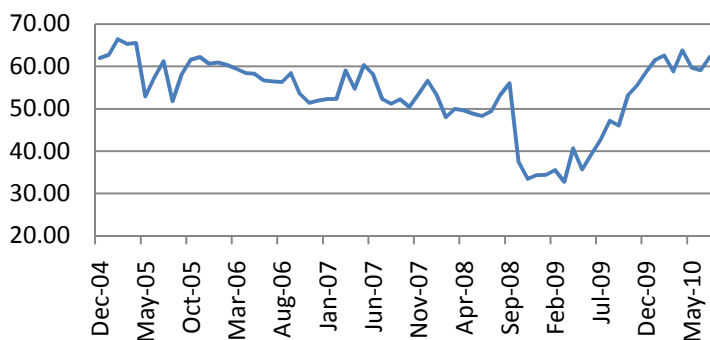
На фондовых биржах США в пятницу наблюдалась разнонаправленная динамика котировок. Хуже рынка были акции компаний сектора коммунальных услуг (-0.69%), в лидерах акции компаний сектора потребительских товаров (+0.64%). Сезон отчетности вновь преподнес ряд оптимистичных новостей инвесторам, а статистика носила умеренно оптимистичный характер. ВВП во втором квартале увеличился на 2.4% (прогноз - +2.7%). Впрочем, слабая динамика была обусловлена неожиданно низким приростом компонента запасов (+1.1%) в то время как уровень продаж внутренним потребителям подскочил на 4.1% по сравнению с +1.3% в первом квартале, инвестиции компаний взлетели на 17.0%, а инвестиции в недвижимость – на 27.9%. Но рост потребления составил лишь 1.6%.

ВВП США, кв/кв, %, годов. вып.



Индекс активности менеджеров по закупкам ФРБ Чикаго увеличился до 62.3 в июле с 59.1 в июне, превысив прогноз 56 п.

Заявки на пособие по безработице, нед, изм, тыс.



Индикаторы рынка*		
CDS HY 5Y	553.65	
ITX Crossover	432.58	
CDS Japan 5Y	69.44	
CDS EM 5Y	112.77	
CDS Russia 5Y	160.81	
US Tsys 10Y	3.25%	+0.22%
US Tsys 5Y	1.88%	+0.16%
Brazil 10Y	4.22%	-0.07%
UK 10Y	3.24%	+0.14%
Germany 10Y	2.59%	+0.15%
EUR/USD	1.3076	-0.03%
USD/JPY	86.51	+0.27%
EUR/GBP	0.8375	+0.11%
Oil Brent	77.38	-0.27%
Gold	1171.1	-0.01%
Copper	7230.5	+0.84%
Nickel	20606	+1.34%
S&P 500	1101.53	-0.42%
Topix	847	-1.57%
Shanghai Comp	2,635.38	-0.48%
DJ EURO Stoxx	2752.93	-0.48%
VIX	24.13	-0.12

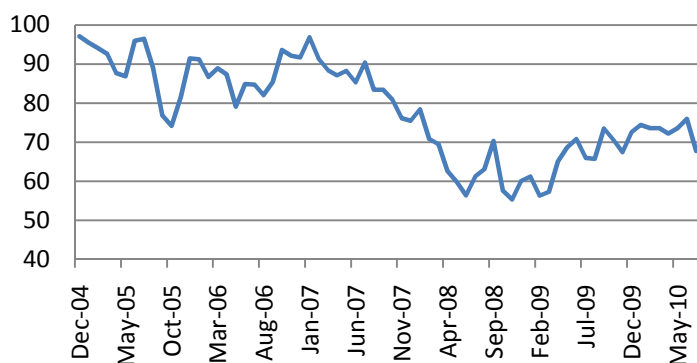
Наиболее активные акции в Европе*		
GEA GROUP AG	17.18	-3.97%
LAFARGE SA	41.995	-3.44%
DEXIA SA	3.785	-1.87%
ARCELORMITTAL	23.27	-1.67%
WACKER CHEMIE AG	125.4	-1.69%
CRODA INTL.	1285	-1.68%
VINCI SA	37.225	-1.52%
BNP PARIBAS	52.59	-1.52%
VEOLIA ENVIRONNE	20.31	-1.55%
ING GROEP NV-CVA	7.549	-1.29%
TOTAL SA	39.2	+2.22%
SCHNEIDER ELECTR	88.33	+2.23%
EADS NV	18.2	+3.50%
SIKA AG-BR	1474.65	+3.30%
ALCATEL-LUCENT	2.194	+6.09%

\*На 13:00 мск, по данным Bloomberg

## Ежедневный обзор

Индекс уверенности потребителей Университета Мичиган повысился до 67.8 п. с 66.5 (прогноз – 67 п.)

Индекс уверенности потребителей Университета Мичиган



В Азии в понедельник преобладал оптимизм. Шанхайские фондовые индексы прибавили в пределах 1.4%. Слабые данные по индексу активности менеджеров по закупкам (51.2 в июле против 51.4 в июле) не оказало негативное влияние на рынок – инвесторы ждут смягчения монетарной политики в «поднебесной». Австралийский S&P/ASX 200 прибавил 1.07%, корейский Kospі - 1.3%. Гонгконгский Hang Seng по итогам торгов повысился на 1.77%. Японский Никкей прибавил 0.35%.

На торгах в Европе в начале недели наблюдается уверенный рост котировок. Индекс Dow Jones Eurostoxx 600 на 13:00 мск вырос на 1.65%. В лидерах – акции финансового (+2.03%) и горнодобывающего сектора (+2.54%). Индекс активности в производстве Еврозоны PMI Manufacturing повысился в июле до 56.7 п. с 56.5 п. месяцем ранее (прогноз – 56.5 п.).

**Сегодня в США интерес будут данные по индексу активности в производстве ISM Manufacturing за июль и данные по расходам на строительство в июне (18:00 мск). В 18:15 начнется выступление главы ФРС Бена Бернанке.**

Подиндекс DJIA Eurostoxx 600		Изм.
SX3P	334.61	+0.12%
SX4P	459.74	+0.45%
SX6P	304.95	+0.27%
SX7P	226.07	+0.29%
SX86P	106.46	-0.03%
SX8P	194.51	+0.40%
SXAP	258.37	-0.47%
SXDP	361.59	+0.73%
SXEP	296.8	-0.19%
SXFP	238.35	+0.32%
SXIP	153.39	+0.33%
SXKP	261.5	+1.31%
SXMP	172.4	+0.94%
SXNP	281.83	-0.39%
SXOP	254.52	+0.23%
SXPP	501.34	-0.81%
SXQP	373.01	-0.06%
SXRP	261.38	+0.33%
SXTP	119.55	-0.47%
SXXP	257.71	+0.19%

Подиндексы S&P 500	Last	Change
CONS		
DISCRET	247.3282	-0.72%
CONS		
STAPLES	280.5803	-0.53%
ENERGY	404.5073	-0.14%
FINANCIALS	197.3159	-0.94%
HEALTH CARE	330.1939	-1.37%
INDUSTRIALS	262.8391	-0.24%
INFO TECH	358.5713	-0.95%
MATERIALS	192.6044	-0.52%
TELECOM		
SERV	110.783	+0.36%
UTILITIES	157.4854	-0.54%

Ежедневный обзор

## Технический анализ

### Индекс S&P 500, Дневной

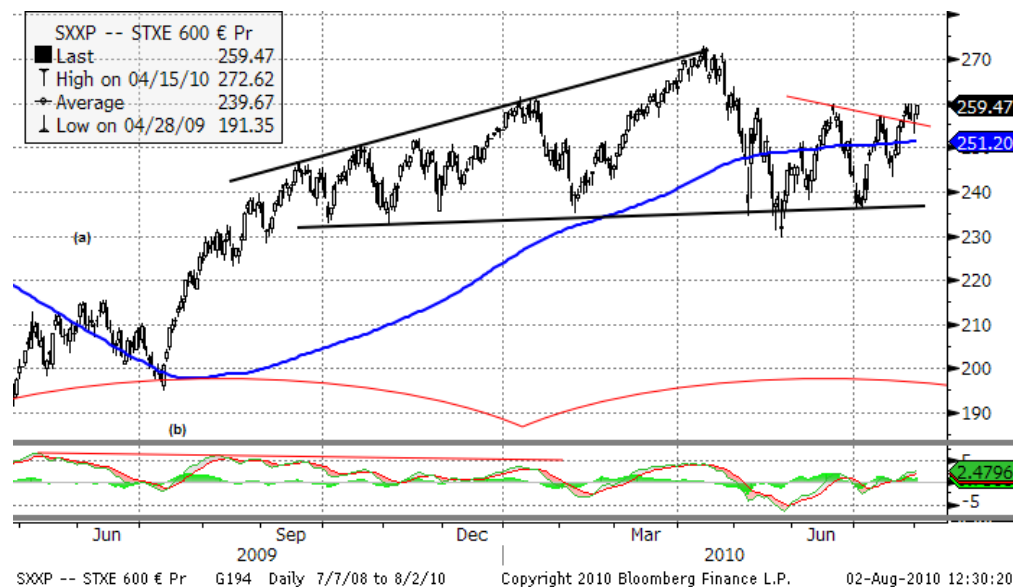


**Фондовый индекс S&P 500 сформировал модель «голова и плечи». В качестве среднесрочных целей дальнейшего движения выступают отметки 1022, 973 по индексу. Максимальной целью фигуры является отметка 865 п. Если развитие движения будет происходить в рамках сформированного нисходящего канала, данный уровень может быть достигнут к августу текущего года. Текущее консолидационное движение в этом случае стоит считать как коррекцию к нисходящему движению апрель – июнь 2010 г.**

**Тем не менее, формирование бриллианта и удавшийся пробой верхней границы данной фигуры в районе 1090, а также 200-дневной МА и «отбивка» от краткосрочной линии восходящего тренда будет способствовать краткосрочному росту в район 1150 п.**

Ежедневный обзор

## Индекс Dow Jones Eurostoxx 600, Дневной



На дневном графике индекс вышел из треугольника вверх. Удачный тест сверху верхней линии треугольника и закрепление выше 200-дневной скользящей средней, будет способствовать продолжению отскока в район 270 п. в дальнейшем.

Вместе с тем шансы реализации фигуры «голова и плечи» пока остаются. При данном сценарии вероятно снижение в район 220 и, далее, 205 п. далее в текущем году.

Уровни поддержки – 258, 251, 230, 212, 200 пп.

Уровни сопротивления – 275 пп.

Ежедневный обзор

## EURUSD, дневной график



Пара евродоллар совершила отскок в район 1.30. Несмотря на вероятность повторного тестирования поддержки в районе 1.25-1.27, в дальнейшем отскок скорее всего продолжится. Целью движения вверх может стать отметка 1.35.

**Предварительные итоги сезона отчетности****США**

Сектор	Опубликовали отчетность	Всего в индексе	Лучше прогноза	Хуже прогноза
Все	311	497	237	71
Нефть и газ	23	36	19	4
Горнодобывающий	22	26	14	7
Промышленный	58	72	48	9
Потребит. товары	28	55	23	5
Здравохранение	35	46	26	8
Потреб. услуги	29	72	25	4
Телекоммуникации	3	10	2	1
ЖКХ	13	36	8	5
Финансовый сектор	64	83	52	12
Высокотехнологичный	36	61	20	16

**Еврозона**

Сектор	Опубликовали отчетность	Всего в индексе	Лучше прогноза	Хуже прогноза
Все	178	295	99	68
Нефть и газ	16	25	8	8
Горнодобывающий	19	32	9	9
Промышленный	36	52	18	17
Потребит. товары	20	32	10	8
Здравохранение	8	21	5	3
Потреб. услуги	14	26	11	2
Телекоммуникации	9	13	7	2
ЖКХ	13	16	5	7
Финансовый сектор	28	62	16	7
Высокотехнологичный	178	295	99	68

## Ежедневный обзор

Календарь макроэкономической статистики*					
Время, GMT	Страна	Данные	Период	Прогноз	Прошл.
08/02/2010 01:30	JN	Labor Cash Earnings YoY	JUN	--	-0.20%
08/02/2010 02:30	CH	HSBC Manufacturing PMI	JUL	--	50.4
08/02/2010 05:00	JN	Vehicle Sales (YoY)	JUL	--	20.60%
08/02/2010 07:55	GE	PMI Manufacturing	JUL F	--	61.2
08/02/2010 08:00	EC	PMI Manufacturing	JUL F	--	56.5
08/02/2010 08:30	UK	PMI Manufacturing	JUL	--	57.5
08/02/2010 14:00	US	ISM Manufacturing	JUL	--	56.2
08/02/2010 14:00	US	ISM Prices Paid	JUL	--	57
08/02/2010 14:00	US	Construction Spending MoM	JUN	--	-0.20%
08/02/2010 23:50	JN	Monetary Base (YoY)	JUL	--	3.60%
03-07 AUG	UK	Halifax House Prices sa (MoM)	JUL	--	-0.60%
03-07 AUG	UK	Halifax House Price 3Mths/Year	JUL	--	6.30%
08/03/2010 08:30	UK	PMI Construction	JUL	--	58.4
08/03/2010 09:00	EC	Euro-Zone PPI (MoM)	JUN	--	0.30%
08/03/2010 09:00	EC	Euro-Zone PPI (YoY)	JUN	--	3.10%
08/03/2010 12:30	US	Personal Income	JUN	0.30%	0.40%
08/03/2010 12:30	US	Personal Spending	JUN	0.20%	0.20%
08/03/2010 12:30	US	PCE Deflator (YoY)	JUN	--	1.90%
08/03/2010 12:30	US	PCE Core (MoM)	JUN	0.20%	0.20%
08/03/2010 12:30	US	PCE Core (YoY)	JUN	--	1.30%
08/03/2010 14:00	US	Factory Orders	JUN	--	-1.40%
08/03/2010 14:00	US	Pending Home Sales MoM	JUN	--	-30.00%
08/03/2010 14:00	US	Pending Home Sales YoY	JUN	--	-15.60%
08/03/2010 20:30	US	API U.S. Crude Oil Inventories	30-Jul	--	--
08/03/2010 20:30	US	API U.S. Gasoline Inventories	30-Jul	--	--
08/03/2010 20:30	US	API U.S. Distillate Inventory	30-Jul	--	--
08/03/2010 21:00	US	Domestic Vehicle Sales	JUL	--	8.57M
08/03/2010 21:00	US	Total Vehicle Sales	JUL	--	11.08M
08/04/2010 07:55	GE	PMI Services	JUL F	--	57.3
08/04/2010 08:00	EC	PMI Services	JUL F	--	56
08/04/2010 08:00	EC	PMI Composite	JUL F	--	56.7
08/04/2010 08:30	UK	PMI Services	JUL	--	54.4
08/04/2010 09:00	EC	Euro-Zone Retail Sales (YoY)	JUN	--	0.30%
08/04/2010 09:00	EC	Euro-Zone Retail Sales (MoM)	JUN	--	0.20%
08/04/2010 11:00	US	MBA Mortgage Applications	30-Jul	--	--
08/04/2010 11:30	US	Challenger Job Cuts YoY	JUL	--	-47.10%
08/04/2010 12:15	US	ADP Employment Change	JUL	--	13K
08/04/2010 14:00	US	ISM Non-Manf. Composite	JUL	--	53.8
08/04/2010 14:30	US	DOE U.S. Crude Oil Inventories	30-Jul	--	--
08/04/2010 14:30	US	DOE U.S. Gasoline Inventories	30-Jul	--	--
08/04/2010 14:30	US	DOE U.S. Distillate Inventory	30-Jul	--	--

## Ежедневный обзор

08/04/2010 14:30	US	DOE U.S. Refinery Utilization	30-Jul	--	--
08/04/2010 14:30	US	DOE Cushing OK Crude Inventory	30-Jul	--	--
08/04/2010 14:30	US	DOE Crude Oil Implied Demand	30-Jul	--	--
08/04/2010 14:30	US	DOE Gasoline Implied Demand	30-Jul	--	--
08/04/2010 14:30	US	DOE Distillate Implied Demand	30-Jul	--	--
08/05/2010	UK	New Car Registrations (YoY)	JUL	--	10.80%
08/05/2010 10:00	GE	Factory Orders MoM (sa)	JUN	--	-0.50%
08/05/2010 10:00	GE	Factory Orders YoY (nsa)	JUN	--	24.80%
08/05/2010 11:00	UK	BOE Asset Purchase Target	AUG	--	200B
08/05/2010 11:00	UK	BOE ANNOUNCES RATES	5-Aug	0.50%	0.50%
08/05/2010 11:45	EC	ECB Announces Interest Rates	5-Aug	1.00%	1.00%
08/05/2010 12:30	US	Initial Jobless Claims	31-Jul	--	--
08/05/2010 12:30	US	Continuing Claims	24-Jul	--	--
08/05/2010 12:30	EC	Trichet Speaks at ECB Monthly News	5-Aug		
08/05/2010 12:30	EC	Trichet Speaks at ECB Monthly News	5-Aug		
08/05/2010 12:30	EC	Trichet Speaks at ECB Monthly News	5-Aug		
08/05/2010 14:30	US	EIA Natural Gas Storage Change	30-Jul	--	--
08/05/2010 14:30	US	ICSC Chain Store Sales YoY	JUL	--	3.00%
08/06/2010 05:00	JN	Leading Index CI	JUN P	--	98.6
08/06/2010 05:00	JN	Coincident Index CI	JUN P	--	101.2
08/06/2010 08:30	UK	Industrial Production (MoM)	JUN	--	0.70%
08/06/2010 08:30	UK	Industrial Production (YoY)	JUN	--	2.60%
08/06/2010 08:30	UK	Manufacturing Production (MoM)	JUN	--	0.30%
08/06/2010 08:30	UK	Manufacturing Production (YoY)	JUN	--	4.30%
08/06/2010 10:00	GE	Industrial Production MoM (sa)	JUN	--	2.60%
08/06/2010 10:00	GE	Industrial Prod. YoY (nsa wda)	JUN	--	12.40%
08/06/2010 12:30	US	Change in Private Payrolls	JUL	--	83K
08/06/2010 12:30	US	Change in Nonfarm Payrolls	JUL	--	-125K
08/06/2010 12:30	US	Unemployment Rate	JUL	--	9.50%
08/06/2010 12:30	US	Change in Manufact. Payrolls	JUL	--	9K
08/06/2010 17:00	US	Baker Hughes U.S. Rig Count	6-Aug	--	--
08/06/2010 19:00	US	Consumer Credit	JUN	--	-\$9.1B

## Ежедневный обзор

Календарь отчетности, США*							
Компания	Тикер	Дата	Время	Период	Результат	Прогноз	Р/П
Humana Inc	HUM	8/2/2010	10:00	Q2		1.632	
Principal Financial Group Inc	PFG US	8/2/2010	20:00	Q2		0.659	
VeriSign Inc	VRSN	8/2/2010	20:05	Q2		0.243	
DaVita Inc	DVA US	8/2/2010	Aft-mkt	Q2		1.065	
Vulcan Materials Co	VMC	8/2/2010	Aft-mkt	Q2		0.245	
Loews Corp	L US	8/2/2010		Q2		0.335	
Allergan Inc/United States	AGN	8/2/2010		Q2		0.806	
NYSE Euronext	NYX US	8/3/2010	6:30	Q2		0.594	
Expeditors International of	EXPD	8/3/2010	Bef-	Q2		0.359	
Cognizant Technology Solutions	CTSH	8/3/2010	Bef-	Q2		0.537	
Nicor Inc	GAS US	8/3/2010	Bef-	Q2		0.44	
DR Horton Inc	DHI US	8/3/2010	Bef-	Q3		0.157	
Pinnacle West Capital Corp	PNW	8/3/2010	Bef-	Q2		0.87	
NiSource Inc	NI US	8/3/2010	Bef-	Q2		0.094	
Baker Hughes Inc	BHI US	8/3/2010	Bef-	Q2		0.433	
Smith International Inc	SII US	8/3/2010	Bef-	Q2		0.239	
Dean Foods Co	DF US	8/3/2010	Bef-	Q2		0.245	
Archer-Daniels-Midland Co	ADM	8/3/2010	Bef-	Q4		0.523	
Emerson Electric Co	EMR	8/3/2010	Bef-	Q3		0.676	
Parker Hannifin Corp	PH US	8/3/2010	Bef-	Q4		1.083	
Marsh & McLennan Cos Inc	MMC	8/3/2010	Bef-	Q2		0.443	
HCP Inc	HCP US	8/3/2010	Bef-	Q2		0.54	
Dow Chemical Co/The	DOW	8/3/2010	10:30	Q2		0.566	
Duke Energy Corp	DUK US	8/3/2010	11:00	Q2		0.282	
American Tower Corp	AMT	8/3/2010	11:00	Q2		0.194	
Discovery Communications Inc	DISCA	8/3/2010	11:00	Q2		0.431	
Tenet Healthcare Corp	THC US	8/3/2010	11:30	Q2		0.06	
Sempra Energy	SRE US	8/3/2010	13:00	Q2		0.82	
Unum Group	UNM	8/3/2010	20:00	Q2		0.674	
Harris Corp	HRS US	8/3/2010	20:00	Q4		1.232	
Molex Inc	MOLX	8/3/2010	20:00	Q4		0.38	
Whole Foods Market Inc	WFMI	8/3/2010	Aft-mkt	Q3		0.372	
AvalonBay Communities Inc	AVB US	8/3/2010	Aft-mkt	Q2		1.003	
Oneok Inc	OKE US	8/3/2010	Aft-mkt	Q2		0.326	
Chesapeake Energy Corp	CHK US	8/3/2010	Aft-mkt	Q2		0.694	
Anadarko Petroleum Corp	APC US	8/3/2010	Aft-mkt	Q2		0.377	
Electronic Arts Inc	ERTS	8/3/2010	Aft-mkt	Q1		-0.352	
XL Group Plc	XL US	8/3/2010	Aft-mkt	Q2		0.64	

## Ежедневный обзор

CBS Corp	CBS US	8/3/2010	Aft-mkt	Q2	0.21	
Coach Inc	COH US	8/3/2010		Q4	0.559	
Entergy Corp	ETR US	8/3/2010		Q2	1.554	
Pitney Bowes Inc	PBI US	8/3/2010		Q2	0.57	
Molson Coors Brewing Co	TAP US	8/3/2010		Q2	1.199	
NRG Energy Inc	NRG US	8/3/2010		Q2	0.431	
Pfizer Inc	PFE US	8/3/2010		Q2	0.521	
Mastercard Inc	MA US	8/3/2010		Q2	3.341	
Clorox Co	CLX US	8/3/2010		Q4	1.202	
Rowan Cos Inc	RDC US	8/3/2010		Q2	0.67	
FirstEnergy Corp	FE US	8/3/2010		Q2	0.778	
priceline.com Inc	PCLN	8/3/2010		Q2	2.647	
Procter & Gamble Co/The	PG US	8/3/2010		Q4	0.734	
Marathon Oil Corp	MRO	8/3/2010		Q2	0.796	
Vornado Realty Trust	VNO	8/3/2010		Q2	1.064	
Quanta Services Inc	PWR	8/4/2010	Bef-	Q2	0.189	
Time Warner Inc	TWX	8/4/2010	Bef-	Q2	0.455	
CenturyLink Inc	CTL US	8/4/2010	Bef-	Q2	0.848	
Allegheny Energy Inc	AYE US	8/4/2010	Bef-	Q2	0.377	
Frontier Communications Corp	FTR US	8/4/2010	Bef-	Q2	0.139	
CenterPoint Energy Inc	CNP US	8/4/2010	Bef-	Q2	0.223	
Pulte Group Inc	PHM	8/4/2010	Bef-	Q2	-0.015	
RR Donnelley & Sons Co	RRD US	8/4/2010	Bef-	Q2	0.358	
Qwest Communications	Q US	8/4/2010	11:00	Q2	0.091	
Cameron International Corp	CAM	8/4/2010	12:00	Q2	0.545	
Polo Ralph Lauren Corp	RL US	8/4/2010	12:00	Q1	0.895	
IntercontinentalExchange Inc	ICE US	8/4/2010	12:30	Q2	1.415	
El Paso Corp	EP US	8/4/2010	14:00	Q2	0.205	
News Corp	NWSA	8/4/2010	20:00	Q4	0.198	
Allstate Corp/The	ALL US	8/4/2010	20:05	Q2	0.724	
Health Care REIT Inc	HCN US	8/4/2010	Aft-mkt	Q2	0.794	
Hartford Financial Services Group	HIG US	8/4/2010	Aft-mkt	Q2	0.709	
Prudential Financial Inc	PRU US	8/4/2010	Aft-mkt	Q2	1.306	
Integrus Energy Group Inc	TEG US	8/5/2010	0:00	Q2	0.423	
Titanium Metals Corp	TIE US	8/4/2010		Q2	0.101	
PG&E Corp	PCG US	8/4/2010		Q2	0.896	
Devon Energy Corp	DVN US	8/4/2010		Q2	1.469	
Murphy Oil Corp	MUR	8/4/2010		Q2	1.206	
Northeast Utilities	NU US	8/4/2010		Q2	0.437	
International Flavors &	IFF US	8/5/2010	Bef-	Q2	0.81	

## Ежедневный обзор

PPL Corp	PPL US	8/5/2010	Bef-	Q2	0.664	
Cardinal Health Inc	CAH US	8/5/2010	Bef-	Q4	0.489	
Viacom Inc	VIA/B	8/5/2010	Bef-	Q3	0.661	
Watson Pharmaceuticals Inc	WPI US	8/5/2010	Bef-	Q2	0.81	
Denbury Resources Inc	DNR US	8/5/2010	Bef-	Q2	0.144	
Time Warner Cable Inc	TWC	8/5/2010	Bef-	Q2	0.928	
Teradata Corp	TDC US	8/5/2010	Bef-	Q2	0.403	
Spectra Energy Corp	SE US	8/5/2010	Bef-	Q2	0.294	
TECO Energy Inc	TE US	8/5/2010	Bef-	Q2	0.338	
CIGNA Corp	CI US	8/5/2010	10:30	Q2	1.004	
Kraft Foods Inc	KFT US	8/5/2010	20:00	Q2	0.519	
Harman International Industries	HAR US	8/5/2010	20:10	Q4	0.225	
PerkinElmer Inc	PKI US	8/5/2010	Aft-mkt	Q2	0.332	
Southwestern Energy Co	SWN	8/5/2010	Aft-mkt	Q2	0.362	
CF Industries Holdings Inc	CF US	8/5/2010	Aft-mkt	Q2	2.938	
Public Storage	PSA US	8/5/2010		Q2	1.238	
Consolidated Edison Inc	ED US	8/5/2010		Q2	0.505	
Edison International	EIX US	8/5/2010		Q2	0.682	
MetroPCS Communications Inc	PCS US	8/5/2010		Q2	0.132	
DIRECTV	DTV US	8/5/2010		Q2	0.596	
Ameren Corp	AEE US	8/5/2010		Q2	0.495	
Microchip Technology Inc	MCHP	8/5/2010		Q1	0.526	
Windstream Corp	WIN US	8/5/2010		Q2	0.204	
Progress Energy Inc	PGN US	8/5/2010		Q2	0.621	
Pepco Holdings Inc	POM	8/6/2010	Bef-	Q2	0.2	
AES Corp/The	AES US	8/6/2010		Q2	0.214	
King Pharmaceuticals Inc	KG US	8/6/2010		Q2	0.162	
American International Group Inc	AIG US	8/6/2010		Q2	0.985	
Washington Post Co/The	WPO	8/6/2010		Q2		
Leucadia National Corp	LUK US	8/6/2010		Q2		
Berkshire Hathaway Inc	BRK/A	8/6/2010		Q2	1413.69	
EOG Resources Inc	EOG US	8/6/2010		Q2	0.274	

## Календарь отчетности, Европа\*

Компания	Тикер	Дата	Время	Период	Результат	Прогноз	Р/П
TNT NV	TNT NA	8/2/2010	Bef-	S1 2010			
BNP Paribas	BNP FP	8/2/2010	5:00	Q2 2010		1.588	
Metro AG	MEO GR	8/2/2010	5:15	Q2 2010		0.373	
Air Liquide SA	AI FP	8/2/2010	5:30	S1 2010		2.383	
Intertek Group PLC	ITRK LN	8/2/2010	6:00	S1 2010		0.388	

## Ежедневный обзор

Hammerson PLC	HMSO LN	8/2/2010	6:00	S1 2010		0.097	
HSBC Holdings PLC	HSBA LN	8/2/2010	8:15	S1 2010		0.341	
Banca Carige SpA	CRG IM	8/2/2010		S1 2010			
Cofinimmo	COFB BB	8/2/2010		Q2 2010		1.89	
Linde AG	LIN GR	8/2/2010		Q2 2010		1.45	
UCB SA	UCB BB	8/2/2010		S1 2010		0.914	
Ultra Electronics Holdings PLC	ULE LN	8/2/2010		S1 2010		0.462	
Deutsche Post AG	DPW GR	8/3/2010	5:00	Q2 2010		0.199	
Fresenius Medical Care AG & Co	FME GR	8/3/2010	5:00	Q2 2010		0.804	
Koninklijke DSM NV	DSM NA	8/3/2010	5:15	Q2 2010		0.76	
Taylor Wimpey PLC	TW/ LN	8/3/2010	6:00	S1 2010			
Fresnillo PLC	FRES LN	8/3/2010	6:00	S1 2010		0.305	
Drax Group PLC	DRX LN	8/3/2010	6:00	S1 2010		0.319	
Xstrata PLC	XTA LN	8/3/2010	6:00	S1 2010		0.848	
GKN PLC	GKN LN	8/3/2010	6:00	S1 2010			
Rotork PLC	ROR LN	8/3/2010	6:00	S1 2010			
Meggitt PLC	MGGT LN	8/3/2010	6:00	S1 2010			
UPM-Kymmene OYJ	UPM1V FH	8/3/2010	6:30	Q2 2010		0.134	
Cie Nationale a Portefeuille	NAT BB	8/3/2010	15:45	S1 2010			
Imtech NV	IM NA	8/3/2010		S1 2010		0.813	
Atlantia SpA	ATL IM	8/3/2010		S1 2010		0.65	
Arkema SA	AKE FP	8/3/2010		Q2 2010		0.988	
Cie Nationale a Portefeuille	NAT BB	8/3/2010		Q2 2010			
Bayerische Motoren Werke AG	BMW GR	8/3/2010		Q2 2010		0.951	
Telenet Group Holding NV	TNET BB	8/3/2010		Q2 2010		0.304	
UniCredit SpA	UCG IM	8/3/2010		S1 2010			
Fresenius SE	FRE GR	8/3/2010		Q2 2010		0.99	
Prysmian SpA	PRY IM	8/3/2010		S1 2010			
Weir Group PLC/The	WEIR LN	8/3/2010		S1 2010			
AXA SA	CS FP	8/4/2010	3:00	S1 2010		0.53	
Pohjola Bank PLC	POH1S FH	8/4/2010	5:00	Q2 2010		0.08	
Societe Generale	GLE FP	8/4/2010	5:00	Q2 2010		1.434	
Deutsche Postbank AG	DPB GR	8/4/2010	5:30	Q2 2010		0.29	
OMV AG	OMV AV	8/4/2010	5:30	Q2 2010		1.016	
Standard Chartered PLC	STAN LN	8/4/2010	5:30	S1 2010		1.16	
Swisscom AG	SCMN VX	8/4/2010	5:30	Q2 2010		9.78	
SGL Carbon SE	SGL GR	8/4/2010	5:30	Q2 2010		0.208	
Meda AB	MEDAA SS	8/4/2010	6:00	Q2 2010		1.41	
Cookson Group PLC	CKSN LN	8/4/2010	6:00	S1 2010		0.26	
Lundin Petroleum AB	LUPE SS	8/4/2010	6:00	Q2 2010		4.917	

## Ежедневный обзор

ITV PLC	ITV LN	8/4/2010	6:00	S1 2010		0.02	
Lloyds Banking Group PLC	LLOY LN	8/4/2010	6:00	S1 2010		-0.014	
Legal & General Group PLC	LGEM LN	8/4/2010	6:00	S1 2010		0.071	
British Land Co PLC	BLND LN	8/4/2010	6:00	Q1 2011		0.064	
Allied Irish Banks PLC	ALBK ID	8/4/2010	7:00	S1 2010		-2.025	
Shire PLC	SHP LN	8/4/2010	11:00	S1 2010			
Tenaris SA	TEN IM	8/4/2010	Aft-	Q2 2010			
A2A SpA	A2A IM	8/4/2010		S1 2010			
Muenchener Rueckversicherungs	MUV2 GR	8/4/2010		Q2 2010		2.712	
Suez Environnement Co	SEV FP	8/4/2010		S1 2010		0.375	
Societe BIC SA	BB FP	8/4/2010		Q2 2010			
Henkel AG & Co KGaA	HEN3 GR	8/4/2010		Q2 2010		0.717	
Tognum AG	TGM GR	8/4/2010		Q2 2010		0.198	
Novo Nordisk A/S	NOVOB DC	8/5/2010	Bef-	Q2 2010		5.806	
Portugal Telecom SGPS SA	PTC PL	8/5/2010	Bef-	S1 2010		0.24	
Zurich Financial Services AG	ZURN VX	8/5/2010	4:45	Q2 2010		5.28	
Rhoen Klinikum AG	RHK GR	8/5/2010	5:00	S1 2010		0.502	
Nokian Renkaat OYJ	NRE1V FH	8/5/2010	5:00	Q2 2010		0.259	
Fraport AG Frankfurt Airport	FRA GR	8/5/2010	5:00	S1 2010		0.56	
KBC Groep NV	KBC BB	8/5/2010	5:00	Q2 2010		1.225	
Givaudan SA	GIVN VX	8/5/2010	5:00	S1 2010		28.853	
Schroders PLC	SDR LN	8/5/2010	6:00	S1 2010		0.408	
Unilever PLC	ULVR LN	8/5/2010	6:00	Q2 2010		0.378	
Aviva PLC	AV/ LN	8/5/2010	6:00	S1 2010		0.377	
TGS Nopec Geophysical Co ASA	TGS NO	8/5/2010	6:00	Q2 2010		0.301	
Smith & Nephew PLC	SN/ LN	8/5/2010	6:00	S1 2010			
Cobham PLC	COB LN	8/5/2010	6:00	S1 2010		0.088	
Rio Tinto PLC	RIO LN	8/5/2010	6:00	S1 2010		3.028	
Deutsche Telekom AG	DTE GR	8/5/2010	6:00	Q2 2010		0.205	
Unilever NV	UNA NA	8/5/2010	6:00	Q2 2010		0.378	
Barclays PLC	BARC LN	8/5/2010	6:00	S1 2010		0.159	
Unilever PLC	ULVR LN	8/5/2010	6:00	S1 2010		0.72	
Beiersdorf AG	BEI GR	8/5/2010	6:00	Q2 2010		0.583	
Outotec OYJ	OTE1V FH	8/5/2010	6:00	Q2 2010		0.267	
Ladbroke PLC	LAD LN	8/5/2010	6:00	S1 2010		0.095	
RSA Insurance Group PLC	RSA LN	8/5/2010	6:00	S1 2010		0.064	
Capital Shopping Centres Group	CSCG LN	8/5/2010	6:00	S1 2010		0.076	
Randgold Resources Ltd	RRS LN	8/5/2010	6:00	Q2 2010		0.318	
Hexagon AB	HEXAB SS	8/5/2010	6:00	Q2 2010		1.763	
Assicurazioni Generali SpA	G IM	8/5/2010	12:30	S1 2010			

## Ежедневный обзор

Natixis	KN FP	8/5/2010	Aft-	Q2 2010		0.21	
Hellenic Telecommunications	HTO GA	8/5/2010		Q2 2010		0.072	
Telecom Italia SpA	TIT IM	8/5/2010		S1 2010		0.056	
Petroplus Holdings AG	PPHN VX	8/5/2010		Q2 2010		0.154	
Commerzbank AG	CBK GR	8/5/2010		Q2 2010		0.032	
Swiss Reinsurance Co Ltd	RUKN VX	8/5/2010		Q2 2010		1.078	
Allianz SE	ALV GR	8/6/2010	5:00	Q2 2010		2.593	
Dexia SA	DEXB BB	8/6/2010	5:00	Q2 2010			
Sanoma OYJ	SAA1V FH	8/6/2010	5:30	Q2 2010		0.323	
Lanxess AG	LXS GR	8/6/2010	5:30	Q2 2010		1.103	
Umicore	UMI BB	8/6/2010	5:30	S1 2010		0.91	
Securitas AB	SECUB SS	8/6/2010	6:00	Q2 2010		1.356	
Royal Bank of Scotland Group PLC	RBS LN	8/6/2010	6:00	S1 2010		-0.005	
Old Mutual PLC	OML LN	8/6/2010	6:00	S1 2010			
Catlin Group Ltd	CGL LN	8/6/2010	6:00	S1 2010		0.293	
Veolia Environnement	VIE FP	8/6/2010		S1 2010		0.653	
Fugro NV	FUR NA	8/6/2010		S1 2010		1.35	
Wereldhave NV	WHA NA	8/6/2010		Q2 2010		1.27	
Inmarsat PLC	ISAT LN	8/6/2010		S1 2010			
Logica PLC	LOG LN	8/6/2010		S1 2010		0.054	

**Заявление об ограничении ответственности:** Настоящие обзоры подготовлены в информационных целях. Они ни в коем случае не являются и не должны рассматриваться как предложение купить или продать соответствующие ценные бумаги. Информация, содержащаяся в данных обзорах, получена из вызывающих доверия открытых источников. Несмотря на то, что при подготовке обзоров были предприняты необходимые меры для получения достоверной информации, ИК РУСС-ИНВЕСТ не исключает возможность включения в обзор ошибочной информации, предоставленной соответствующими источниками, и не несет за это ответственности. ИК РУСС-ИНВЕСТ, его работники и клиенты могут быть заинтересованы в покупке или продаже ценных бумаг, упомянутых в обзорах.

[www.russ-invest.com](http://www.russ-invest.com)**Москва**

Тел: +7(495) 363-93-80  
Факс: +7(495) 363-93-90  
E-mail: [mail@russ-invest.com](mailto:mail@russ-invest.com)  
Адрес: Москва, 119019, 5-3/12  
Нащокинский переулоч

**Санкт-Петербург**

Тел: +7(812) 337-55-37  
Факс: +7(812) 337-55-37  
E-mail: [spb@russ-invest.com](mailto:spb@russ-invest.com)  
Адрес: 190002, СПб, Набережная р.  
Фонтанки, 52

**Самара**

Телефон: +7 (846) 262-75-52  
Факс: +7 (846) 262-75-52  
E-mail: [sam@russ-invest.com](mailto:sam@russ-invest.com)  
Адрес: 443067, Самара, ул. Гагарина,  
дом 95

© 2007 | ОАО «ИК РУСС-ИНВЕСТ»

Лицензия ФСФР №077-08757-000100 и №077-08755-001000

Лицензия ФСФР №177-06310-100000 и №177-06312-010000

Лицензия ФСФР №906