

# *Текущая конъюнктура российского фондового рынка: негативное влияние Европы*



*Обзор за неделю*

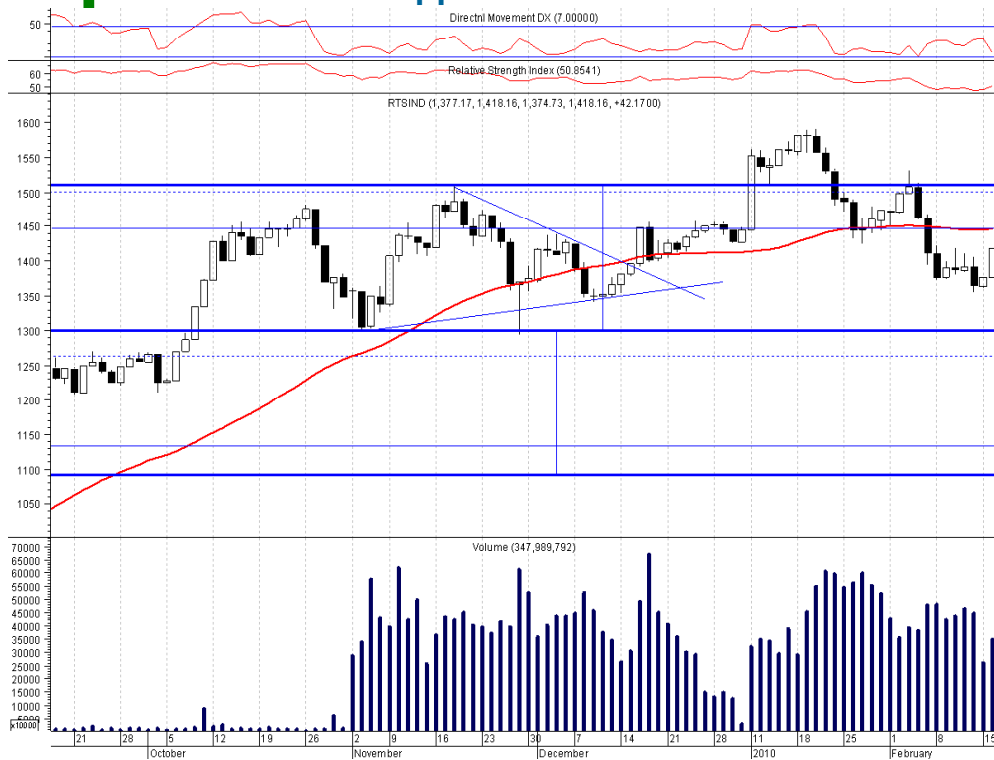
*Аналитический отдел*

*16 февраля 2010 г.*

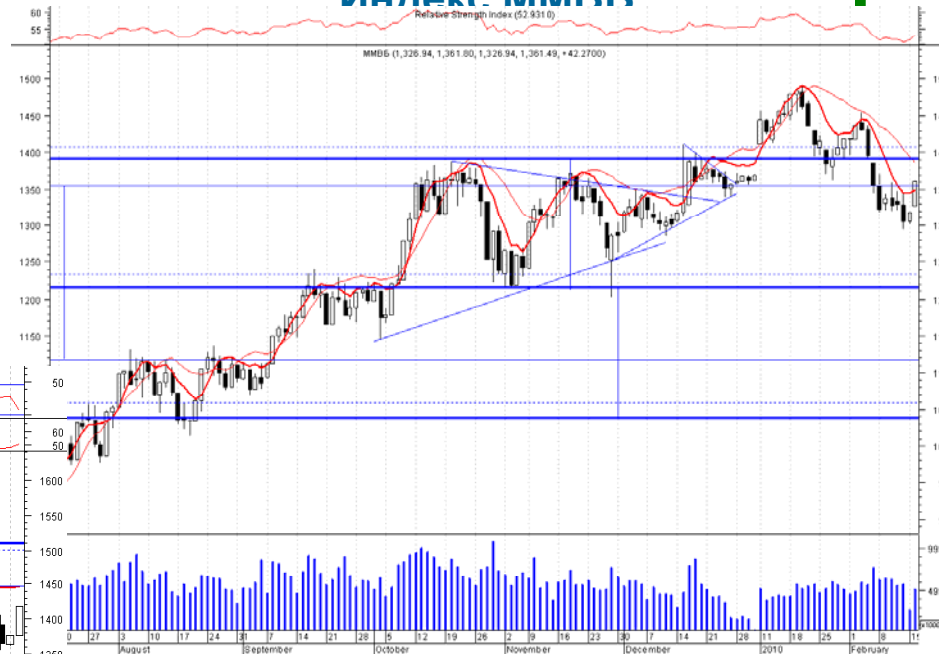
# Российский фондовый индексы: итоги недели

**-3,4%**  
Падение индекса РТС

## Индекс РТС



## Индекс ММВБ

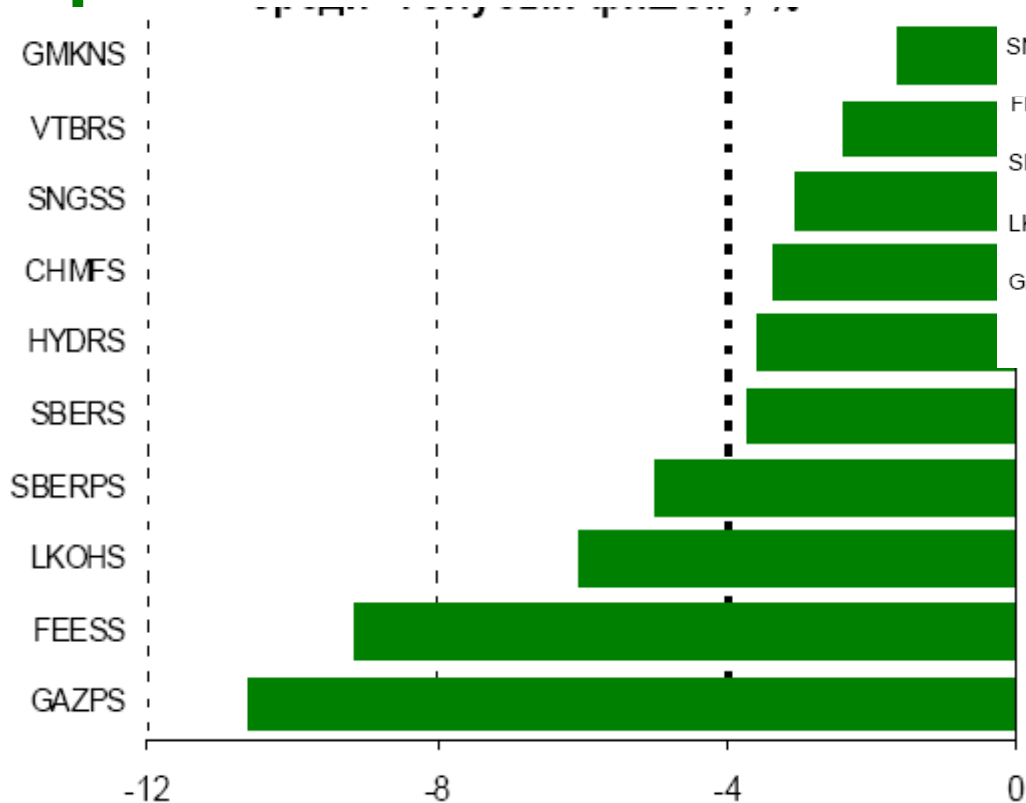


**-3,8%**  
Падение индекса ММВБ

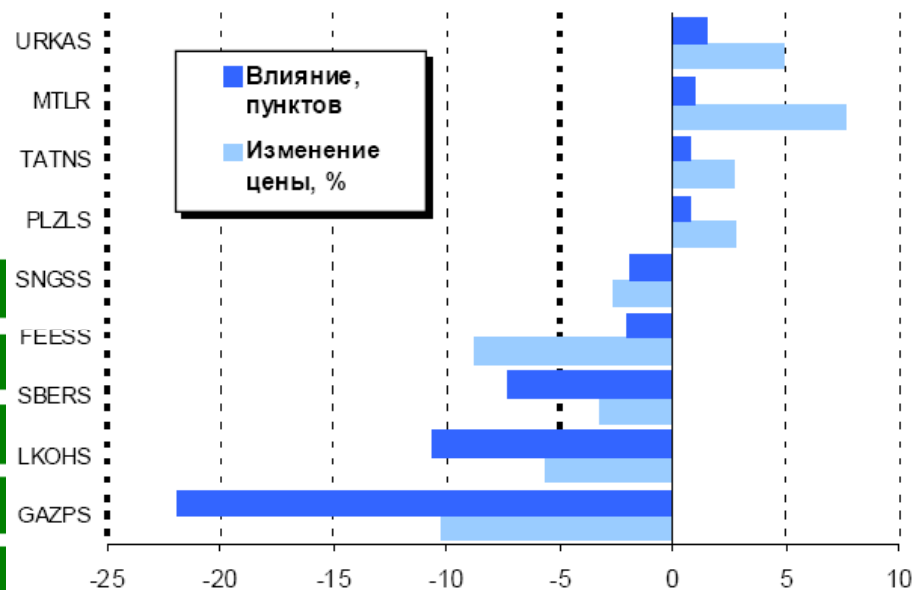
# Лидеры и аутсайдеры: «голубые фишки»

*Лидеры: Татнефть, Полюс  
Золото, Мечел, Уралкалий,  
Северсталь*

**PTC-STANDARD**



**PTC**

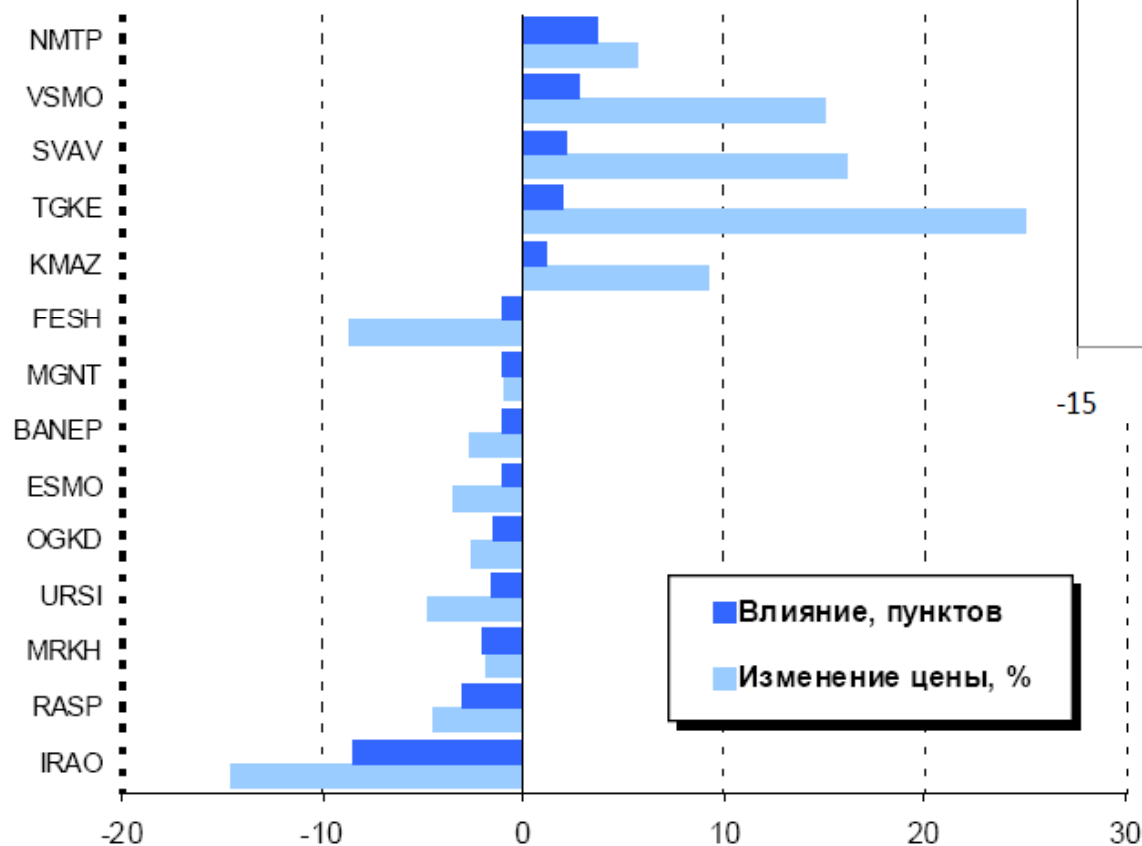


*Аутсайдеры: Газпром,  
ЛУКОЙЛ, ФСК*

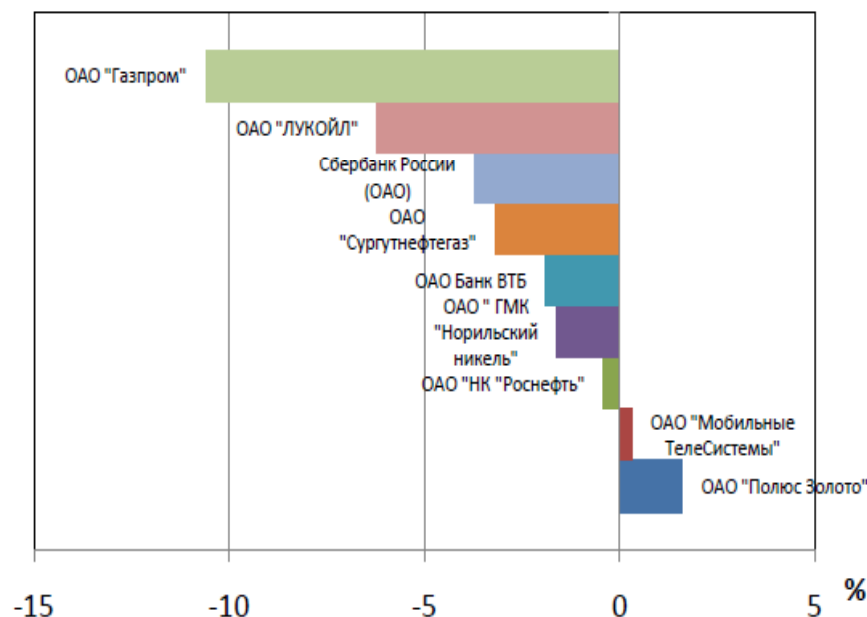
# Лидеры и аутсайдеры: «второй эшелон» и ММВБ

**Лидеры: ВСМПО, ТГК-5, КАМАЗ, СОЛЛЕРС**

**Аутсайдеры: ИнтерРАО, ОГК-4, ЦентрТелеком, Уралсвязьинформ, Распадская РТС-2**



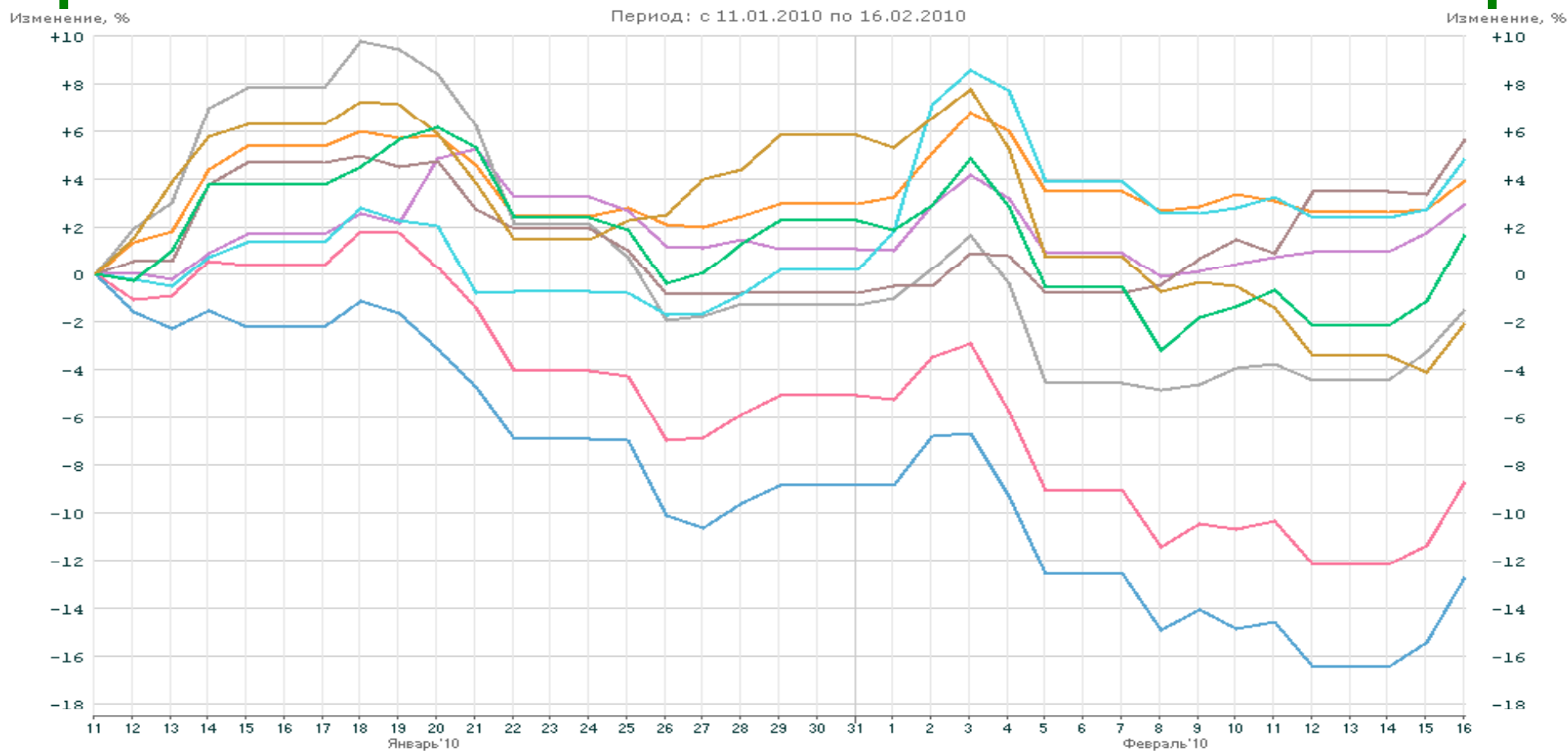
## ММВБ



**Лидеры: МТС, Полюс Золото**  
**Аутсайдеры: Газпром, ЛУКОЙЛ, Сбербанк**

# Российские отраслевые индексы: динамика с начала года

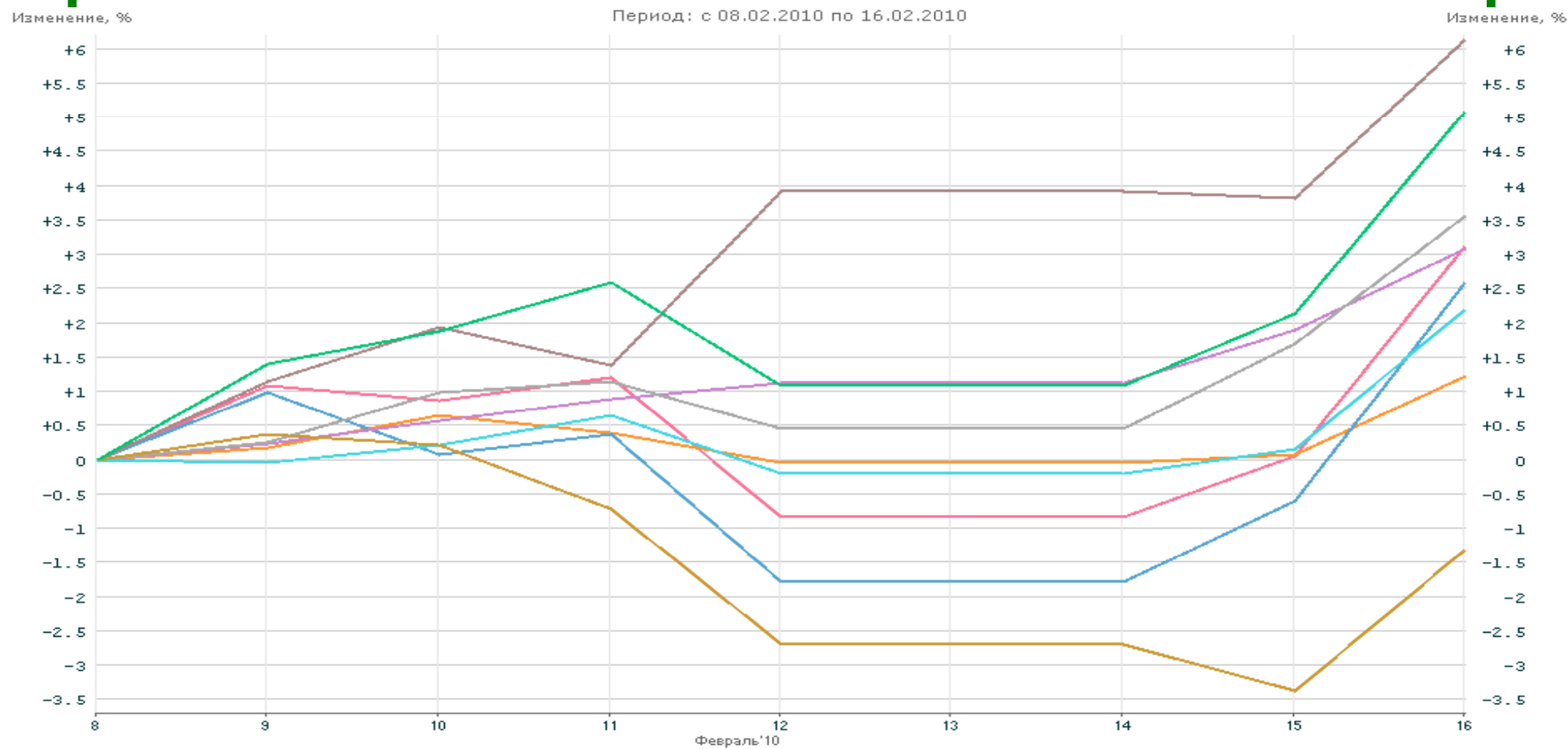
Лучше рынка выглядели компании промышленного сектора и связи. Хуже рынка – нефтегазовый сектор.



|      | RTSI    | RTS2   | RTSog   | RTScr  | RTSmm  | RTSin  | RTStl  | RTSeu  | RTSfn  |
|------|---------|--------|---------|--------|--------|--------|--------|--------|--------|
| Last | -8.69%  | +3.91% | -12.74% | +2.93% | -1.53% | +5.65% | +4.82% | -2.06% | +1.69% |
| Max  | +1.80%  | +6.79% | 0.00%   | +5.24% | +9.74% | +5.65% | +8.57% | +7.78% | +6.17% |
| Min  | -12.18% | 0.00%  | -16.46% | -0.23% | -4.90% | -0.86% | -1.73% | -4.11% | -3.22% |

# Российские отраслевые индексы: динамика за неделю

Лучше рынка выглядели компании промышленного сектора и банков. Хуже рынка – компании электроэнергетики.

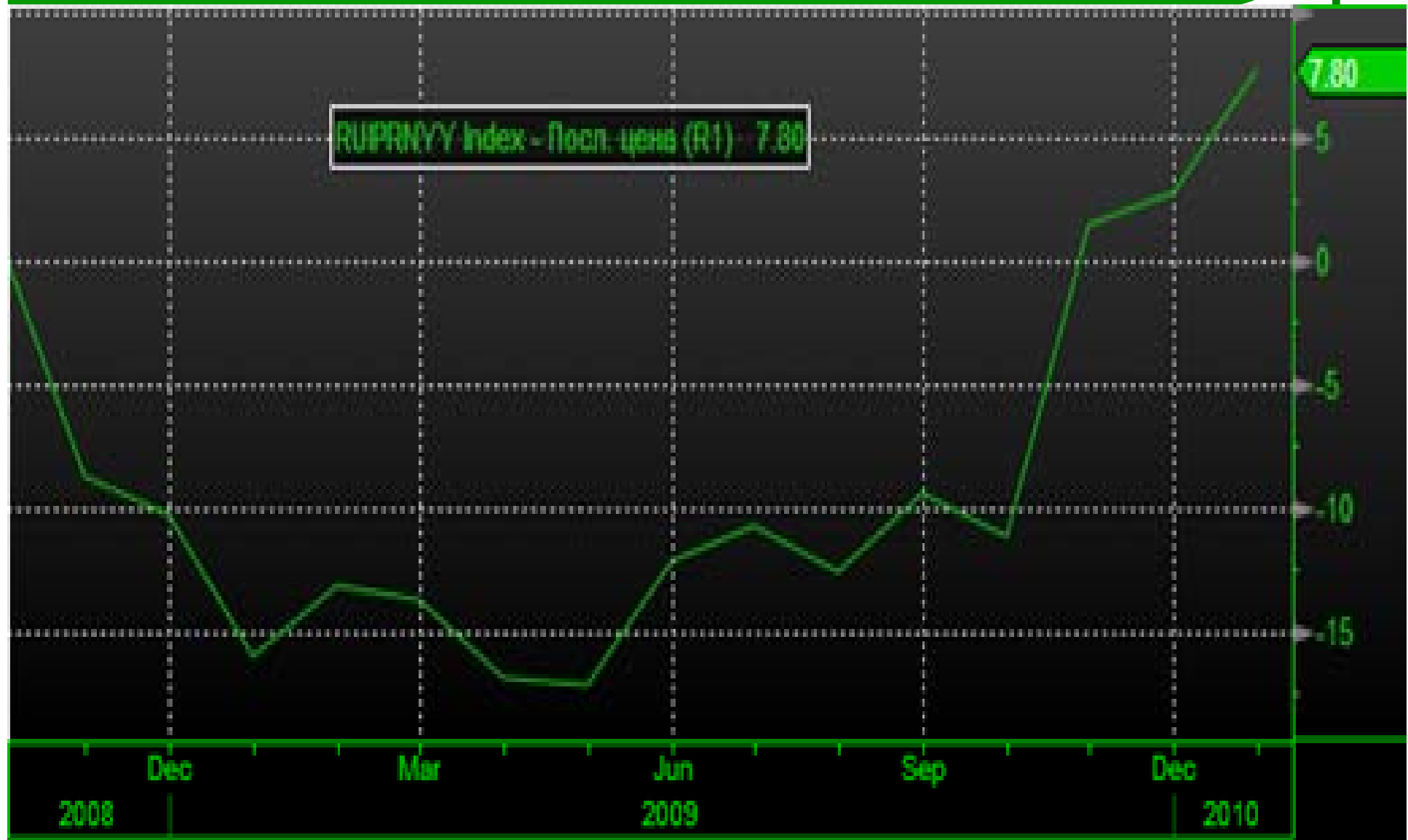


|      | RTSI   | RTS2   | RTSog  | RTSscr | RTSmm  | RTSin  | RTStl  | RTSeu  | RTSfn  |
|------|--------|--------|--------|--------|--------|--------|--------|--------|--------|
| Last | +3.11% | +1.22% | +2.59% | +3.09% | +3.55% | +6.14% | +2.20% | -1.31% | +5.08% |
| Max  | +3.11% | +1.22% | +2.59% | +3.09% | +3.55% | +6.14% | +2.20% | +0.37% | +5.08% |
| Min  | -0.84% | -0.04% | -1.79% | 0.00%  | 0.00%  | 0.00%  | -0.20% | -3.37% | 0.00%  |

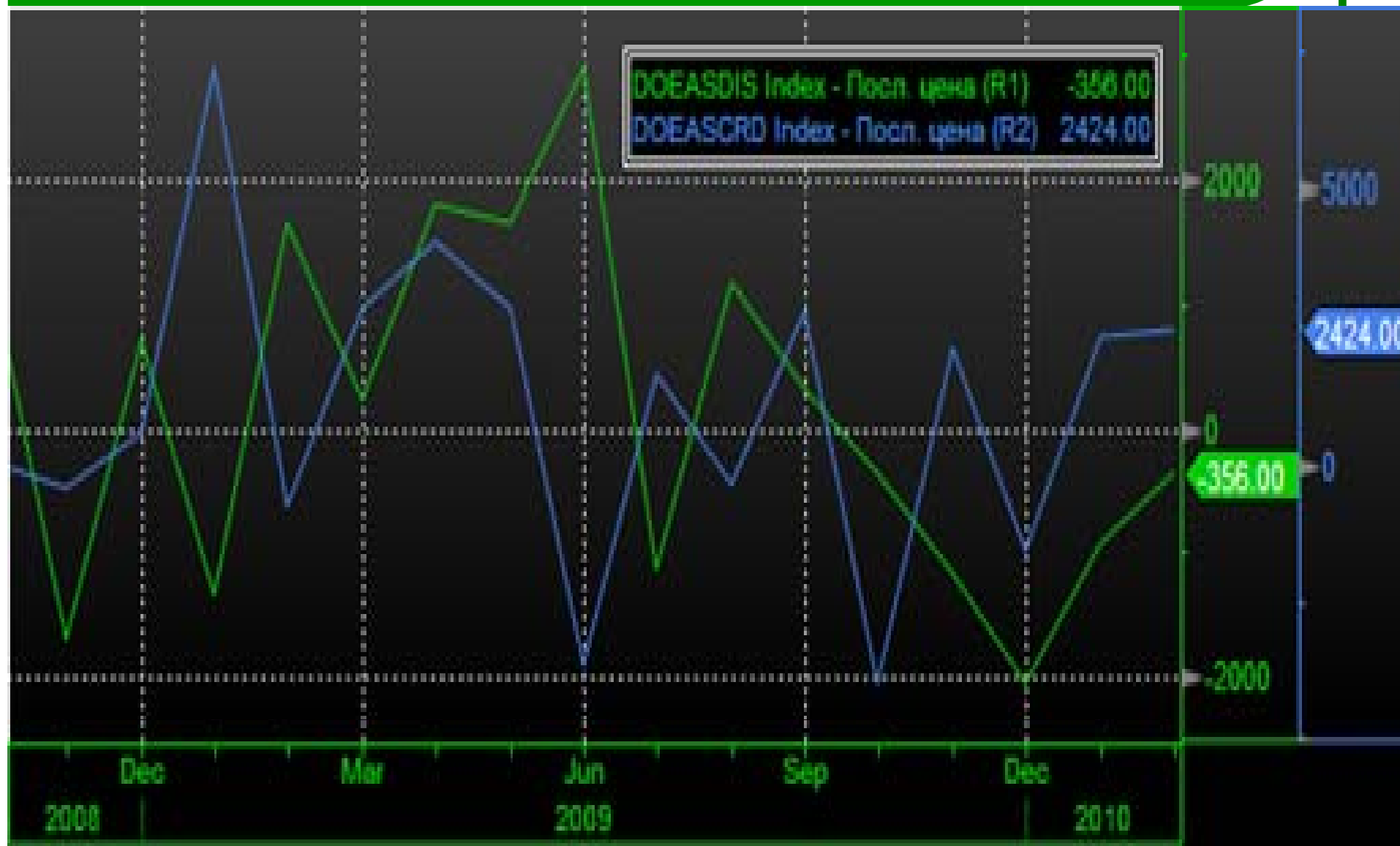
## Новости

- ✓ *Рост цен на сырье и металлы (никель (+12%), медь (+6,5%), Urals (+3,9%), палладий, платина и золото – 3,7%)*
- ✓ *Заседание в правительстве по поддержке металлургической отрасли*
- ✓ *Аэрофлот: хорошие операционные результаты за январь*
- ✓ *ГАЗ урегулировал долг с Альфа Банком*
- ✓ *Башнефть планирует увеличить добычу на 7,8%*
- ✓ *Греция готова подписать соглашение о присоединении к Южному Потoku в обмен на реализацию нефтепровода Бургас-Александропулос*
- ✓ *Связьинвест заявляет о возможности создания виртуального сотового оператора в Москве, если партнерство с Мегафоном не будет достигнуто*

*Россия: Промышленное производство выросло на 7,8% в январе в годовом исчислении, что значительно лучше показателей декабря прошлого года (+2,7%).*



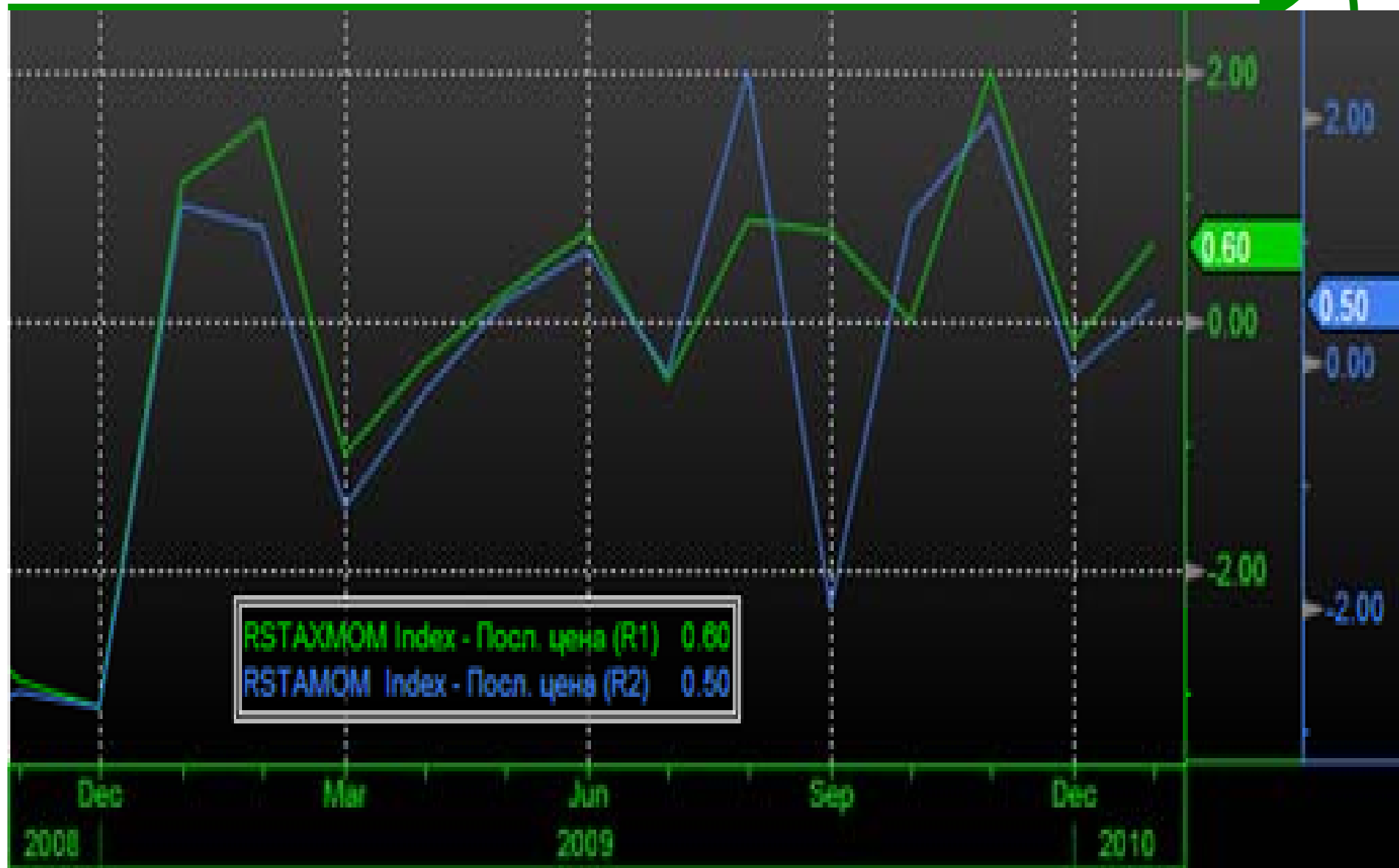
*США: Запасы сырой нефти по данным Министерства Энергетики США выросли на 2,4 млн. барр. против прогноза роста на 1,6 млн. барр.*



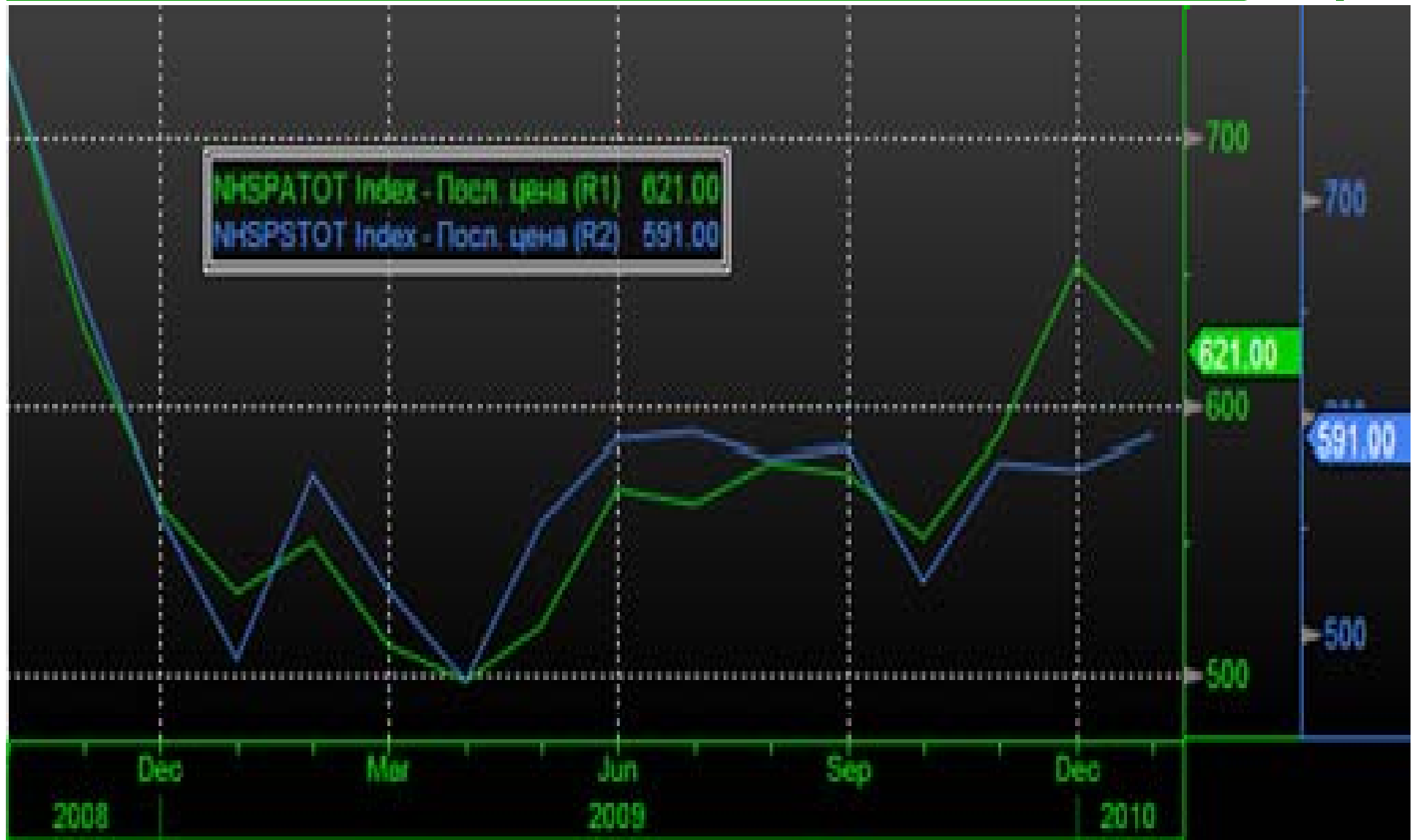
*США: Снижение товарных запасов в США в декабре на 0,2% оказался ожидаемым сезонным фактором. Индекс доверия потребителей Мичиганского Университета в феврале снизился о 73,7 пунктов против 75 пунктов в январе, что отражает незначительное изменение настроения на розничном рынке.*



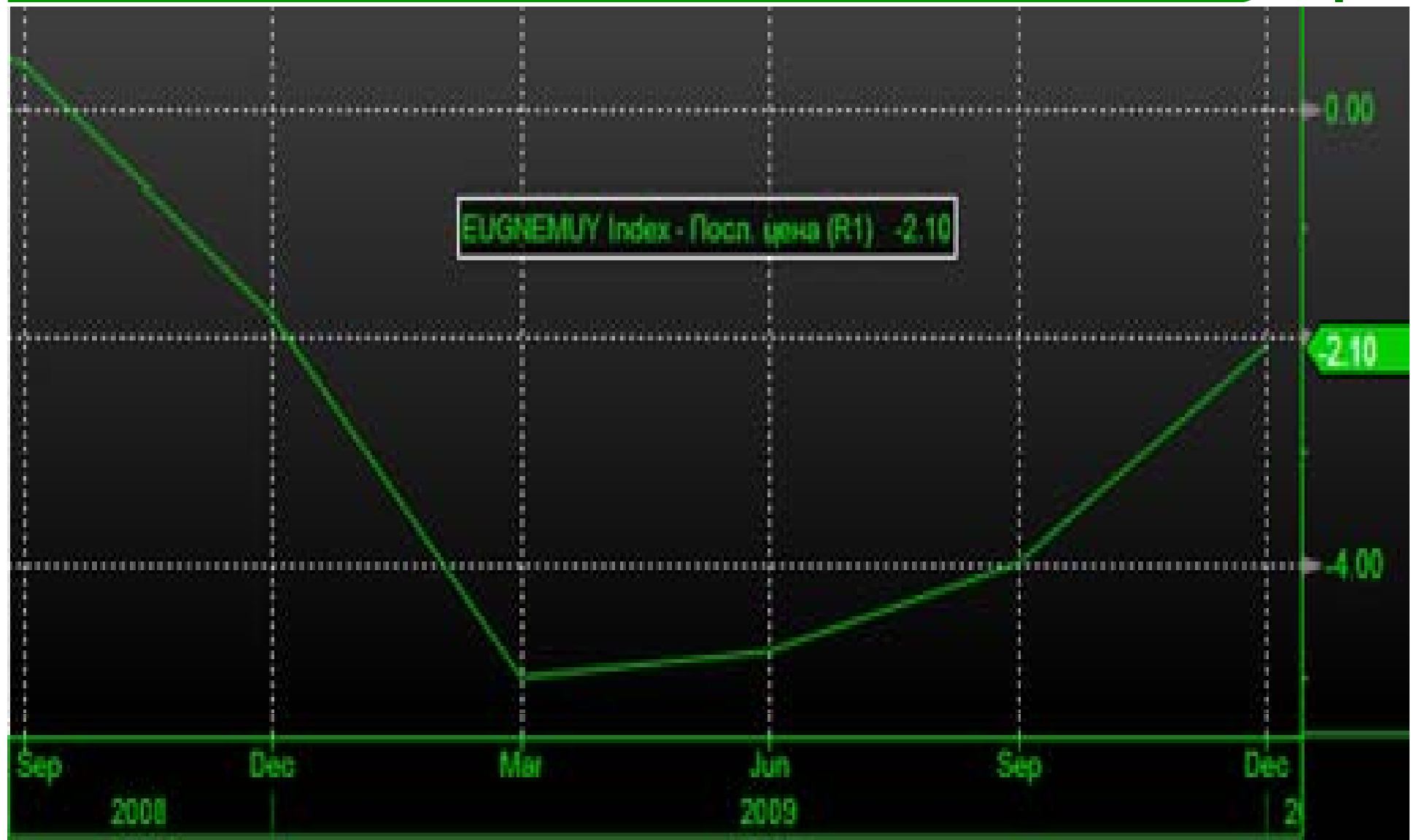
**США:** Розничные продажи в январе выросли на 0,5% в США, а без учета продажи автомобилей – на 0,6%. Таким образом, восстановление потребительского рынка происходит умеренными темпами и без резких скачков



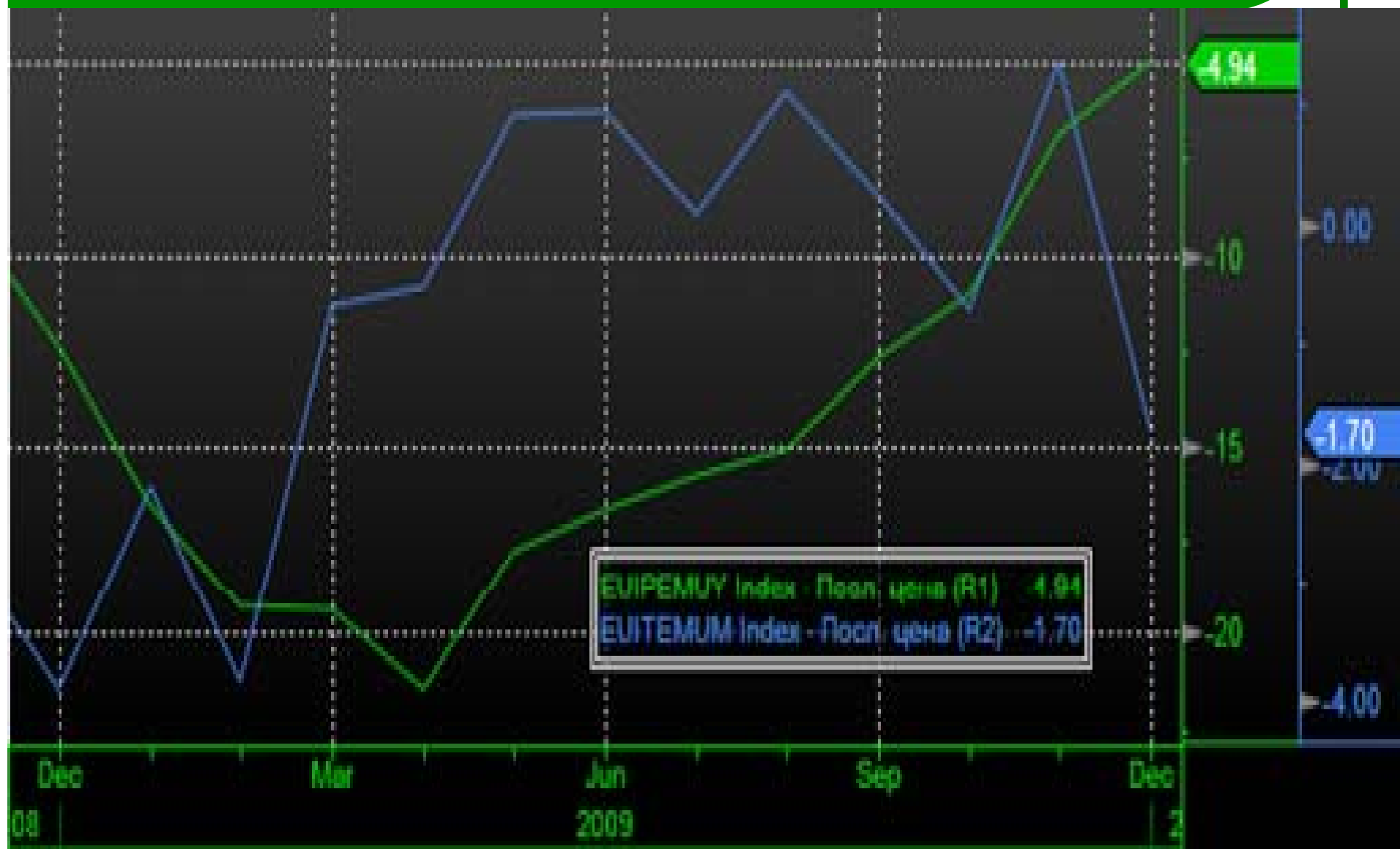
*США: неустойчивое восстановление строительного сектора*



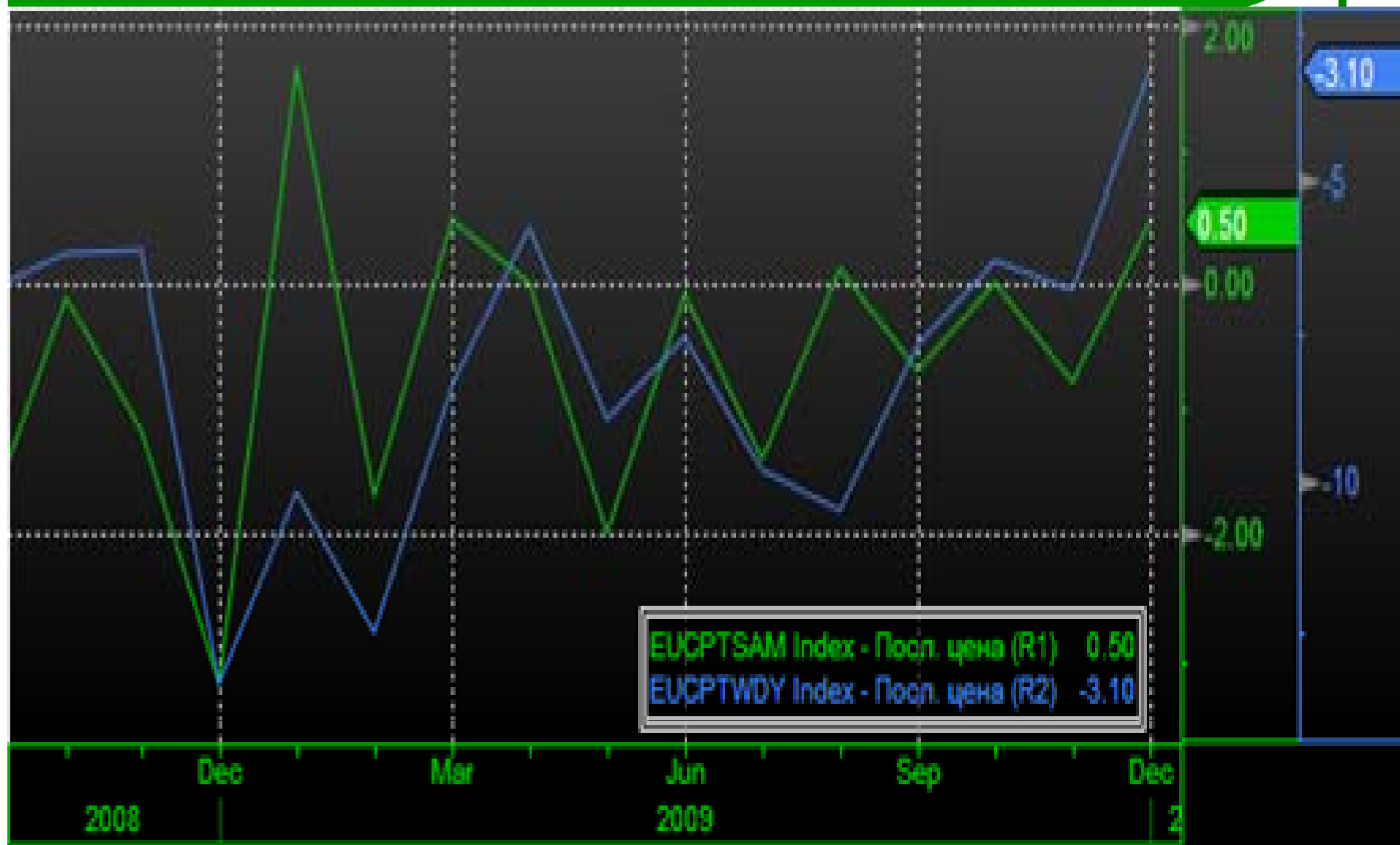
*Еврозона: Данные по ВВП Еврозоны в IV квартале оказались лучше, чем за предыдущий квартал, но хуже ожиданий. Так, снижение составило -2,1% против показателя за 3 квартал на уровне -4% и прогноза снижения ВВП в последний отчетный квартал на 1,9%.*



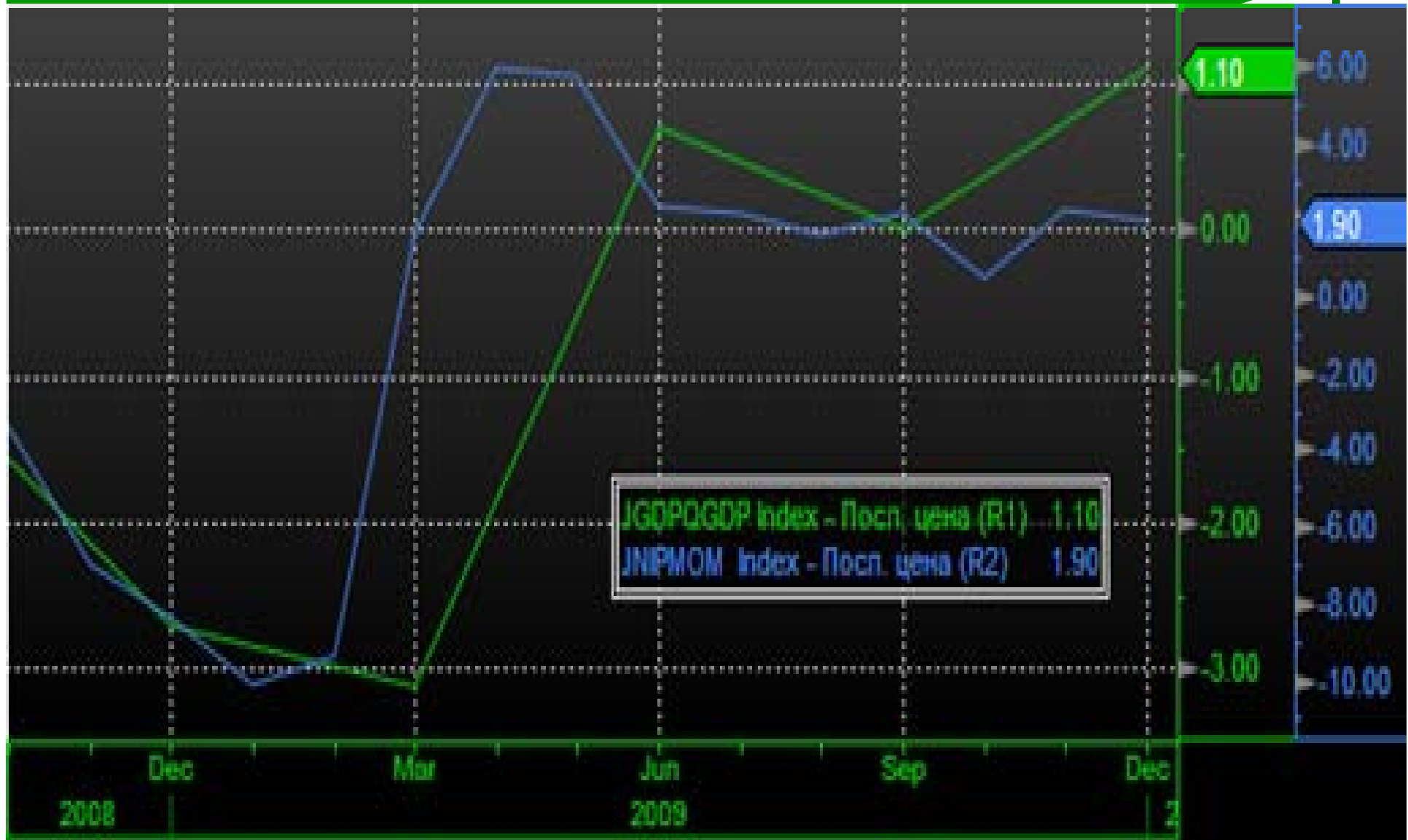
*Еврозона: Данные по промышленному производству в Еврозоне в декабре также были далеки от оптимизма. Так, индекс промышленного производства в декабре снизился на 1,7% против роста в ноябре на 1% и прогноза незначительного роста в последний месяц прошлого года на 0,1%.*



*Еврозона: строительный сектор восстанавливается*



*Япония: прирост ВВП в 4 квартале к 3 кварталу составил 1,1%. Рост промышленного производства в декабре составил 1,9% против 2,2% в ноябре.*



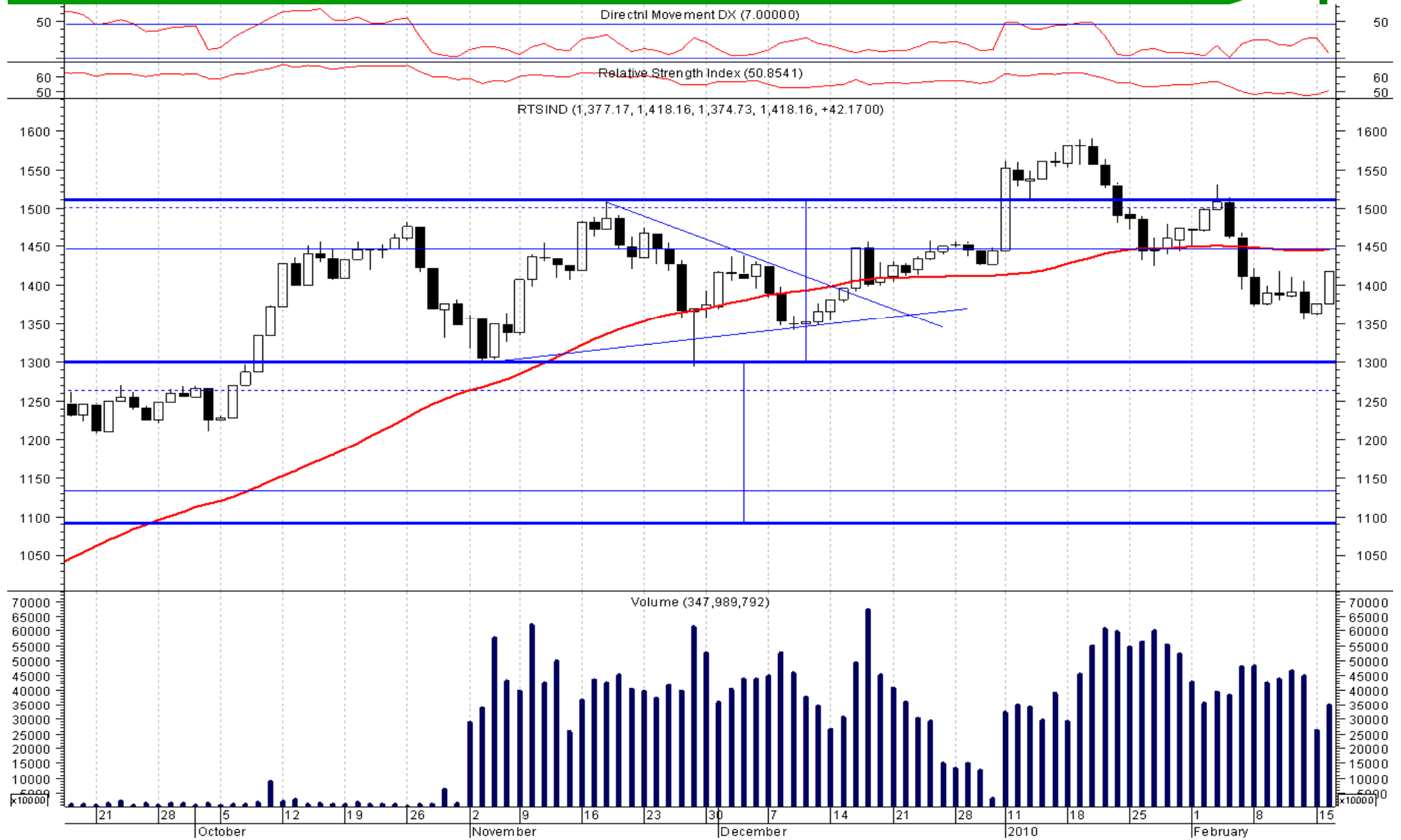
*Япония: . Индекс потребительского доверия в частном секторе в январе вырос по сравнению с показателями декабря и составил 39 пунктов против 37,6 пунктов месяцем ранее.*



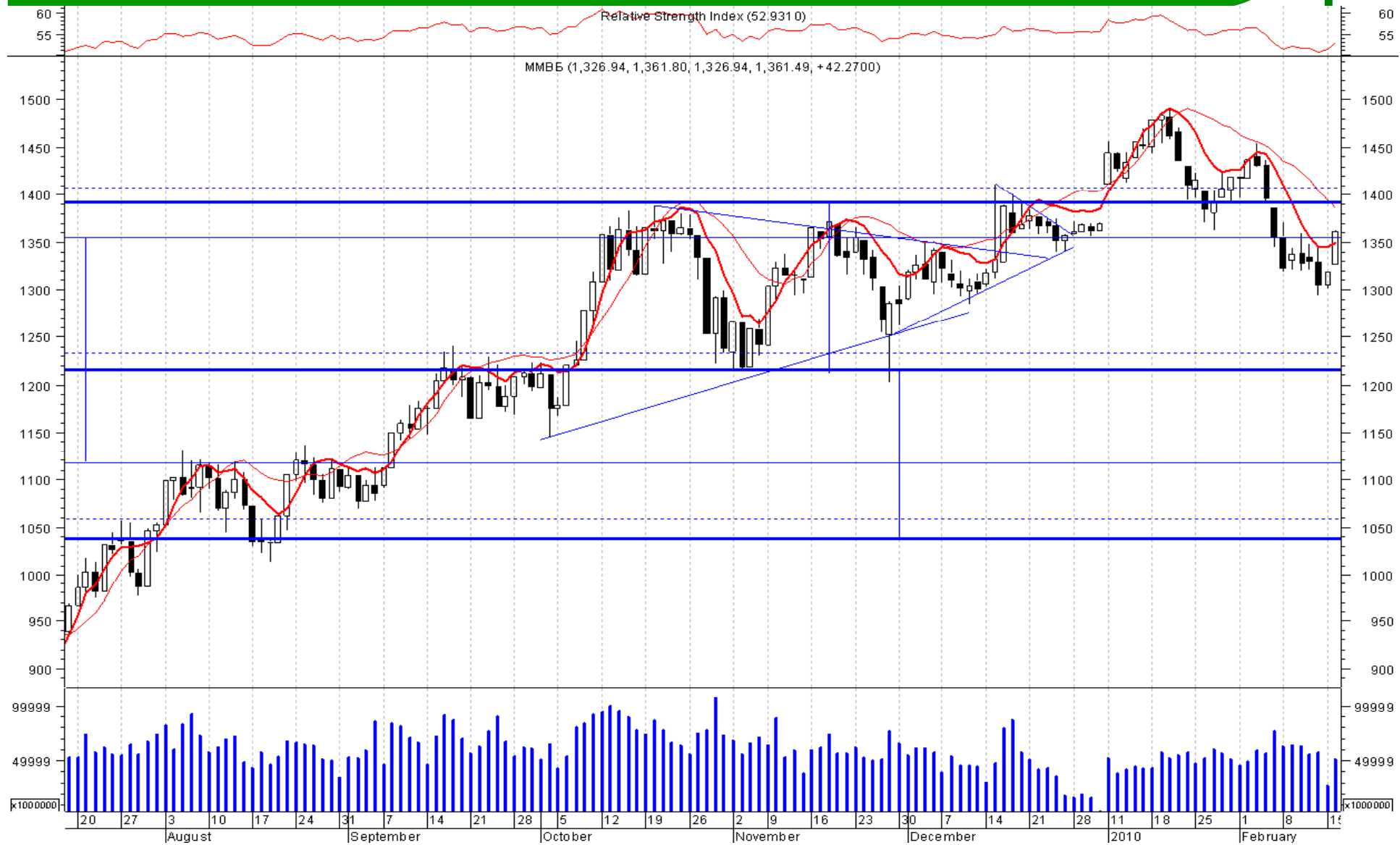
## *Прогноз индекса РТС*

- ✓ *На рынке наблюдается высокая волатильность*
- ✓ *Новостной фон нейтральный, что не обеспечивает формирование определенной тенденции*
- ✓ *Дальнейшее движение рынка будет зависеть от статистических данных по состоянию мировой экономики и новостного фона.*

# Индекс РТС



# Индекс ММВБ



### ***Заявление об ограничении ответственности***

Настоящая презентация подготовлена исключительно в информационных целях, не является и не должна рассматриваться как предложение купить или продать какие-либо ценные бумаги. Информация, содержащаяся в данных обзорах, получена из вызывающих доверия открытых источников. Несмотря на то, что при подготовке презентации были предприняты необходимые меры для получения достоверной информации, ОАО «ИК РУСС-ИНВЕСТ» не исключает возможность включения в обзор ошибочной информации, предоставленной соответствующими источниками, и не несет за это ответственности.

Существует ряд факторов, под воздействием которых фактические результаты могут существенно отличаться от прогнозных или относящихся к будущему. Компания не планирует и не берет на себя обязательства обновлять эти положения на предмет включения информации о событиях и обстоятельствах, имевших место после даты составления настоящего документа, или на предмет отражения неспрогнозированных событий.

ОАО «ИК РУСС-ИНВЕСТ», его директора или аффилированные лица не несут ответственности за любые убытки или упущенную прибыль, даже если это стало результатом использования или невозможности использования информации, изложенной в презентации.

Не предназначена для распространения в США, Канаде, Великобритании или Японии.